

Energiaren kontsumoa EAEn

Energia elektrikoa

2020ko ekainean, aurreko urteko hilabete berberarekin alderatuz ondoko aldaketak izan zituen elektrizitatearen kontsumoak EAEn:

- Gutzizkoa: -%21,9. Urteko metatua, -%9,6.
- Industria: -%26,4. Urteko metatua, -%13,2.
- Eraikinak: -%9,5. Urteko metatua, -%5,6.
- Etxebizitzak: %1,7. Urteko metatua, %1,4.
- Zerbitzuak: -%17,2. Urteko metatua, -%11,1.
- Siderurgia: -%29,9. Urteko metatua, -%16,4.

Gas naturala

2020ko ekainean, aurreko urteko hilabete berberarekin alderatuz, ondoko aldaketak izan zituen gas naturalaren kontsumoak EAEn:

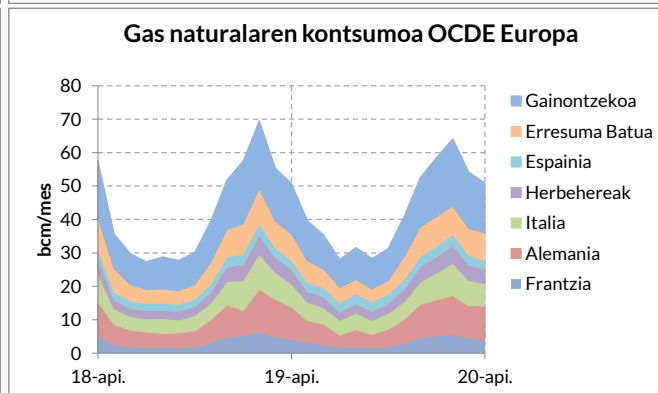
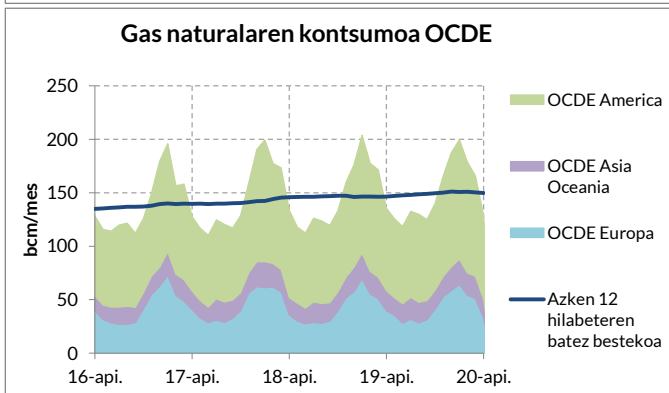
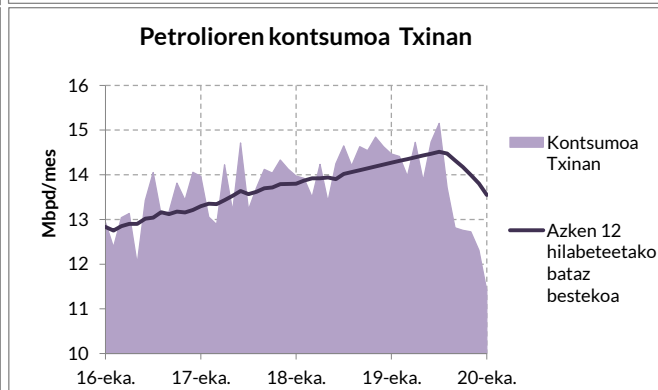
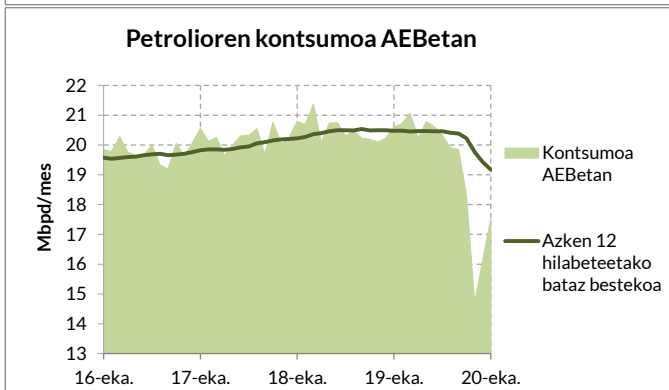
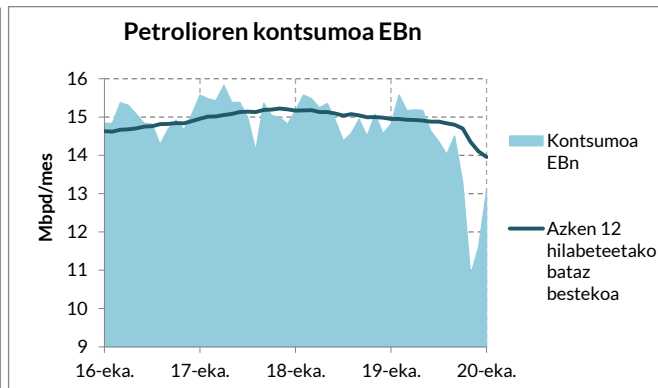
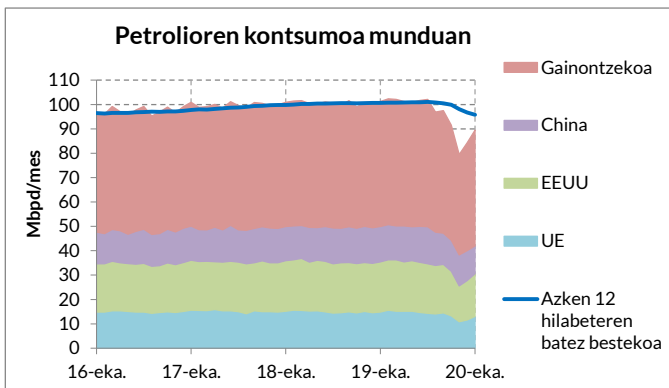
- Gutzizkoa: -%25,9. Urteko met., -%10,3.
- Zentr. term.: -%37,9. Urteko met., %19,6.
- Gainontzekoa: -%19,5. Urteko met., -%16,1.

Erregaiak garraioan

2020ko maiatzean, aurreko urteko hilabete berberarekin alderatuz, ondoko aldaketak izan zituzten garraiorako erregaien kontsumoak EAEn:

- Gutzizkoa: -%31. Urteko metatua, -%16,6.
- A Gasolioa: -%28,4. Urteko metatua, -%15,1.
- Gasolinak: -%53,6. Urteko metatua, -%30,8.

Iturriak: EEEren lanketa, CORES, Enagás eta Iberdrolaren (energia fakturatua) datuetan oinarrituta.



Nazioarteko egoera

Petrolioaren kontsumo munduan

2020ko ekainean, aurreko urteko hilabete berarekin alderatuz, munduko petrolioaren kontsumoa eta bere aldaketak ondokoak izan ziren:

- Guztizkoa: 89,5 Mbbpd, (-%11,6)
- Europa: 13,1 Mbbpd, (-%11,8)
- EE.BB: 17,5 Mbbpd, (-%15)
- Txina: 11,4 Mbbpd, (-%21,1)

Munduan, azken 12 hilabeteen batez besteko kontsumoa 95,8 Mbbpd izan da 2020ko ekainean.

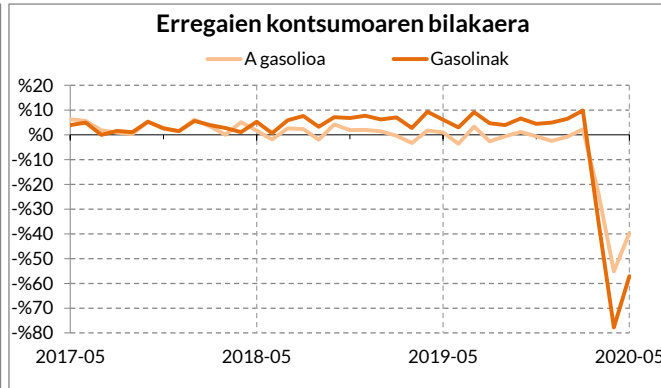
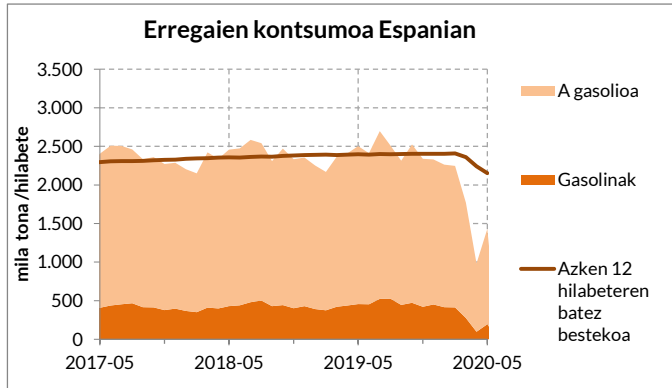
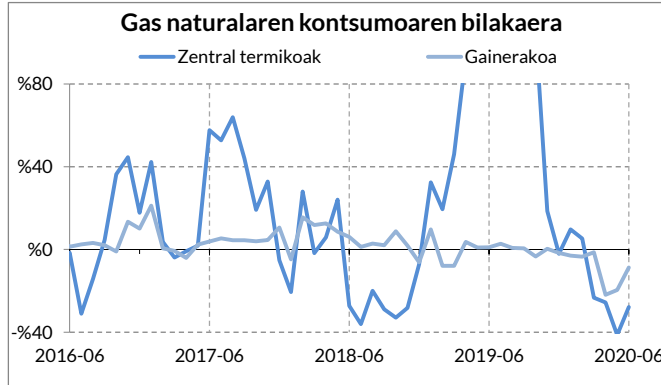
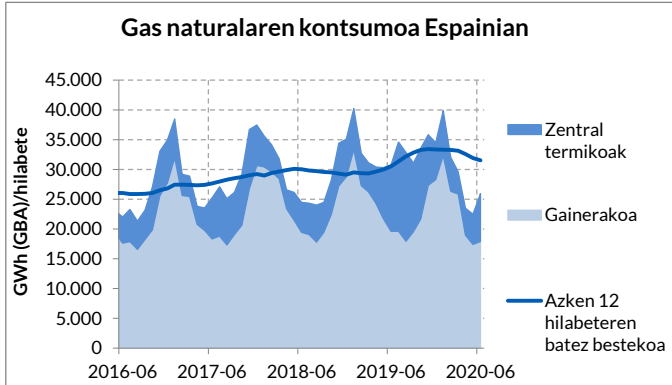
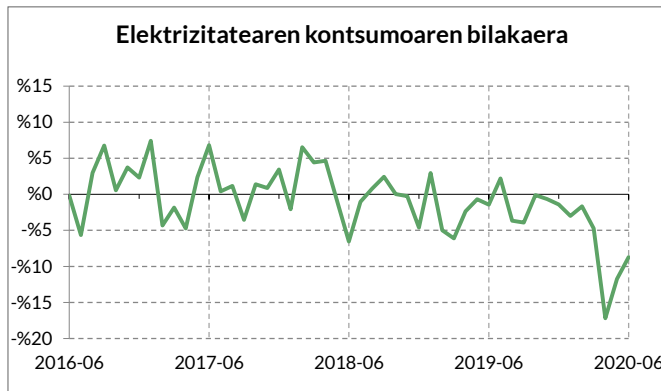
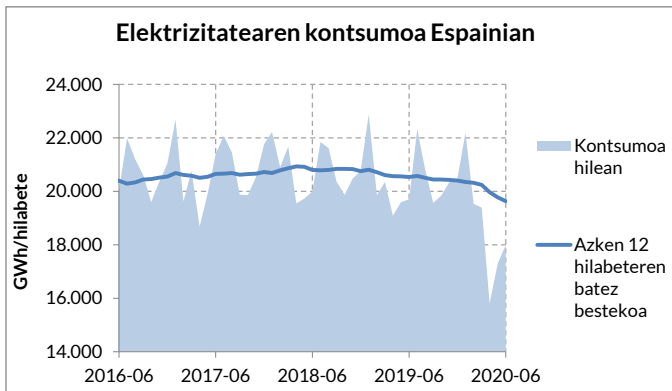
Gas naturalaren kontsumo munduan

OCDEko herrialdeetan, 2020ko apirilean, aurreko urtekoarekin alderatuz, gas naturalaren kontsumoa zonaldeka eta beren aldaketak ondokoak izan ziren:

- OCDE Osoa: 129,2 bcm (-%4,7).
- OCDE Amerika: 78,5 bcm (%1,9).
- OCDE Asia-Ozeania: 17,8 bcm (-%6,3).
- OCDE Europa: 32,9 bcm (-%16,8).

2019ko apirilean, Alemaniak, Italiak, Erresuma Batuak, Herbehereak, Frantziak eta Espainiak Europar OCDE osoaren %69,8a kontsumitu zuten.

Iturriak: EEEren lanketa, AIE-ren eta EIA-ren datuetan oinarrituta.



Energiaren kontsumoa Espainian

Energia elektrikoa

2020ko ekainean Espainiako elektrizitatearen kontsumoa, 2019ko ekainean baino %8,7 txikiagoa izan da.

Sorkuntza elektrikoari dagokionez, 2020ko ekainean ondokoa izan da:

- Berriztagarriak: %46.
- Eolika: %18.
- Erregai fosilak: %34.
- Nuklearra: %20.

Gas naturala

2020ko ekainean, aurreko urteko hilabete berberarekin alderatuz, ondoko aldaketak izan zituen gas naturalaren kontsumoak Espainian:

- Gutzitzea: -%15,6. Urteko met. -%11,2.
- Zentr. term.: -%27,8. Urteko met. -%19,5.
- Gainontzeka: -%8,7. Urteko met. -%8,9.

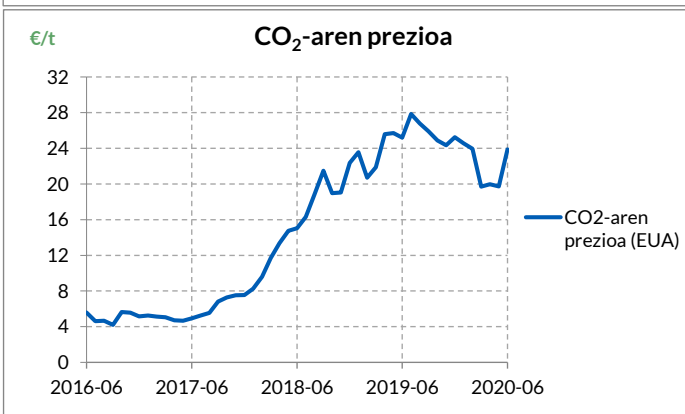
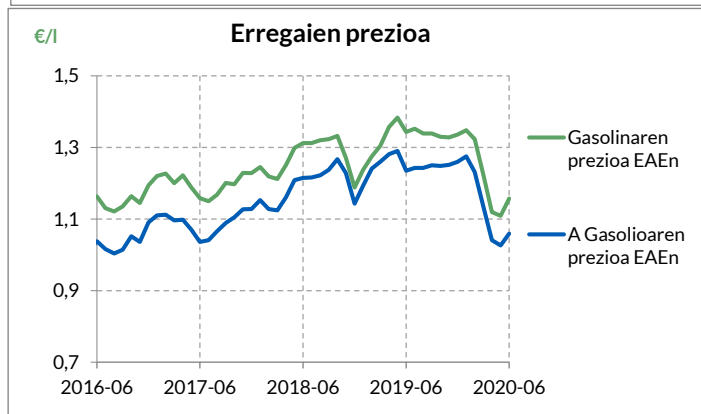
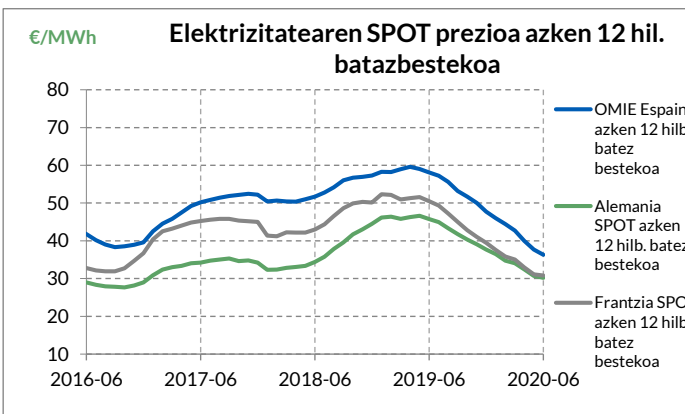
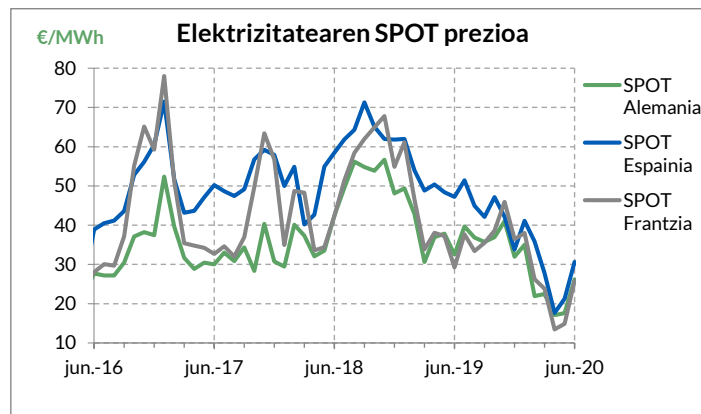
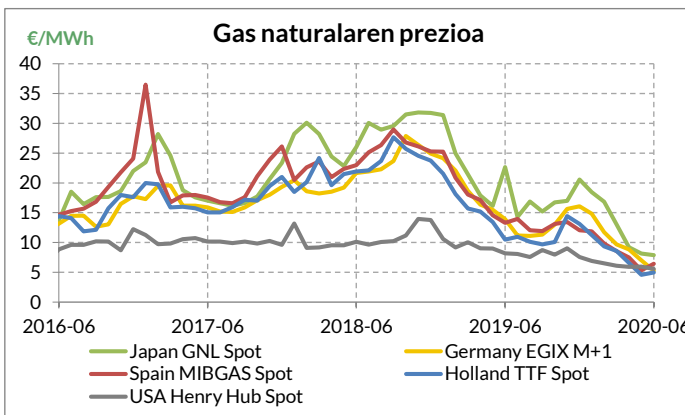
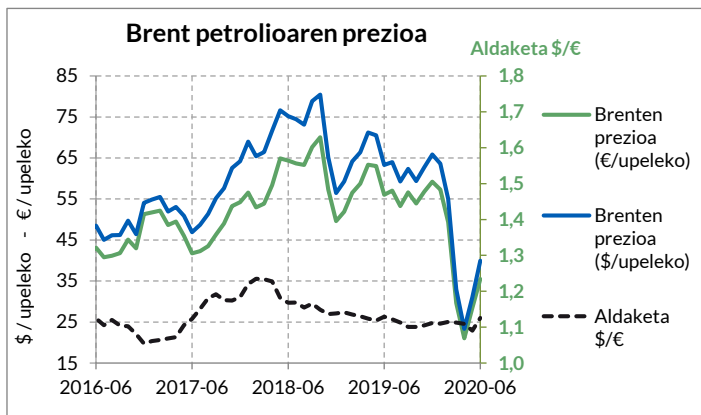
Erregaiak garraioan

2020ko maiatzean, aurreko urteko hilabete berberarekin alderatuz, ondoko aldaketak izan zituzten garraiorako erregaiak Espainian:

- Gutzitzea: -%42,9. Urteko metatua, -%25,7.
- A Gasolioa: -%39,7. Urteko metatua, -%24,2.
- Gasolinak: -%57,1. Urteko metatua, -%32,8.

Iturriak: EEEren lanketa, REE, ENAGAS eta CORESen datuetan oinarrituta.

Energiaren prezioak



Energiaren prezioak

Petrolioaren prezioa
 Brent upelaren batez besteko prezioa 39,93\$ (35,5€) izan zen ekainean.
 Aurreko urteko hilabete berdinarekin alderatuz, prezioa % 25 baxuagoa izan zen (%23 baxuagoa eurotan).

Precio del gas natural
 Europako merkatuetako prezioak hurrengoak izan ziren ekainean:
 - Holandar TTFa (erreferentziako prezioa europar merkatuan): 5 €/MWh.
 - Espainiar MIBGASa: 6,4 €/MWh.
 - Alemaniako EGIX M+1: 5,3 €/MWh.

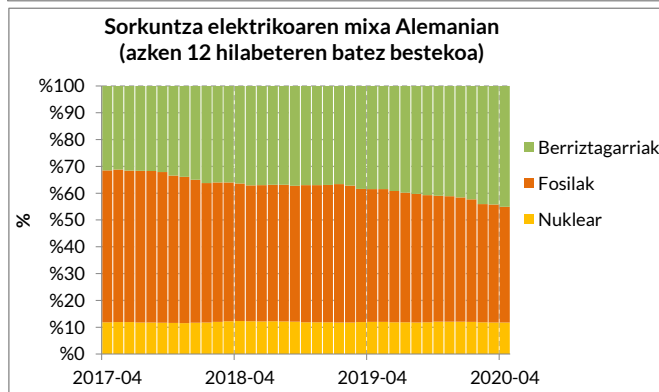
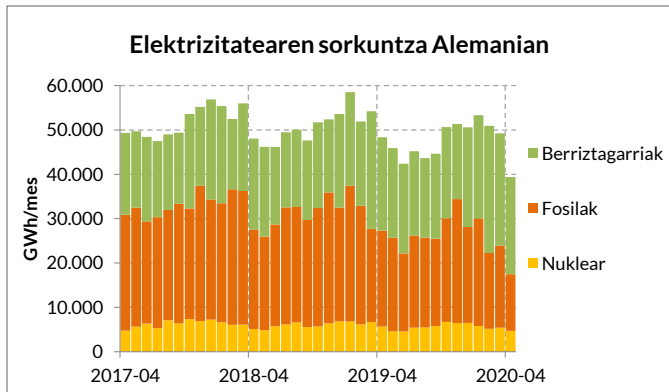
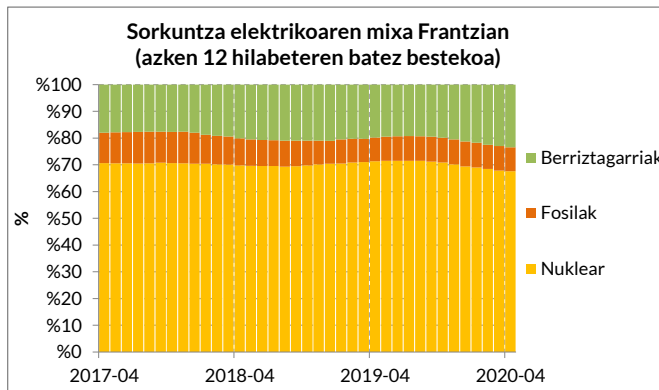
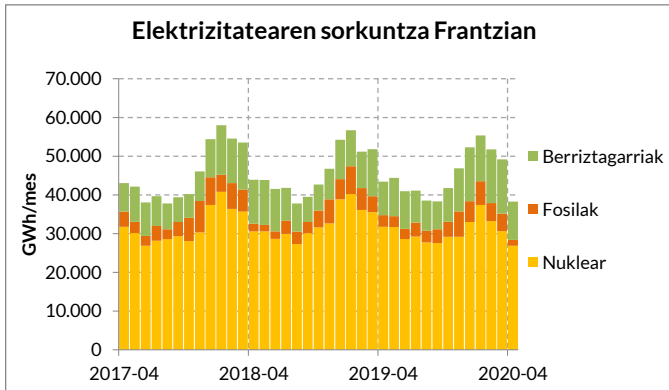
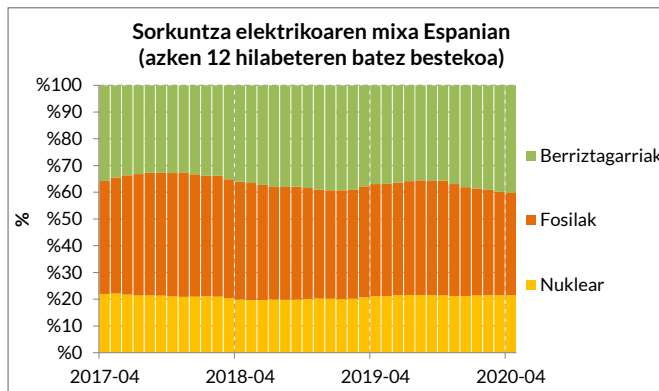
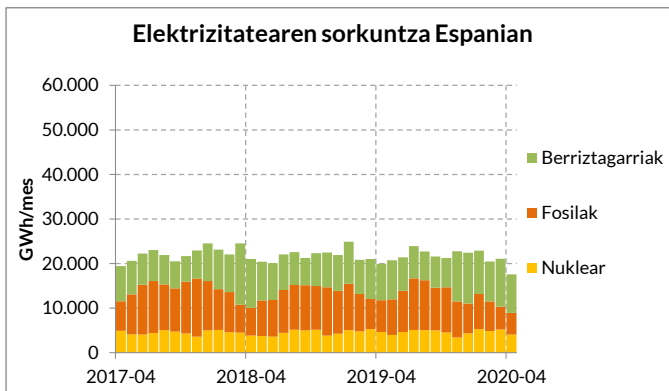
Gas naturalaren prezioak nazioarteko merkatuetan hurrengoak izan ziren ekainean:
 - Henry Hub: 5,6 €/MWh.
 - Japonia: 7,9 €/MWh.

Elektrizitatearen prezioa
 Espainian, eguneroko merkatuan, elektrizitatearen prezioa 30,6 €/MWh izan zen ekainean, aurreko urteko hilabete berarekin konparatuta %37,5 baxuagoa.
 Alemanian berriz SPOT merkatuko hilabeteko batez besteko prezioa 26,2 €koa izan da eta Frantzian berriz 25,8€koa.

Erregaien prezioak
 2020ko ekainean garraiorako erregaien prezioa eta aurreko urteko hilabete bereko prezioarekiko diferentzia, ondokoak izan ziren EAEn:
 - A Gasolioa: 1,06 €/l. (-%14,3).
 - Gasolinak: 1,16 €/l. (-%13,8).

Precio del CO2
 CO2-aren europar baimenak 23,9 €/t-ko balioa lortu zuen ekainean.

Iturriak: EEEren lanketa, EIA, OMIE, OMIP, Powernext, MIBGAS, Japoniako Ekonomia Ministerio, EEX eta beste iturri batzuen datuetan oinarrituta.



Elektrizitatearen ekoizpena Europan

Espainia

Espanian, sorkuntza elektrikoak, orokorrean, eta energia berriztagarriak, bereziki, ekoizpen hidroelektrikoren mailaren eraginpean daude, klimatologiak baldintzatzen duena (urte lehorra vs. urte hezea).

2020ko apirilean, azken 12 hilabeteen batez besteko elektrizitatearen ekoizpena ondokoa izan zen iturriaren arabera:

- Berriztagarria: %40 (eolikoa %21).
- Nuklearra: %21.
- Fosila: %38 (ikatz %3).

Azken 12 hilabeteetako batez besteko ekoizpena 21575 GWh izan da.

Frantzia

2020ko sorkuntza elektrikoak Frantzian, aurreko urteko egitura mantentzen du.

2020ko apirilean, azken 12 hilabeteen batez besteko elektrizitatearen ekoizpena ondokoa izan zen iturriaren arabera:

- Berriztagarria: %23.
- Nuklearra: %68.
- Fosila: %9.

Azken 12 hilabeteetako batez besteko ekoizpena 44905 GWh izan da.

Alemania

Alemanian elektrizitate sorkuntzan, azpimarratzekoa da erregai fosilen parte-hartzea.

2020ko apirilean, azken 12 hilabeteen batez besteko elektrizitatearen ekoizpena ondokoa izan zen iturriaren arabera:

- Berriztagarria: %45, (eolikoa %23).
- Nuklearra: %12.
- Fosila: %43, (ikatz %26, gas naturala %15).

Azken 12 hilabeteetako batez besteko ekoizpena 47263 GWh izan da.

Iturriak: EEEren lanketa, AIE-ren datuetan oinarrituta.