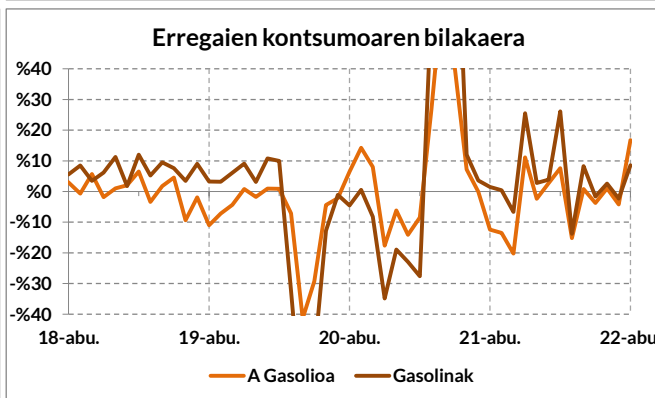
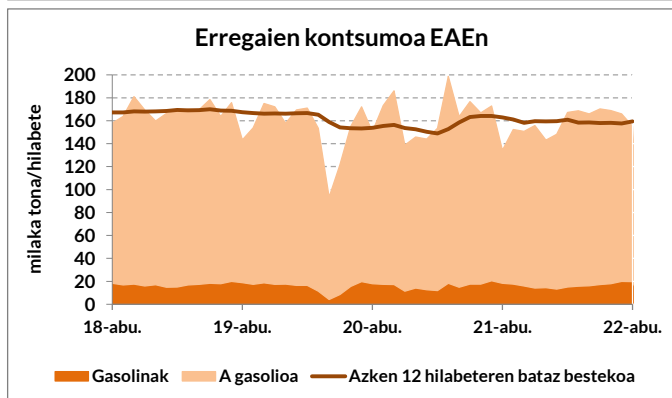
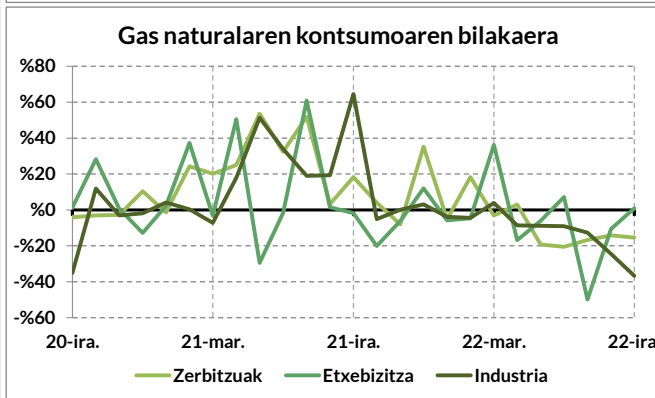
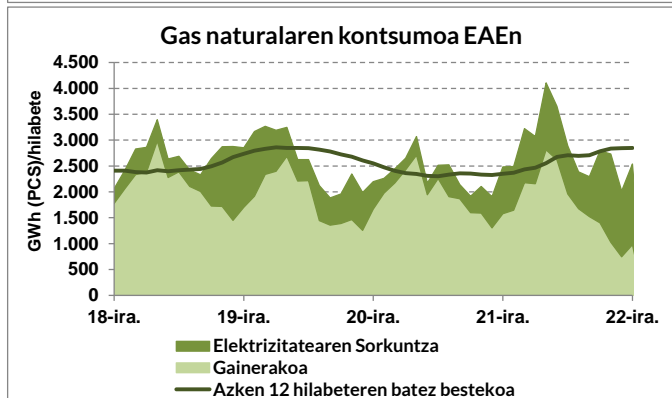
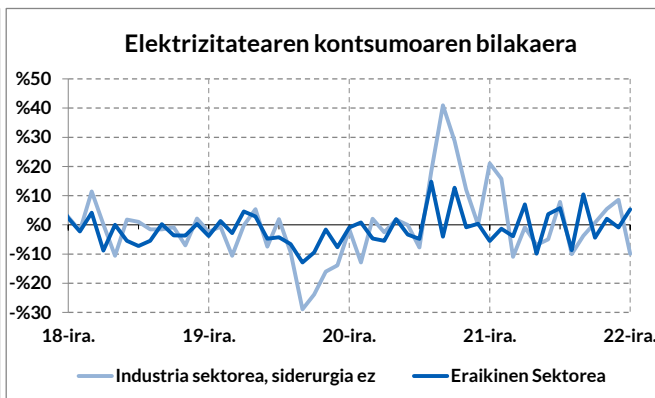
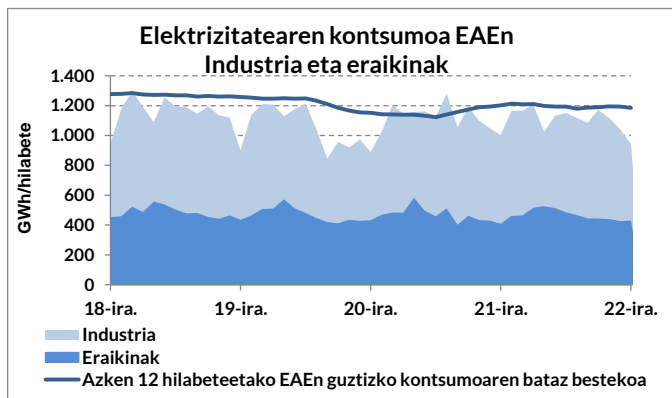


Energiaren kontsumoa EAEn



Energiaren kontsumoa EAEn

Energia elektrikoa

2022ko irailean, aurreko urteko hilabete berberarekin alderatuz ondoko aldaketak izan zituen elektrizitatearen kontsumoak EAEn:

- Gutzizkoa: -%9,7. Urteko metatua, -%2,7.
- Industria: -%14. Urteko metatua, -%5,6.
- Eraikinak: %5,3. Urteko metatua, -%0,2.
- Etxebizitzak: %2,2. Urteko metatua, -%6,7.
- Zerbitzuak: %7,4. Urteko metatua, %5.
- Siderurgia: -%21,4. Urteko metatua, -%11,1.

Gas naturala

2022ko irailean, aurreko urteko hilabete berberarekin alderatuz, ondoko aldaketak izan zituen gas naturalaren kontsumoak EAEn:

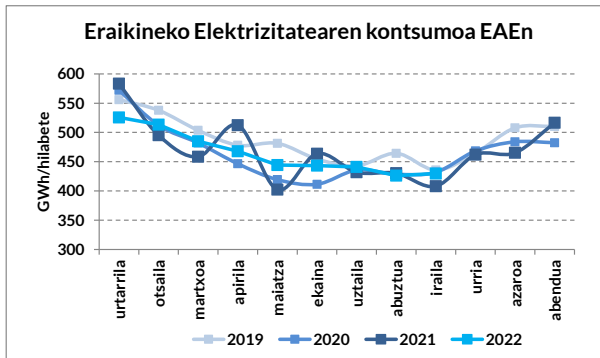
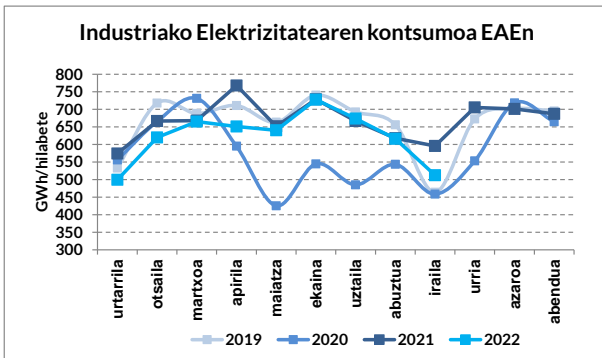
- Gutzizkoa: %2,3. Urteko metatua, %22.
- Zentr. term.: %72,4. Urteko metatua, %161,9.
- Zerbitzuak: -%15,4. Urteko metatua, -%3,7.
- Etxebizitza: %0,9. Urteko metatua, -%2,8.
- Industria: -%36,7. Urteko metatua, -%11.

Erregaiak garraioan

2022ko abuztuan, aurreko urteko hilabete berberarekin alderatuz, ondoko aldaketak izan zituzten garraiorako erregaien kontsumoak EAEn:

- Gutzizkoa: %15,6. Urteko metatua, %0.
- A Gasolioa: %16,8. Urteko metatua, -%0,3.
- Gasolinak: %8,5. Urteko metatua, %2,7.

Iturriak: EEEren lanketa, CORES, Enagás, Nortegas eta Iberdrolaren (energia fakturatu) datuetan oinarrituta.



COVID 19 EAEn

Energia elektrikoa

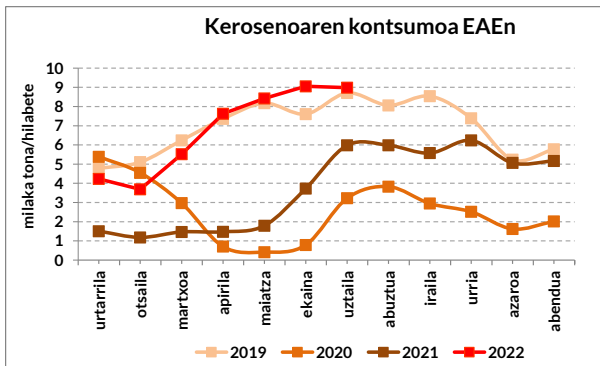
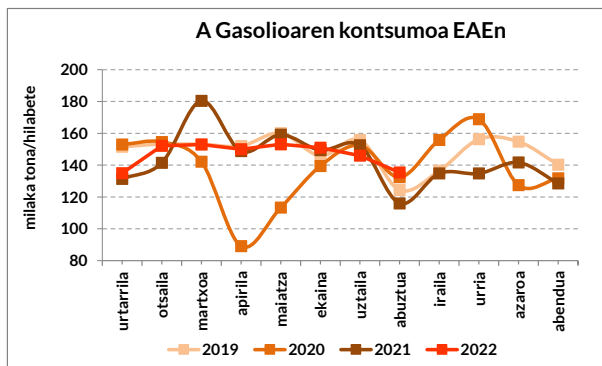
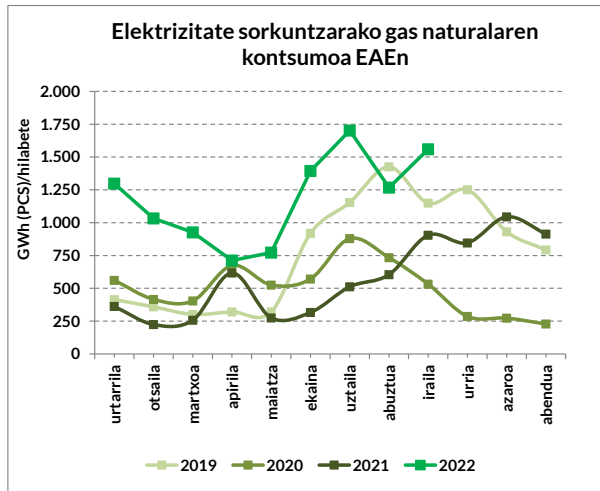
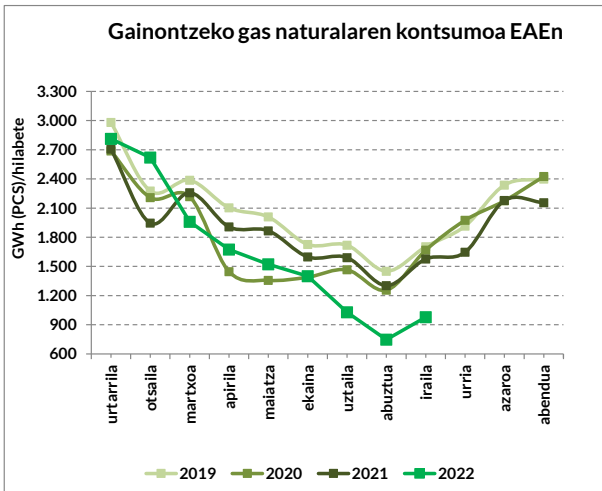
2022ko, 2021eko eta 2020ko irailean, 2019ko hilabete berberarekin alderatuz ondoko aldaketak izan zituen industriaren elektrizitate kontsumoak EAEn:
-2020 vs 2019:-%11,1. Urteko metatua, -%14,7.
-2021 vs 2019:%28,5. Urteko metatua, %1,2.
-2022 vs 2019:%10,5. Urteko metatua, -%4,4.

2022ko, 2021eko eta 2020ko irailean, 2019ko hilabete berberarekin alderatuz ondoko aldaketak izan zituen eraikinen elektrizitate kontsumoak EAEn:
-2020 vs 2019:-%0,9. Urteko metatua, -%4,9.
-2021 vs 2019:-%6,3. Urteko metatua, -%3,9.
-2022 vs 2019:-%6,3. Urteko metatua, -%4,1.

Gas naturala

2022ko, 2021eko eta 2020ko ekainean, 2019ko hilabete berberarekin alderatuz ondoko aldaketak izan zituen gainontzeko gas kontsumoak (industria eta eraikinak) EAEn:
-2020 vs 2019:-%21,1. Urteko metatua, -%15,8.
-2021 vs 2019:-%7,4. Urteko metatua, -%8,9.
-2022 vs 2019:-%42,6. Urteko metatua, -%17,4.

2022ko, 2021eko eta 2020ko ekainean, 2019ko hilabete berberarekin alderatuz ondoko aldaketak izan zituen elektrizitatearen sorkuntzan erabilitako gas kontsumoak EAEn:
-2020 vs 2019:-%53,7. Urteko metatua, -%8,6.
-2021 vs 2019:-%21,2. Urteko metatua, -%39,2.
-2022 vs 2019:%35,8. Urteko metatua, %74,7.

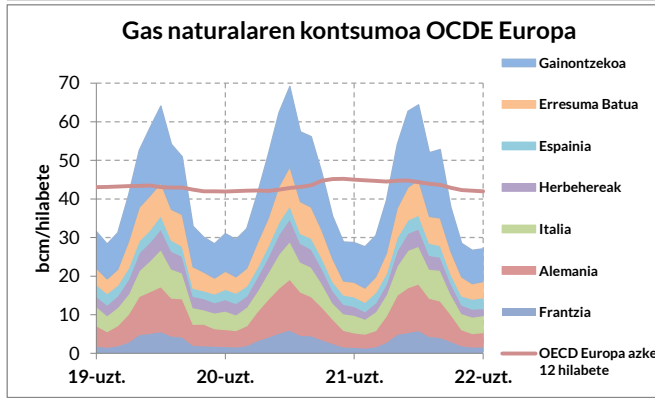
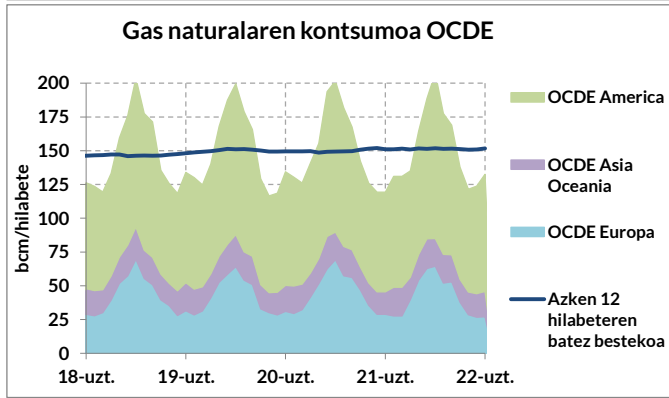
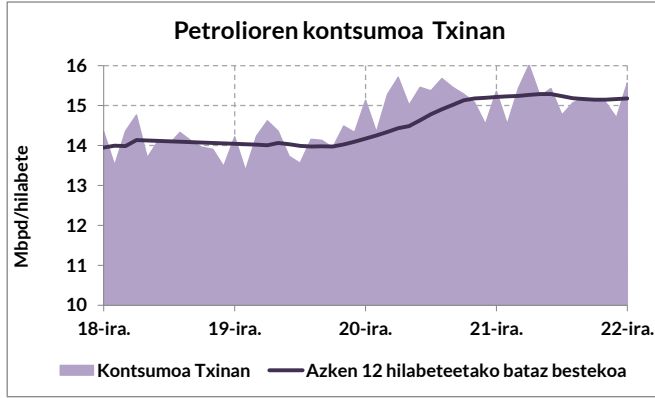
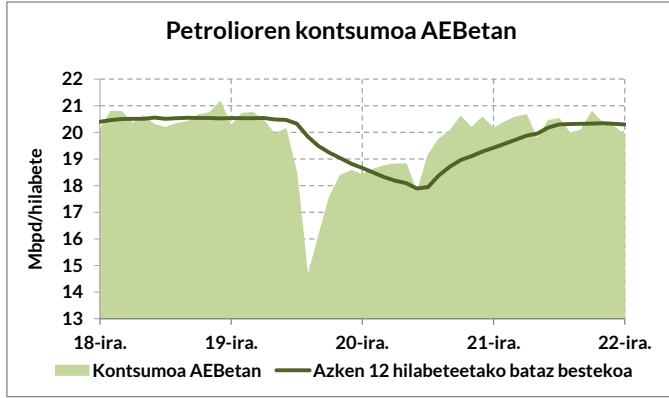
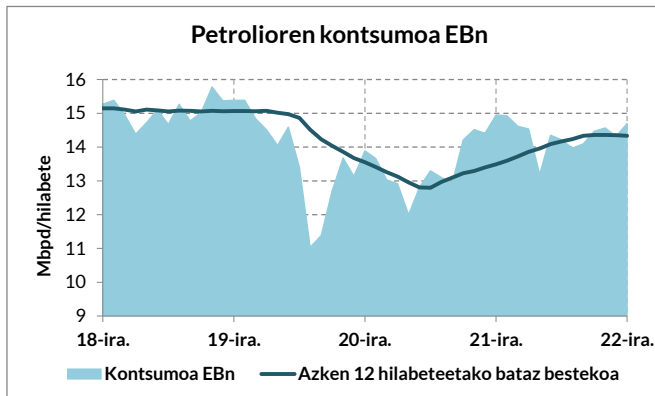
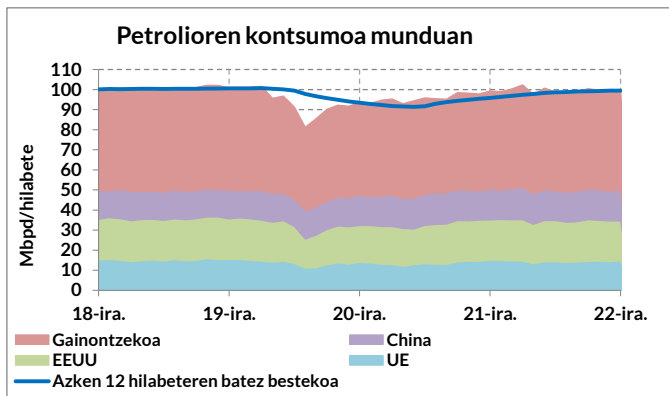


Erregaiak garraioan

2022ko, 2021eko eta 2020ko abuztuan, 2019ko hilabete berberarekin alderatuz ondoko aldaketak izan zituen A gasolioaren kontsumoak EAEn:
-2020 vs 2019:%6,5. Urteko metatua, -%11,9.
-2021 vs 2019:-%6,7. Urteko metatua, -%0,8.
-2022 vs 2019:%8,9. Urteko metatua, -%3.

2021eko ekainean, 2020ko eta 2019ko hilabete berberarekin alderatuz ondoko aldaketak izan zituen kerosenoaren kontsumoak EAEn:
-2020 vs 2019: -63%. Urteko metatua, -%62,3.
-2021 vs 2019: -31,3%. Urteko metatua, -%71,6.
-2022 vs 2019: 3,2%. Urteko metatua, -%1,8.

Iturriak: EEEren lanketa, CNMC, Enagas eta Iberdrolaren datuetan oinarrituta.



Nazioarteko egoera

Petrolioaren kontsumoa munduan

2022ko irailean, aurreko urteko hilabete berarekin alderatuz, munduko petrolioaren kontsumoa eta bere aldaketak ondokoak izan ziren:

- Gutzizkoa: 99,8 Mbpd, (%0,5)
- Europa: 14,7 Mbpd, (%1,7)
- EE.BB: 19,9 Mbpd, (%1,3)
- Txina: 15,6 Mbpd, (%1,4)

Munduan, azken 12 hilabeteen batez besteko kontsumoa 99,5 Mbpd izan da 2022ko irailean.

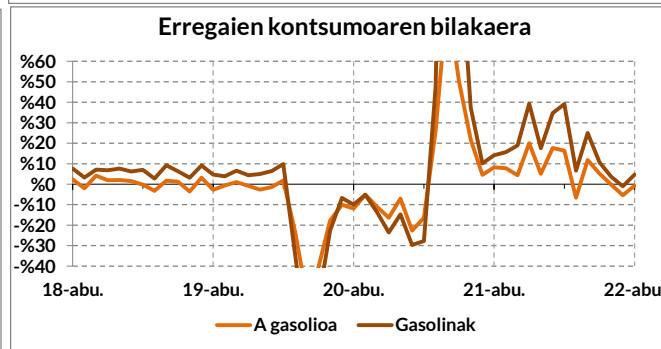
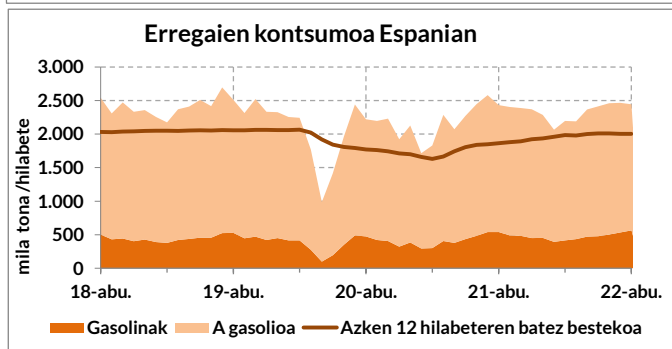
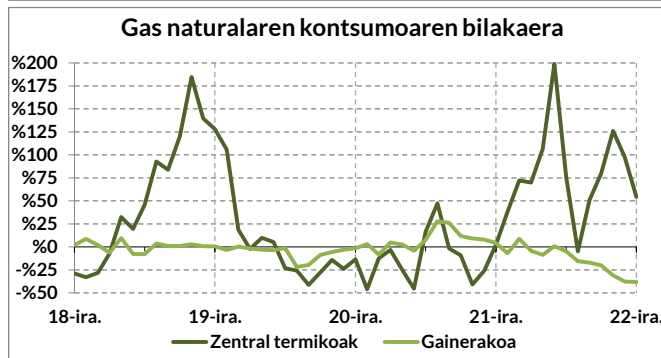
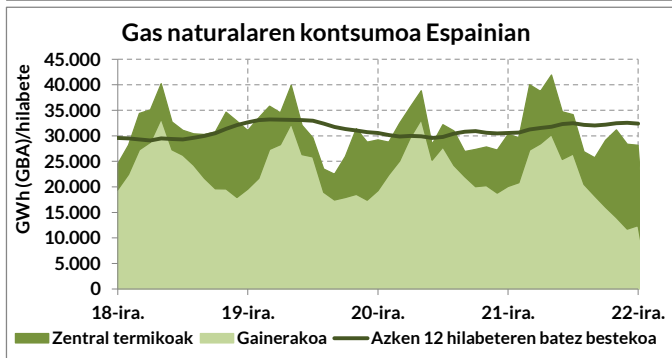
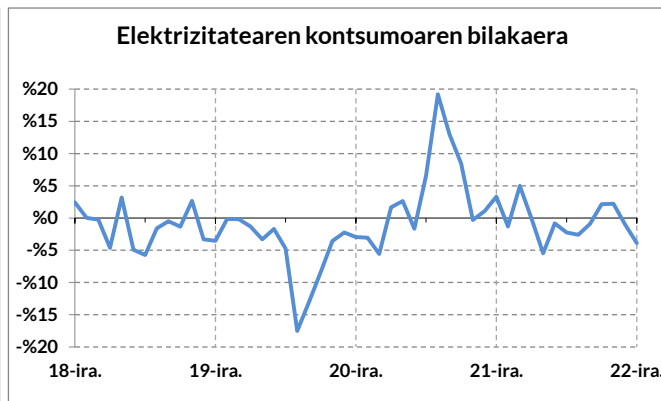
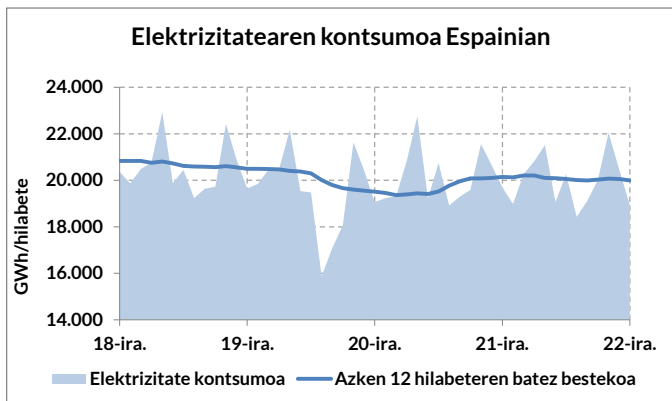
Gas naturalaren kontsumoa munduan

OCDEko herrialdeetan, 2022ko uztailean, aurreko urtekoarekin alderatuz, gas naturalaren kontsumoa zonaldeka eta beren aldaketak ondokoak izan ziren:

- OCDE Osoa: 132,5 bcm (%7,6).
- OCDE Amerika: 86,7 bcm (%17,5).
- OCDE Asia-Ozeania: 18,7 bcm (%12,2).
- OCDE Europa: 27,1 bcm (-%6,2).

2022ko uztailean, Alemaniak, Italiak, Erresuma Batuak, Herbehereak, Frantziak eta Espainiak OCDE-Europa guztiaren %67,8a kontsumitu zuten.

Iturriak: EEren lanketa, AIE-ren eta EIA-ren datuetan oinarrituta.



Energiaren kontsumoa Espainian

Energia elektrikoa

2022ko irailean, aurreko urteko hilabete berberarekin alderatuz, ondoko aldaketak izan zituen elektrizitateko kontsumoak Espainian:

Gutzizkoa: -%3,9. Urteko met. -%1,4

Sorkuntza elektrikoari dagokionez, 2022ko irailean ondokoa izan da:

- Berriztagarriak: %40. Urteko met. %45
- *Eolikoa: %18. Urteko met. %21
- Erregai fosilak: %38. Urteko met. %34
- Nuklearra: %22. Urteko met. %21

Gas naturala

2022ko -0,0143105612843667, aurreko urteko hilabete berberarekin alderatuz, ondoko aldaketak izan zituen gas naturalaren kontsumoak Espainian:

- Gutzizkoa: -%38,2. Urteko met. -%17,3.
- Zentr. term.: %3,8. Urteko met. %0.
- Gainontzekoa: %80,5. Urteko met. %0.

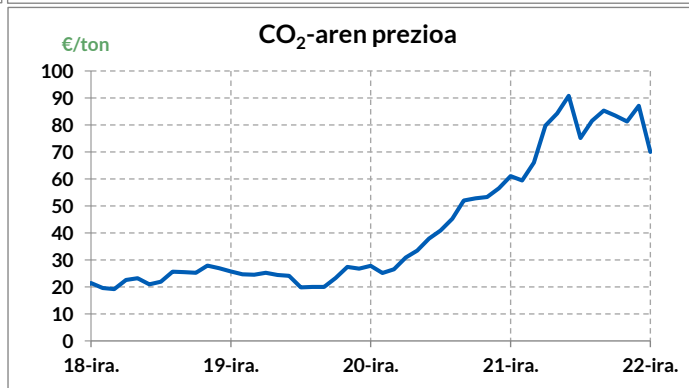
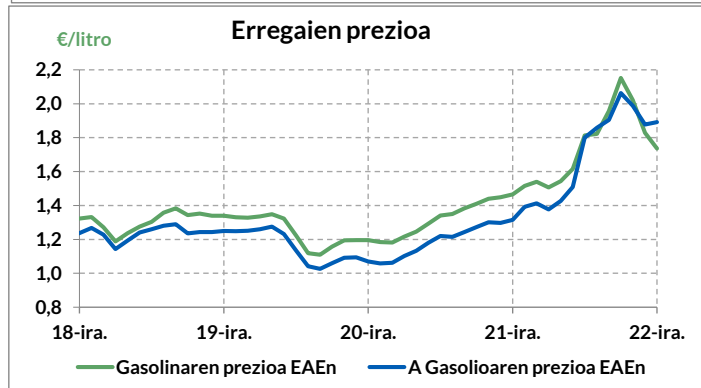
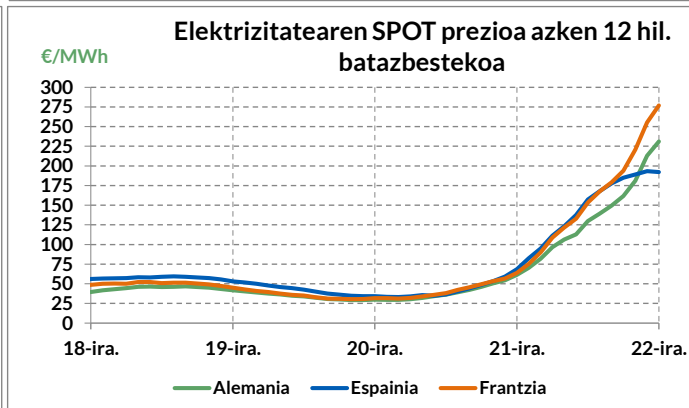
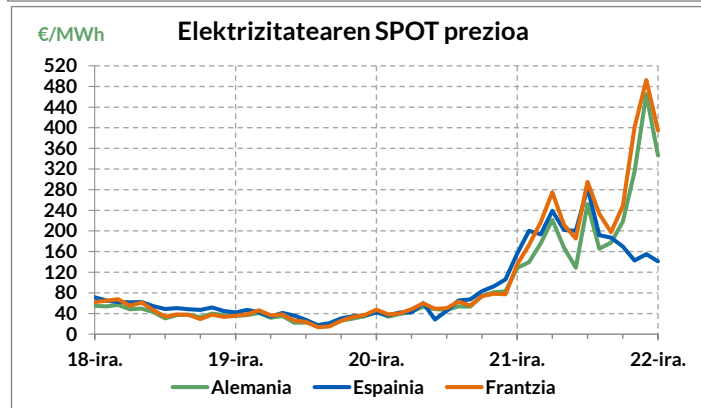
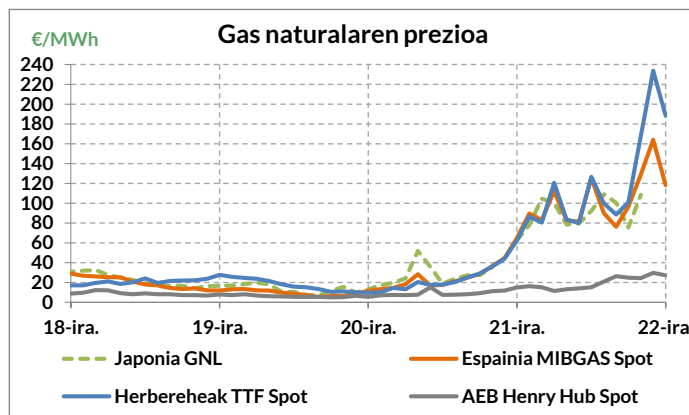
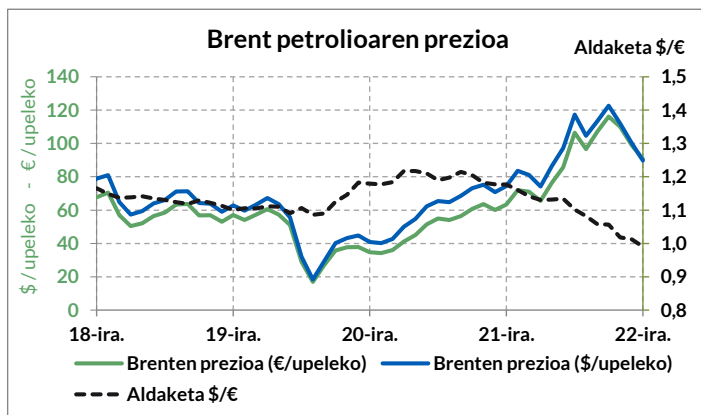
Erregaiak garraioan

2022ko 0,00511608785647155, aurreko urteko hilabete berberarekin alderatuz, ondoko aldaketak izan zituzten garraiarako erregaiak Espainian:

- Gutzizkoa: -%0,7. Urteko metatua, %3,8.
- A Gasolioa: %4,7. Urteko metatua, %12,6.
- Gasolinak: %5,5. Urteko metatua, %0.

Iturriak: EEEren lanketa, REE, ENAGAS GTS eta CORESen datuetan oinarrituta.

Energiaren prezioak



Energiaren prezioak

Petrolioaren prezioa

Brent upelaren batez besteko prezioa 89,76\$ (90,6€) izan zen irailean. Aurreko urteko hilabete berdinarekin alderatuz, prezioa % 20 altuagoa izan zen (%43 altuagoa eurotan).

Gas naturalaren prezioa

Europako merkatuetako prezioak hurrengoak izan ziren irailean:
 -Holandar TTFa (prezioa EU): 188,3 €/MWh.
 -Espainiar MIBGASa: 118,1 €/MWh.
 -Alemaniako THE Indexa: 191,4 €/MWh.

Gas naturalaren prezioak nazioarteko merkatuetan hurrengoak izan ziren irailean:
 - EEUU Henry Hub: 27,1 €/MWh.

Elektrizitatearen prezioa

Espainian, eguneroko merkatuan, elektrizitatearen prezioa 141,1 €/MWh izan zen irailean, aurreko urteko hilabete berarekin konparatuta %179,5 altuagoa. Alemanian berriz SPOT merkatuko hilabeteko batez besteko prezioa 346,1 €koa izan da eta Frantzian berriz 394,7€koa.

Erregaien prezioak

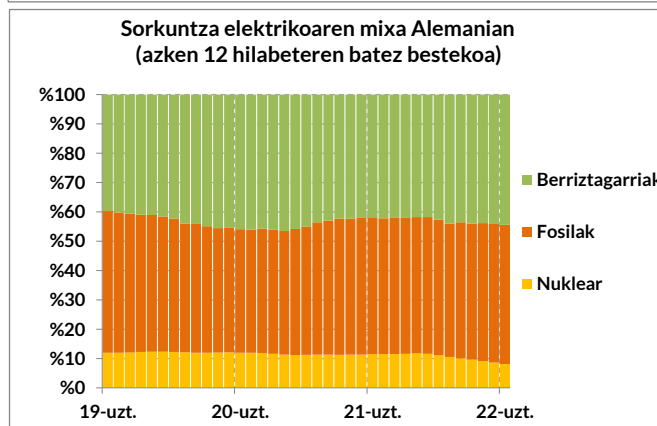
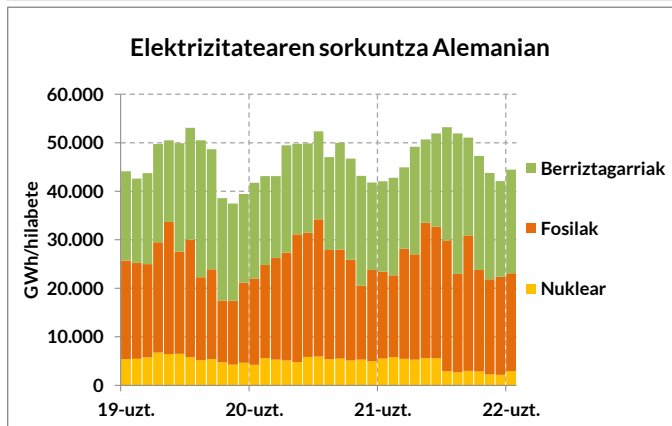
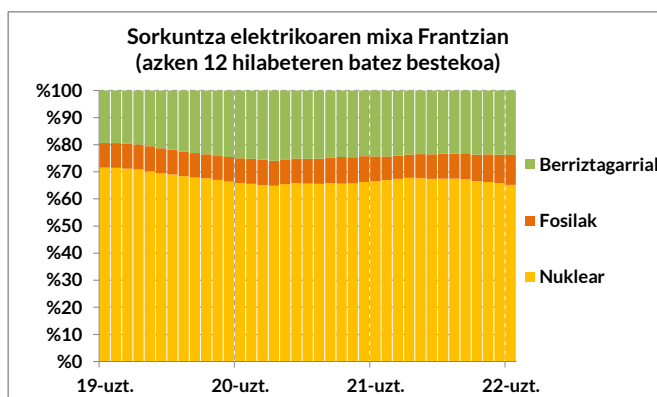
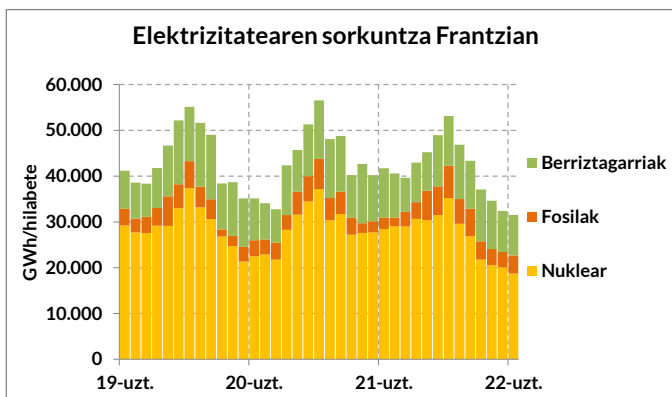
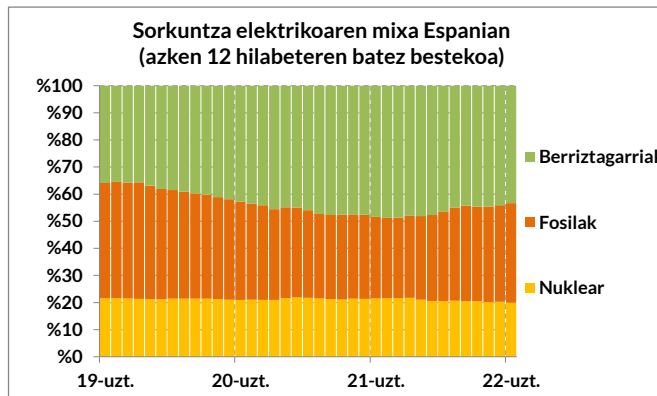
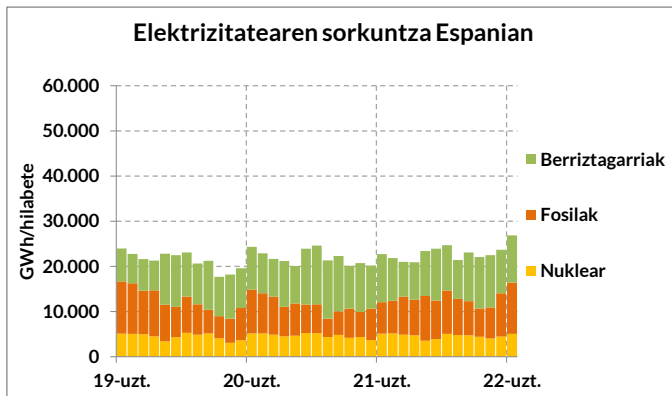
2022ko irailean garraiorako erregaien prezioa eta aurreko urteko hilabete bereko prezioarekiko diferentzia, ondokoak izan ziren EAEn:

- A Gasolioa: 1,89 €/l. (%43,8).
- Gasolinak: 1,74 €/l. (%18,5).

CO₂-aren prezioa

CO₂-aren isurtzeko eskubideak 70 €/t-ko balioa lortu zuen irailean.

Iturriak: EEEren lanketa, EIA, OMIE, OMIP, Powernext, MIBGAS, JOGMEC, THE eta beste iturri batzuen datuetan oinarrituta.



Elektrizitatearen ekoizpena Europan

Espainia

Espanian, sorkuntza elektrikoak, orokorrean, eta energia berriztagarriak, bereziki, ekoizpen hidroelektrikoren mailaren eraginpean daude, klimatologiak baldintzatzen duena (urte lehorra vs. urte hezea).

2022ko uztailan, azken 12 hilabeteen batez besteko elektrizitatearen ekoizpena ondokoa izan zen iturriaren arabera:

- Berriztagarria: %43 (eolika: %22).
- Nuklearra: %20.
- Fosila: %37 (ikatz: %3).

Azken 12 hilabeteetako batez besteko ekoizpena 22949 GWh izan da.

Frantzia

Frantzian, energia nuklearrak, pisu nabarmena izaten jarraitzen du.

2022ko uztailan, azken 12 hilabeteen batez besteko elektrizitatearen ekoizpena ondokoa izan zen iturriaren arabera:

- Berriztagarria: %24.
- Nuklearra: %65.
- Fosila: %11.

Azken 12 hilabeteetako batez besteko ekoizpena 41355 GWh izan da.

Alemania

Alemanian, elektrizitate sorkuntzan, azpimarratzekoa da erregai fosilen parte-hartzea.

2022ko uztailan, azken 12 hilabeteen batez besteko elektrizitatearen ekoizpena ondokoa izan zen iturriaren arabera:

- Berriztagarria: %44 (eolika: %22).
- Nuklearra: %8.
- Fosila: %48 (ikatz: %32, gas naturala %14).

Azken 12 hilabeteetako batez besteko ekoizpena 47784 GWh izan da.

Iturriak: EEEren lanketa, AIE-ren datuetan oinarrituta.