

Energiaren kontsumoa EAEn

Energia elektrikoa

2020ko uztailean, aurreko urteko hilabete berberarekin alderatuz ondoko aldaketak izan zituen elektrizitatearen kontsumoak EAEn:

- Gutzizkoa: -%18,3. Urteko metatua, -%10,8.
- Industria: -%30. Urteko metatua, -%15,7.
- Eraikinak: -%1,6. Urteko metatua, -%5,1.
- Etxebizitzak: %6,3. Urteko metatua, %2.
- Zerbitzuak: -%7. Urteko metatua, -%10,5.
- Siderurgia: -%48,7. Urteko metatua, -%21,2.

Gas naturala

2020ko uztailean, aurreko urteko hilabete berberarekin alderatuz, ondoko aldaketak izan zituen gas naturalaren kontsumoak EAEn:

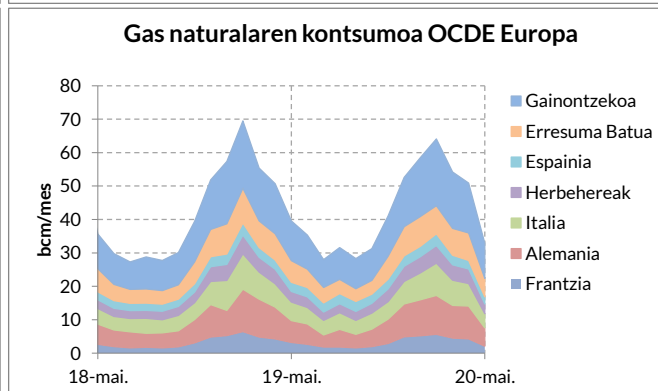
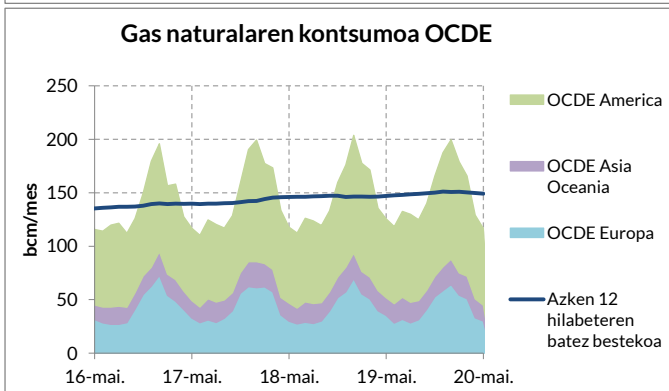
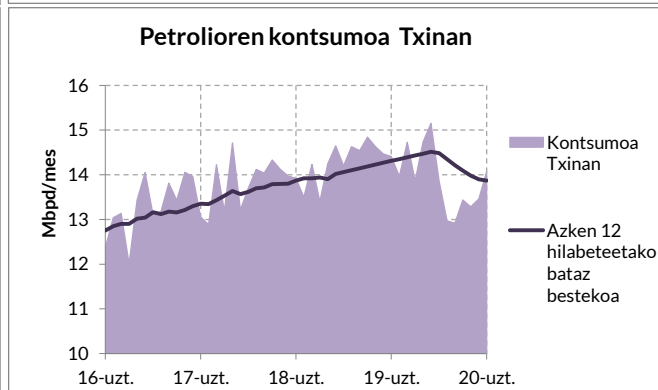
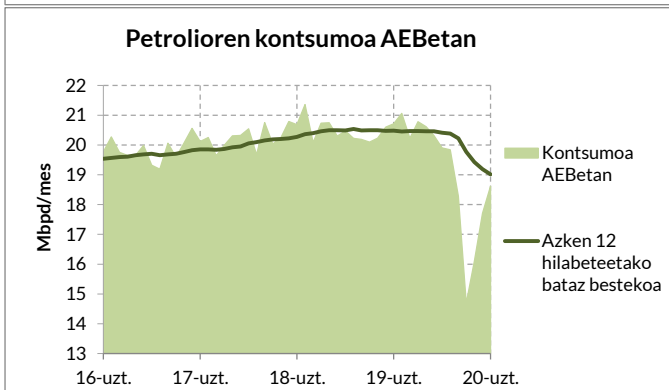
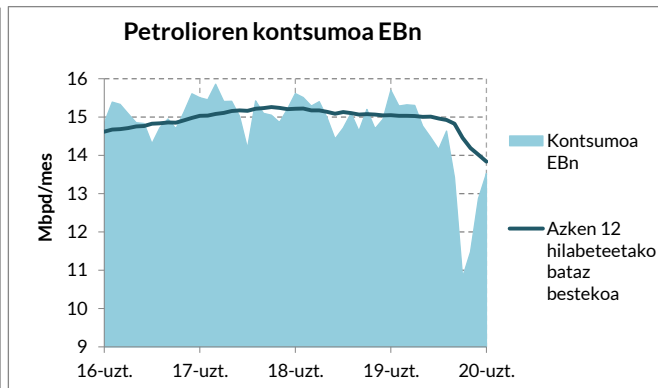
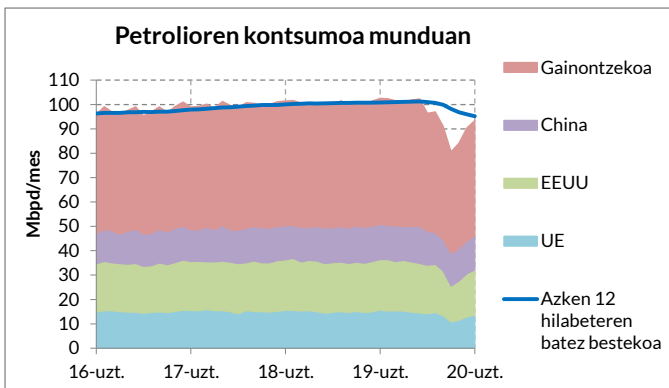
- Gutzizkoa: -%18,4. Urteko met., -%11,5.
- Zentr. term.: -%23,8. Urteko met., %6,4.
- Gainontzekoa: -%14,8. Urteko met., -%16.

Erregaiak garraioan

2020ko ekainean, aurreko urteko hilabete berberarekin alderatuz, ondoko aldaketak izan zituzten garraiorako erregaien kontsumoak EAEn:

- Gutzizkoa: -%5,4. Urteko metatua, -%14,9.
- A Gasolioa: -%4,6. Urteko metatua, -%13,6.
- Gasolinak: -%12,6. Urteko metatua, -%27,5.

Iturriak: EEEren lanketa, CORES, Enagás eta Iberdrolaren (energia fakturatua) datuetan oinarrituta.



Nazioarteko egoera

Petrolioaren kontsumo munduan

2020ko uztailean, aurreko urteko hilabete berarekin alderatuz, munduko petrolioaren kontsumoa eta bere aldaketak ondokoak izan ziren:

- Guztizkoa: 93,4 Mbpd, (-%8,9)
- Europa: 13,5 Mbpd, (-%13,8)
- EE.BB: 18,6 Mbpd, (-%10,1)
- Txina: 14,1 Mbpd, (-%2,4)

Munduan, azken 12 hilabeteen batez besteko kontsumoa 95,2 Mbpd izan da 2020ko uztailean.

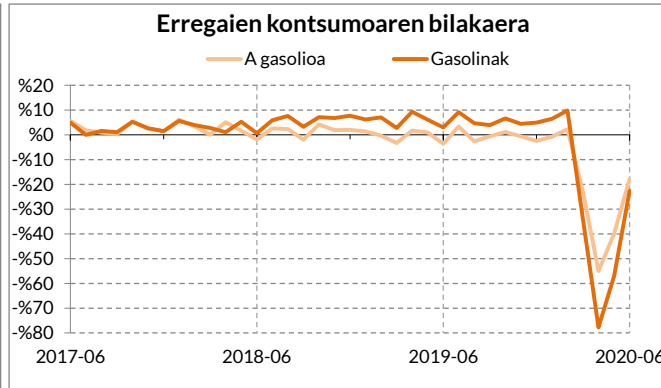
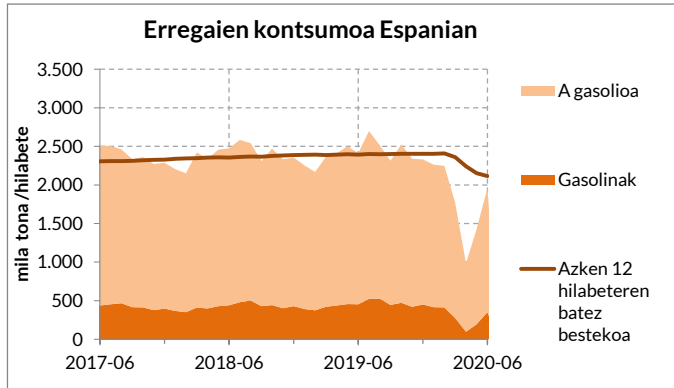
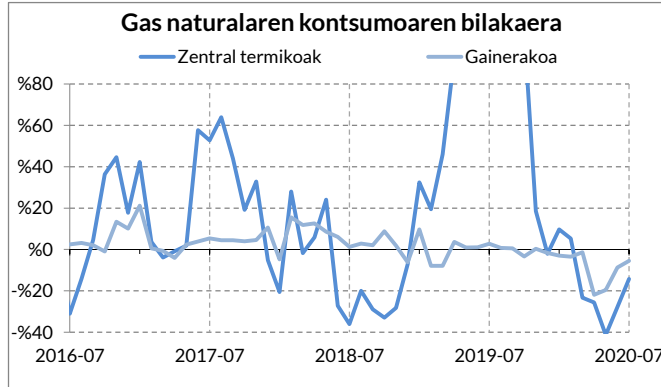
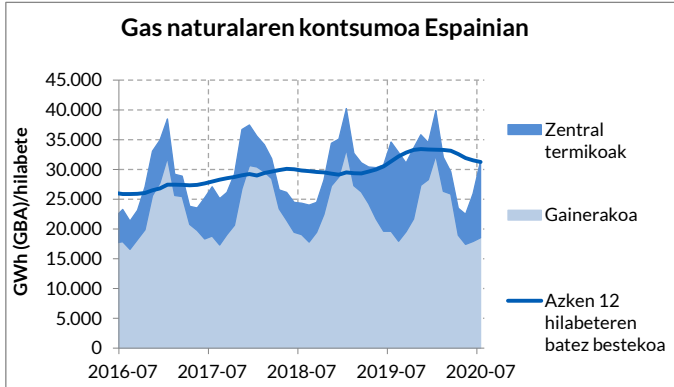
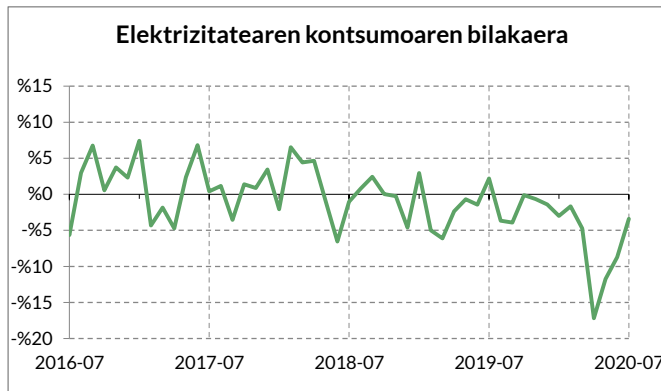
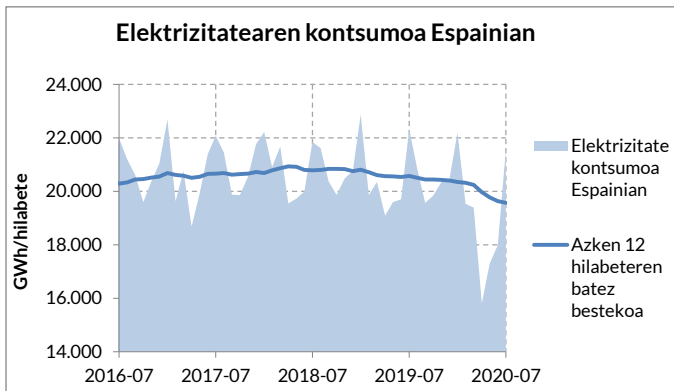
Gas naturalaren kontsumo munduan

OCDEko herrialdeetan, 2020ko maiatzan, aurreko urtekoarekin alderatuz, gas naturalaren kontsumoa zonaldeka eta beren aldaketak ondokoak izan ziren:

- OCDE Osoa: 116,6 bcm (-%7,2).
- OCDE Amerika: 71,7 bcm (-%2,7).
- OCDE Asia-Ozeania: 14,8 bcm (-%10,8).
- OCDE Europa: 30,1 bcm (-%14,8).

2019ko maiatzan, Alemaniak, Italiak, Erresuma Batuak, Herbehereak, Frantziak eta Espainiak Europar OCDE osoaren %69,7a kontsumitu zuten.

Iturriak: EEEren lanketa, AIE-ren eta EIA-ren datuetan oinarrituta.



Energiaren kontsumoa Espainian

Energia elektrikoa

2020ko uztailean Espainiako elektrizitatearen kontsumoa, 2019ko uztailean baino %3,4 txikiagoa izan da.

Sorkuntza elektrikoari dagokionez, 2020ko uztailean ondokoa izan da:

- Berriztagarriak: %40 (eolioa: %18).
- Erregai fosilak: %37.
- Nuklearra: %23.

Gas naturala

2020ko uztailean, aurreko urteko hilabete berberarekin alderatuz, ondoko aldaketak izan zituen gas naturalaren kontsumoak Espainian:

- Guztizkoa: -%9,3. Urteko met. -%10,9.
- Zentr. term.: -%14,2. Urteko met. -%18,2.
- Gainontzekoa: -%5,5. Urteko met. -%8,5.

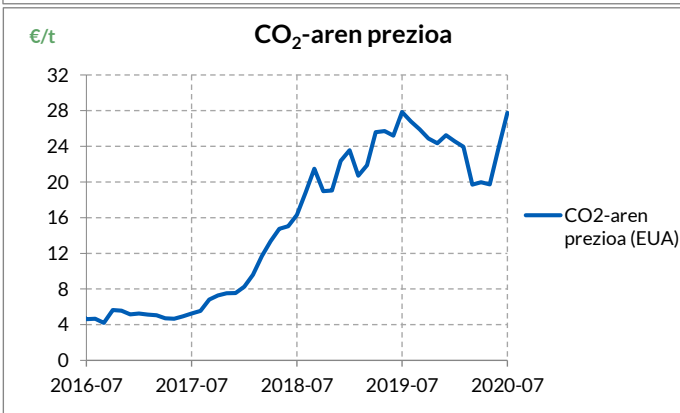
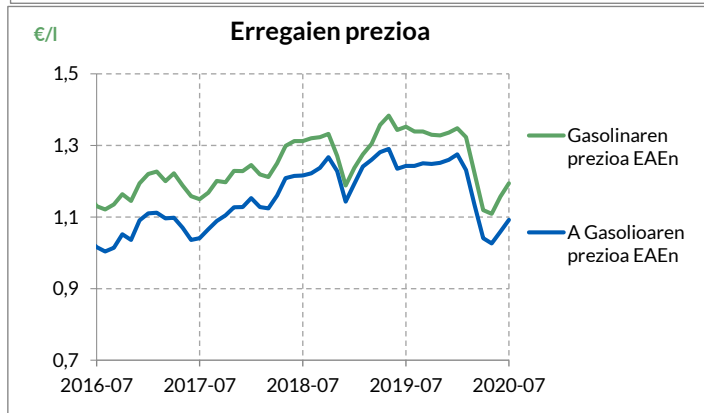
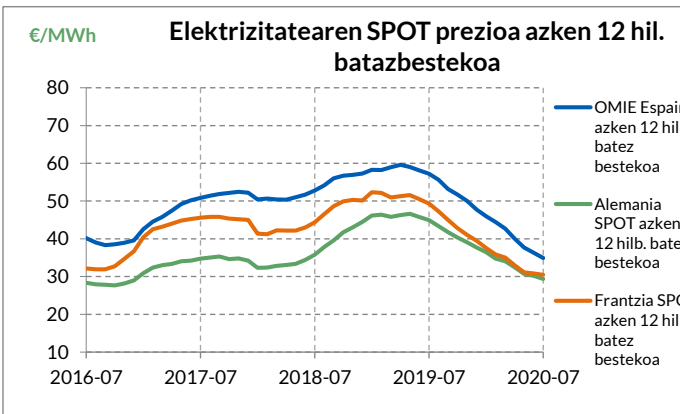
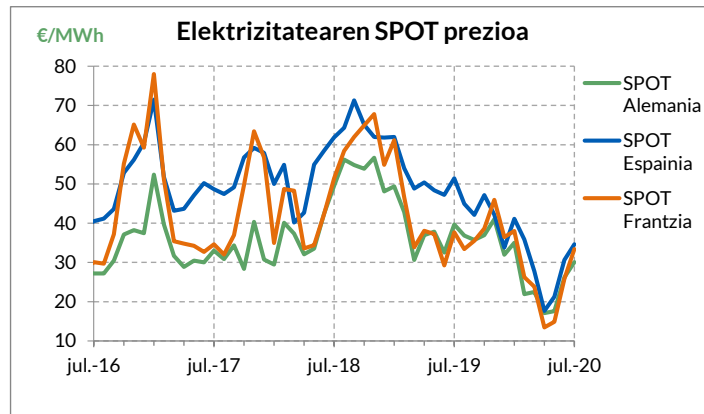
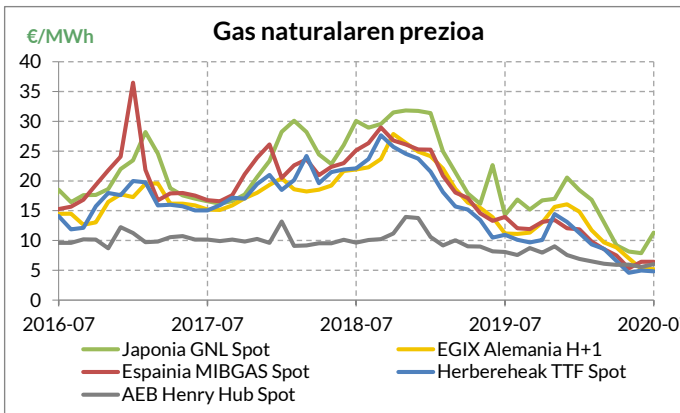
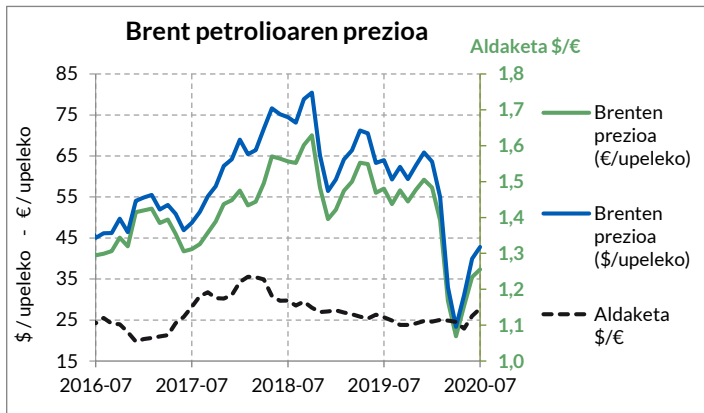
Erregaiak garraioan

2020ko ekainean, aurreko urteko hilabete berberarekin alderatuz, ondoko aldaketak izan zituzten garraiorako erregaiak Espainian:

- Guztizkoa: -%43. Urteko metatua, -%25,7.
- A Gasolioa: -%39,9. Urteko metatua, -%24,2.
- Gasolinak: -%57,1. Urteko metatua, -%32,8.

Iturriak: EEEren lanketa, REE, ENAGAS eta CORESen datuetan oinarrituta.

Energiaren prezioak



Energiaren prezioak

Petrolioaren prezioa

Brent upelaren batez besteko prezioa 42,81\$ (37,3€) izan zen uztailean. Aurreko urteko hilabete berdinarekin alderatuz, prezioa % 33 baxuagoa izan zen (%35 baxuagoa eurotan).

Gas naturalaren prezioa

Europako merkatuetako prezioak hurrengoak izan ziren uztailean:

- Holandar TTFa (erreferentziako prezioa europar merkatuan): 4,8 €/MWh.
- Espainiar MIBGASa: 6,4 €/MWh.
- Alemaniako EGIX M+1: 5,2 €/MWh.

Gas naturalaren prezioak nazioarteko merkatuetan hurrengoak izan ziren uztailean:

- EEUU Henry Hub: 6 €/MWh.
- Japonia: 11,3 €/MWh.

Elektrizitatearen prezioa

Espainian, eguneroko merkatuan, elektrizitatearen prezioa 34,6 €/MWh izan zen uztailean, aurreko urteko hilabete berarekin konparatuta %39 baxuagoa. Alemanian berriz SPOT merkatuko hilabeteko batez besteko prezioa 30,1 €koa izan da eta Frantzian berriz 33,4€koa.

Erregaien prezioak

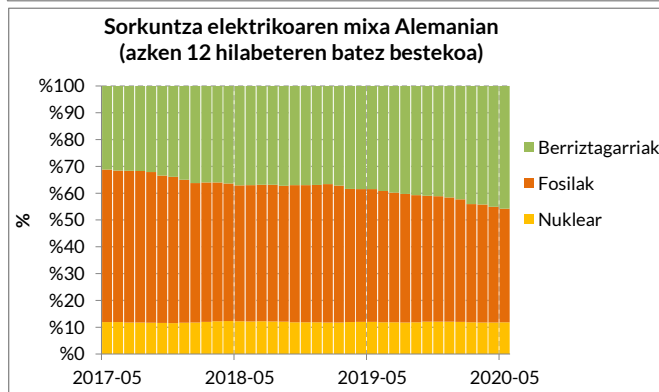
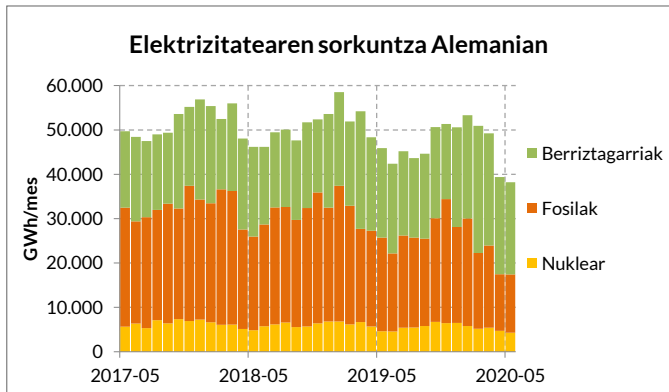
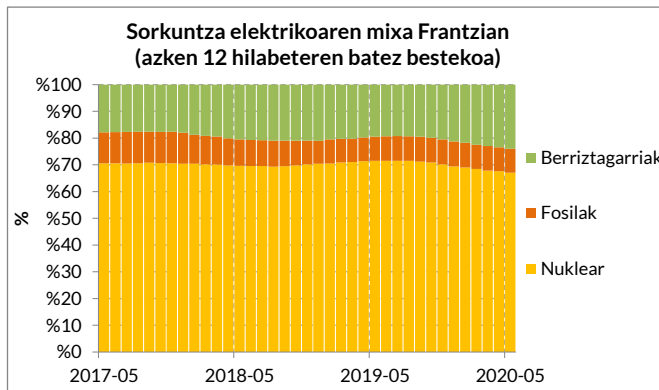
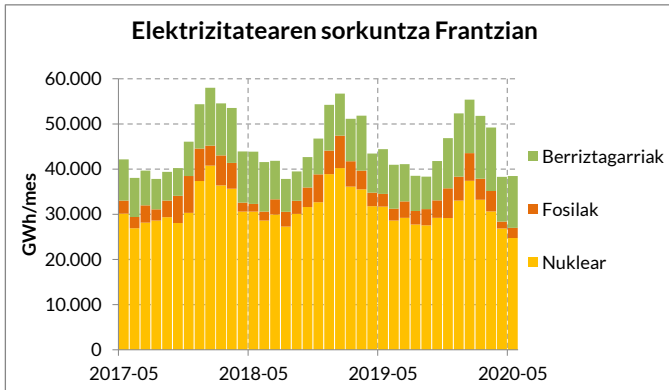
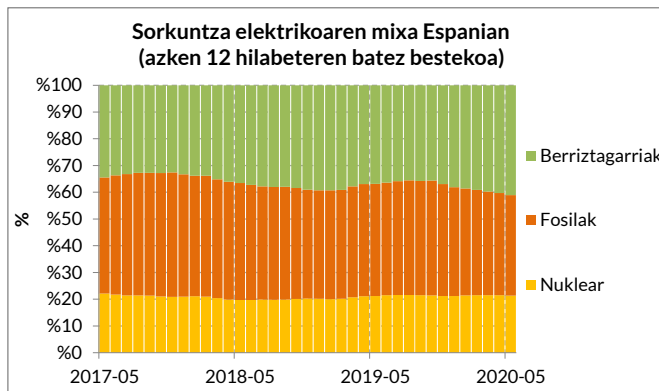
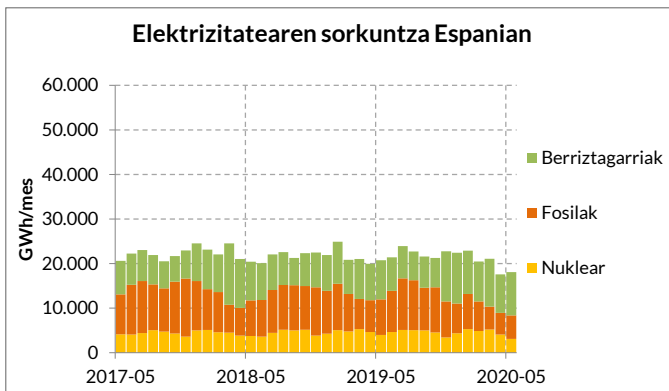
2020ko uztailean garraiorako erregaien prezioa eta aurreko urteko hilabete bereko prezioarekiko diferentzia, ondokoak izan ziren EAEen:

- A Gasolioa: 1,09 €/l. (-%12,1).
- Gasolinak: 1,19 €/l. (-%11,7).

CO₂-aren prezioa

CO₂-aren europar baimenak 27,8 €/t-ko balioa lortu zuen uztailean.

Iturriak: EEEren lanketa, EIA, OMIE, OMIP, Powernext, MIBGAS, Japoniako Ekonomia Ministerio, EEX eta beste iturri batzuen datuetan oinarrituta.



Elektrizitatearen ekoizpena Europan

Espainia

Espanian, sorkuntza elektrikoa, orokorrean, eta energia berriztagarriak, bereziki, ekoizpen hidroelektrikoren mailaren eraginpean daude, klimatologiak baldintzatzen duena (urte lehorra vs. urte hezea).

2020ko maiatzan, azken 12 hilabeteen batez besteko elektrizitatearen ekoizpena ondokoa izan zen iturriaren arabera:

- Berriztagarria: %41 (eolika %20).
- Nuklearra: %21.
- Fosila: %38 (ikatz %3).

Azken 12 hilabeteetako batez besteko ekoizpena 21351 GWh izan da.

Frantzia

Frantzian, energia nuklearrak, pisu nabarmena izaten jarraitzen du.

2020ko maiatzan, azken 12 hilabeteen batez besteko elektrizitatearen ekoizpena ondokoa izan zen iturriaren arabera:

- Berriztagarria: %24.
- Nuklearra: %67.
- Fosila: %9.

Azken 12 hilabeteetako batez besteko ekoizpena 44411 GWh izan da.

Alemania

Alemaniko elektrizitate sorkuntzan, azpimarratzekoa da erregai fosilen parte-hartzea.

2020ko maiatzan, azken 12 hilabeteen batez besteko elektrizitatearen ekoizpena ondokoa izan zen iturriaren arabera:

- Berriztagarria: %46 (eolika %24).
- Nuklearra: %12.
- Fosila: %42 (ikatz %25, gas naturala %15).

Azken 12 hilabeteetako batez besteko ekoizpena 46623 GWh izan da.

Iturriak: EEEren lanketa, AIE-ren datuetan oinarrituta.