

Energiaren kontsumoa EAEn

Energia elektrikoa

2020ko maiatzean, aurreko urteko hilabete berberarekin alderatuz ondoko aldaketak izan zituen elektrizitatearen kontsumoak EAEn:

- Gutzizkoa: -%22,8. Urteko metatua, -%7.
- Industria: -%35,9. Urteko metatua, -%10,3.
- Eraikinak: -%12,9. Urteko metatua, -%4,9.
- Etxebizitzak: -%0,4. Urteko metatua, %1,4.
- Zerbitzuak: -%22,8. Urteko metatua, -%9,9.
- Siderurgia: -%45,7. Urteko metatua, -%13,3.

Gas naturala

2020ko maiatzean, aurreko urteko hilabete berberarekin alderatuz, ondoko aldaketak izan zituen gas naturalaren kontsumoak EAEn:

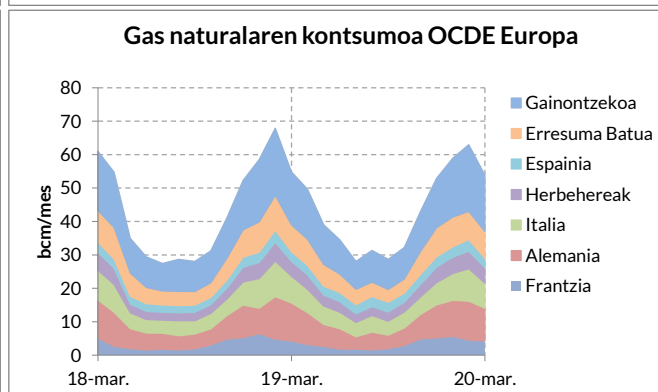
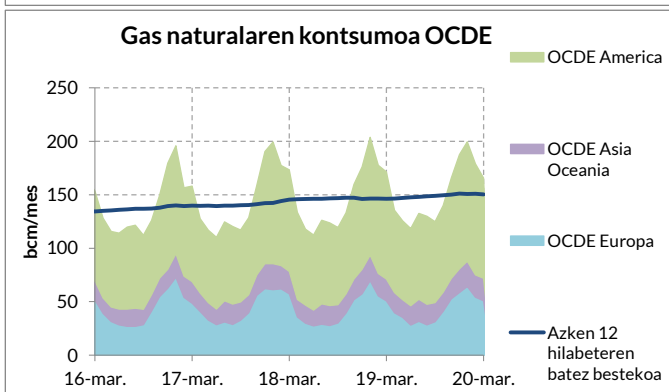
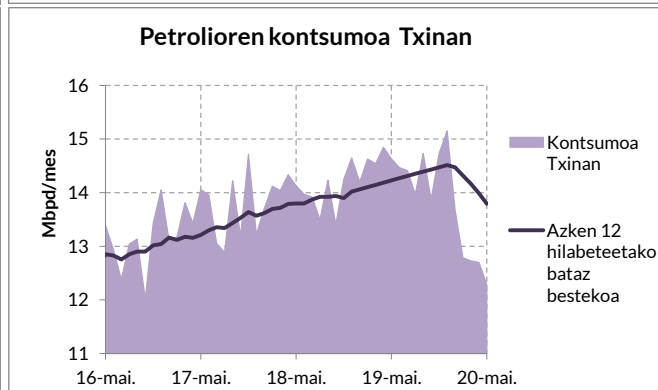
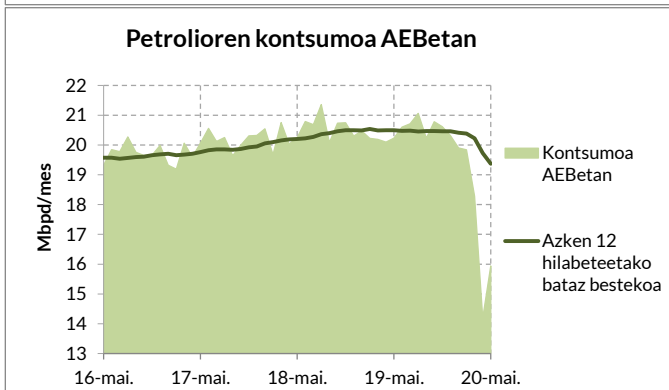
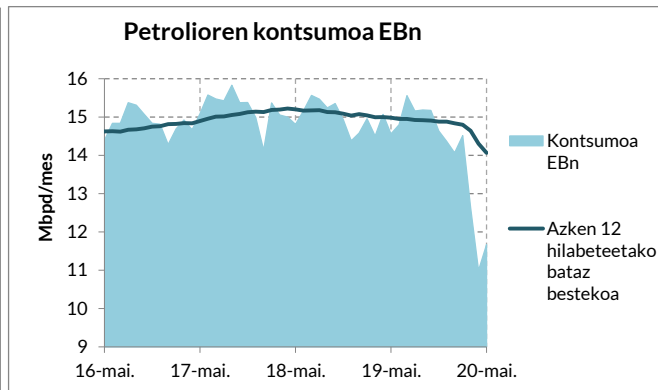
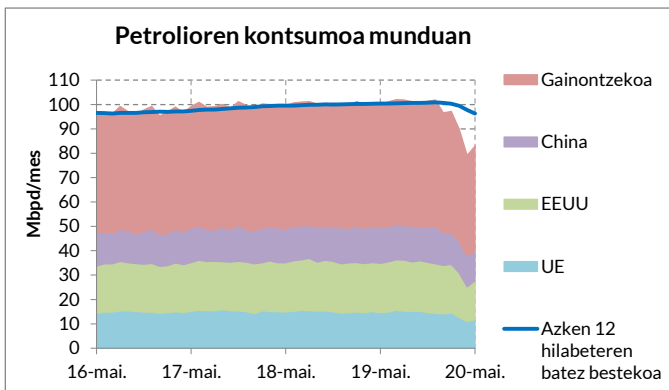
- Gutzizkoa: -%19,2. Urteko met., -%7,2.
- Zentr. term.: %63,6. Urteko met., %50,4.
- Gainontzekoa: -%32,5. Urteko met., -%15,6.

Erregaiak garraioan

2020ko apirilean, aurreko urteko hilabete berberarekin alderatuz, ondoko aldaketak izan zituzten garraiorako erregaien kontsumoak EAEn:

- Gutzizkoa: -%44,9. Urteko metatua, -%12,8.
- A Gasolioa: -%41,4. Urteko metatua, -%11,6.
- Gasolinak: -%75,9. Urteko metatua, -%24,3.

Iturriak: EEEren lanketa, CORES, Enagás eta Iberdrolaren (energia fakturatua) datuetan oinarrituta.



Nazioarteko egoera

Petrolioaren kontsumo munduan

2020ko maiatzean, aurreko urteko hilabete berarekin alderatuz, munduko petrolioaren kontsumoa eta bere aldaketak ondokoak izan ziren:

- Guztizkoa: 82,9 Mbpd, (-%17)
- Europa: 11,7 Mbpd, (-%19,8)
- EE.BB: 15,9 Mbpd, (-%21,2)
- Txina: 12,3 Mbpd, (-%16,1)

Munduan, azken 12 hilabeteen batez besteko kontsumoa 96,3 Mbpd izan da 2020ko maiatzean.

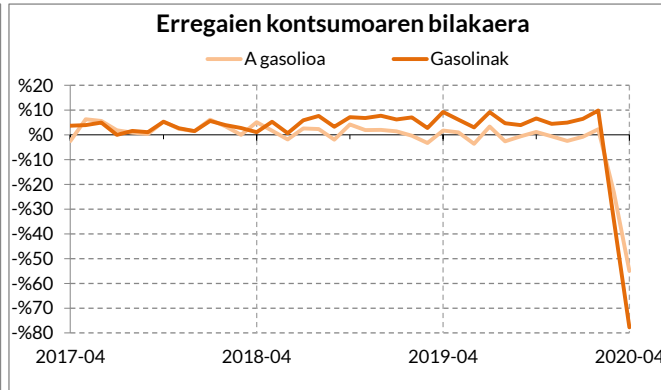
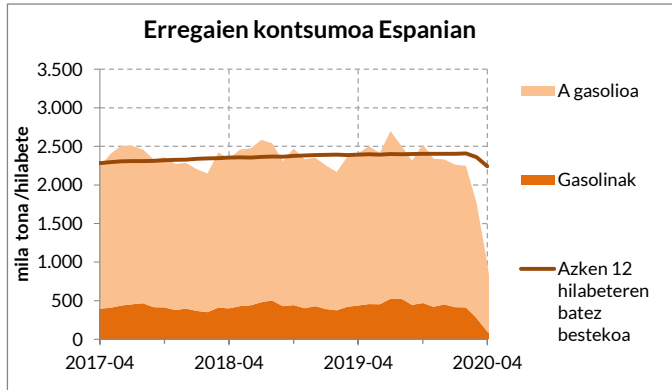
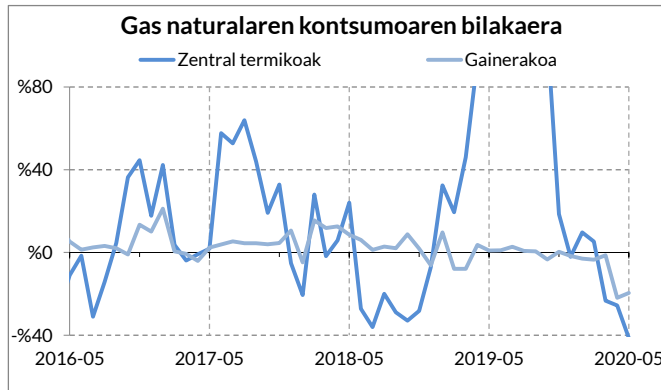
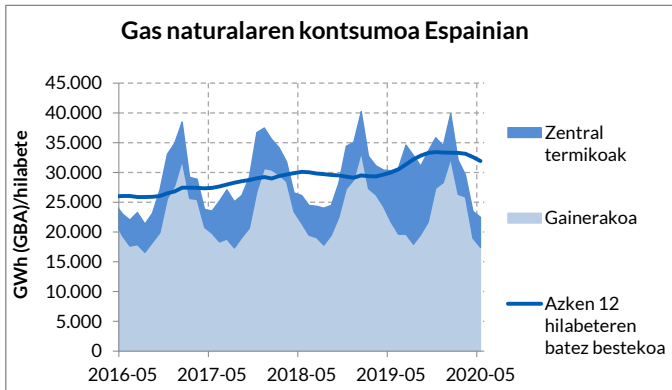
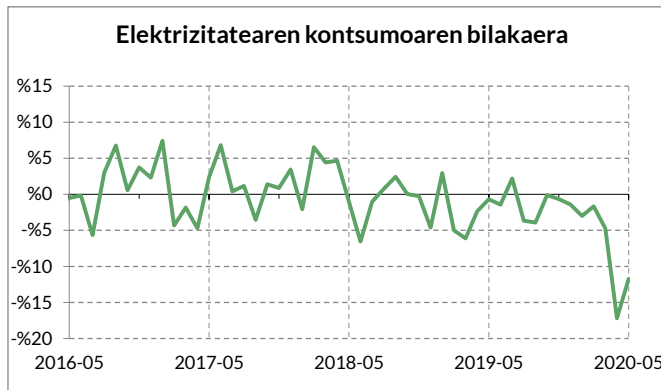
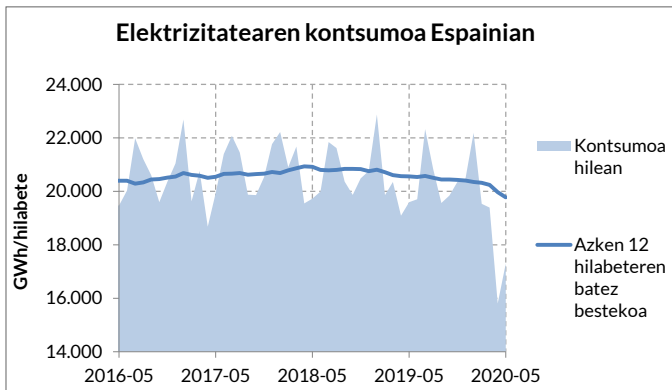
Gas naturalaren kontsumo munduan

OCDEko herrialdeetan, 2020ko martxoan, aurreko urtekoarekin alderatuz, gas naturalaren kontsumoa zonaldeka eta beren aldaketak ondokoak izan ziren:

- OCDE Osoa: 165,7 bcm (-%3,3).
- OCDE Amerika: 93,8 bcm (-%6,4).
- OCDE Asia-Ozeania: 20,9 bcm (%2,4).
- OCDE Europa: 50,9 bcm (%0,4).

2019ko martxoan, Alemaniak, Italiak, Erresuma Batuak, Herbehereak, Frantziak eta Espainiak Europar OCDE osoaren %70a kontsumitu zuten.

Iturriak: EEEren lanketa, AIE-ren eta EIA-ren datuetan oinarrituta.



Energiaren kontsumoa Espainian

Energia elektrikoa

2020ko maiatzean Espainiako elektrizitatearen kontsumoa, 2019ko maiatzean baino %11,7 txikiagoa izan da.

Sorkuntza elektrikoari dagokionez, 2020ko maiatzean ondokoa izan da:

- Berriztagarriak: %56.
- Eolika: %23.
- Erregai fosilak: %26.
- Nuklearra: %18.

Gas naturala

2020ko maiatzean, aurreko urteko hilabete berberarekin alderatuz, ondoko aldaketak izan zituen gas naturalaren kontsumoak Espainian:

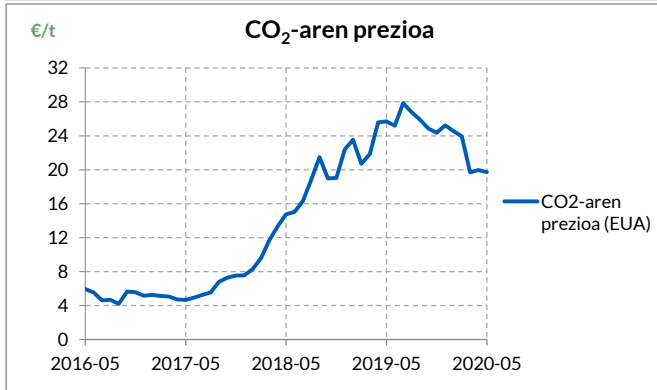
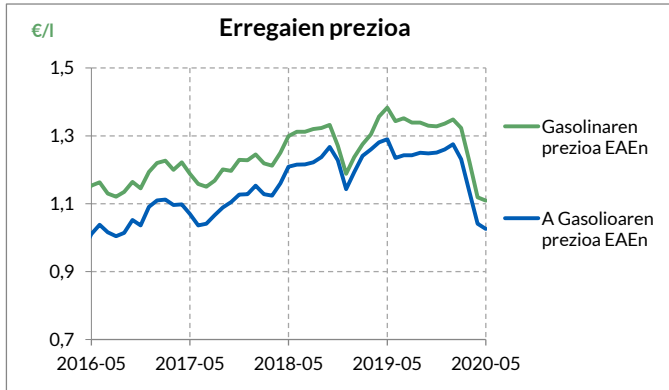
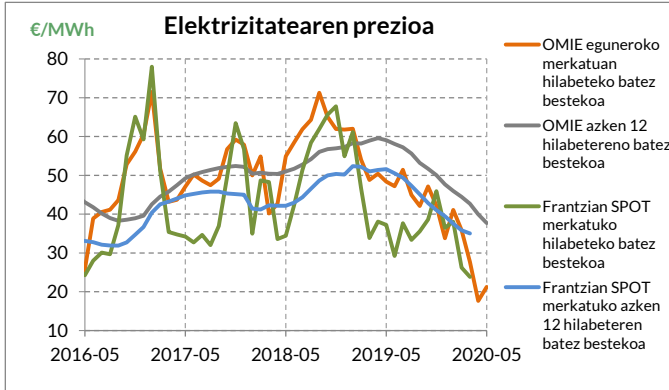
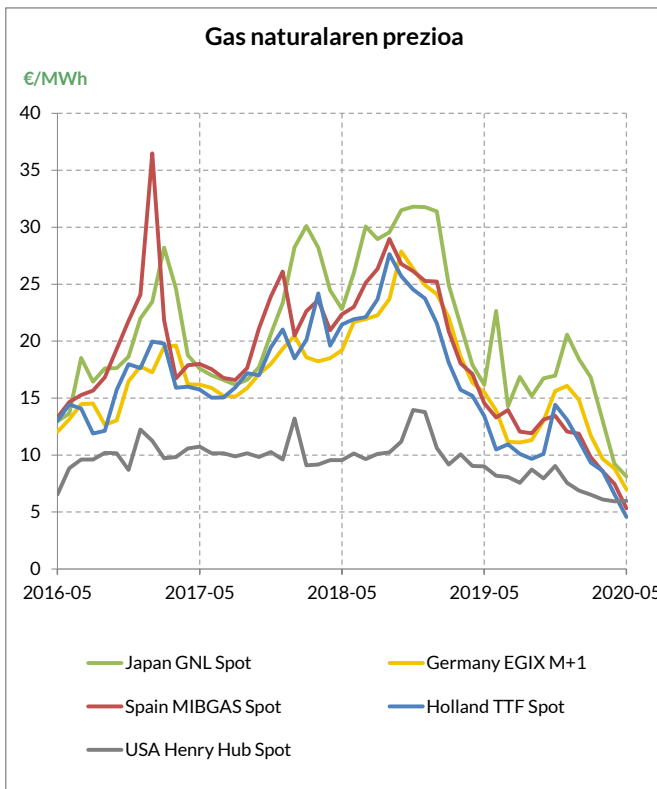
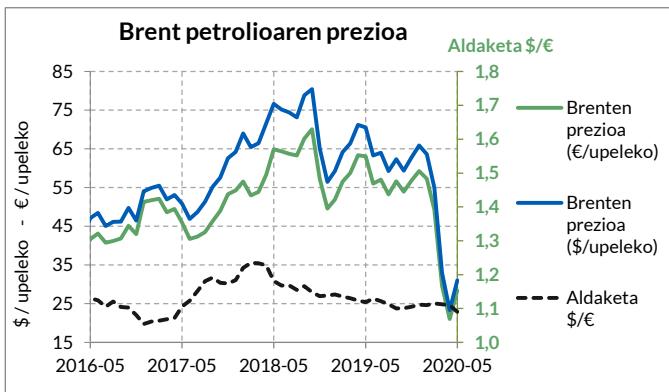
- Guztizkoa: -%25,8. Urteko met. -%10,4.
- Zentr. term.: -%41,3. Urteko met. -%16,6.
- Gainontzekoa: -%19,6. Urteko met. -%8,9.

Erregaiak garraioan

2020ko apirilean, aurreko urteko hilabete berberarekin alderatuz, ondoko aldaketak izan zituzten garraiorako erregaiak Espainian:

- Guztizkoa: -%59,1. Urteko metatua, -%21.
- A Gasolioa: -%55. Urteko metatua, -%19,9.
- Gasolinak: -%77,8. Urteko metatua, -%26.

Iturriak: EEEren lanketa, REE, ENAGAS eta CORESen datuetan oinarrituta.



Energiaren prezioak

Petrolioaren prezioa
Brent upelaren batez besteko prezioa 31,02\$ (28,5€) izan zen maiatzean. Aurreko urteko hilabete berdinarekin alderatuz, prezioa % 23 baxuagoa izan zen (%21 baxuagoa eurotan).

Elektrizitatearen prezioa
Espainian, eguneroko merkatuan, elektrizitatearen prezioa 21,3 €/MWh izan zen maiatzean, aurreko urteko hilabete berarekin konparatuta %36,1 baxuagoa. Frantziar berriz SPOT merkatuko hilabete batez besteko prezioa 14,86 €koa izan da.

Precio del gas natural
Europako merkatuetako prezioak hurrengoak izan ziren maiatzean:
- Holandar TTFa (erreferentziako prezioa europar merkatuan): 4,6 €/MWh.
- Espainiar MIBGASa: 5,3 €/MWh.
- Alemaniako EGIX M+1: 7 €/MWh.

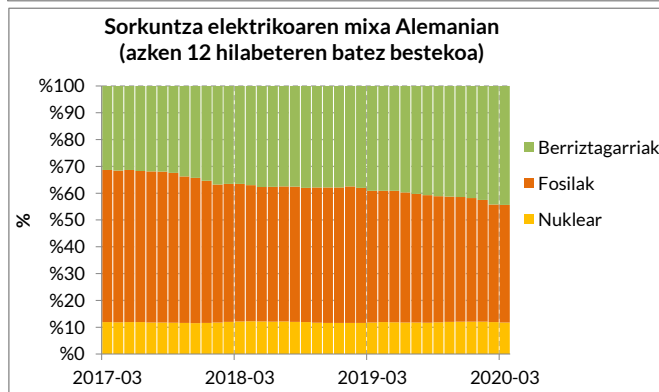
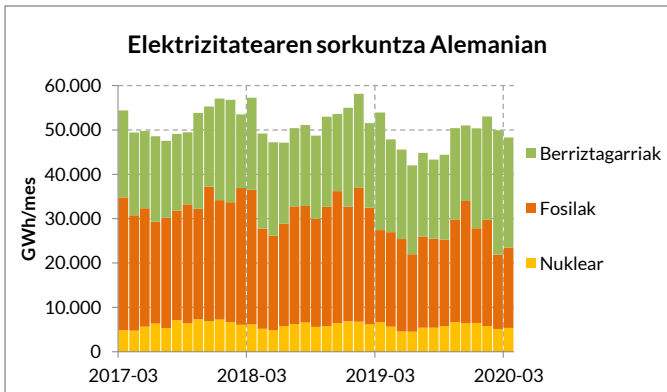
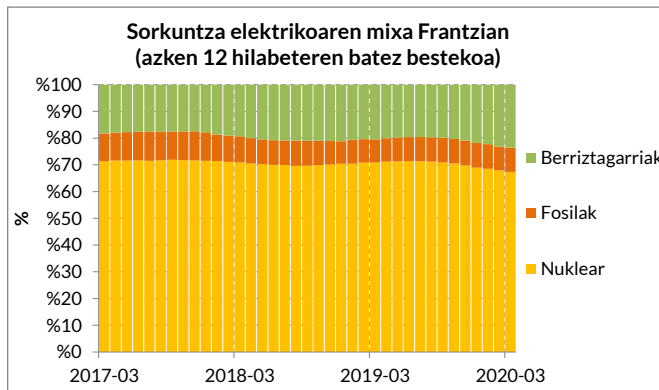
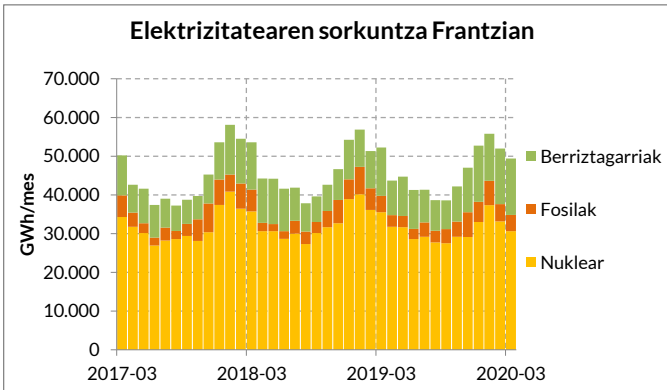
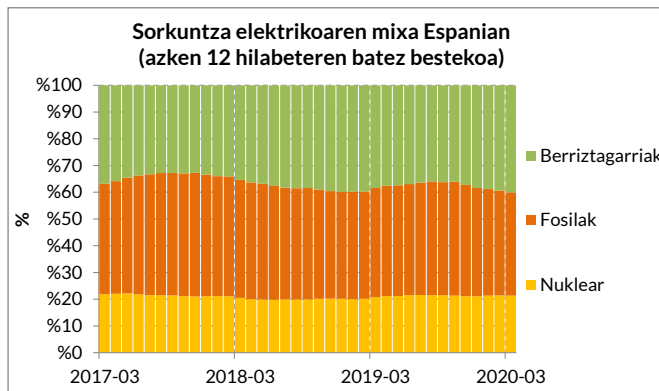
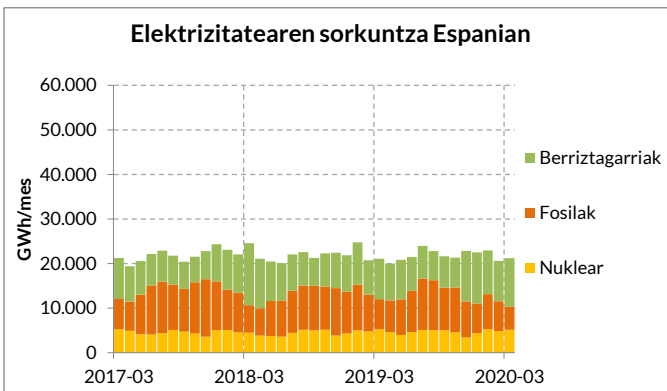
Gas naturalaren prezioak nazioarteko merkatuetan hurrengoak izan ziren maiatzean:
- Henry Hub: 6 €/MWh.
- Japonia: 8,1 €/MWh.

Erregaien prezioak
2020ko maiatzean garraiorako erregaien prezioa eta aurreko urteko hilabete bereko prezioarekiko diferentzia, ondokoak izan ziren EAEn:

- A Gasolioa: 1,03 €/l. (-%20,5).
- Gasolinak: 1,11 €/l. (-%19,8).

Precio del CO₂
CO₂-aren europar baimenak 19,7 €/t-ko balioa lortu zuen maiatzean.

Iturriak: EEEn lanketa, EIA, OMIE, Powernext, MIBGAS, Japoniako Ekonomia Ministerio, EEX eta beste iturri batzuen datuetan oinarrituta.



Elektrizitatearen ekoizpena Europan

Espainia

Espanian, sorkuntza elektrikoak, orokorrean, eta energia berriztagarriak, bereziki, ekoizpen hidroelektrikoren mailaren eraginpean daude, klimatologiak baldintzatzen duena (urte lehorra vs. urte hezea).

2020ko martxoan, azken 12 hilabeteen batez besteko elektrizitatearen ekoizpena ondokoa izan zen iturriaren arabera:

- Berriztagarria: %40 (eolikoa %21).
- Nuklearra: %21.
- Fosila: %39 (ikatz %3).

Azken 12 hilabeteetako batez besteko ekoizpena 21849 GWh izan da.

Frantzia

2020ko sorkuntza elektrikoak Frantzian, aurreko urteko egitura mantentzen du.

2020ko martxoan, azken 12 hilabeteen batez besteko elektrizitatearen ekoizpena ondokoa izan zen iturriaren arabera:

- Berriztagarria: %24.
- Nuklearra: %67.
- Fosila: %9.

Azken 12 hilabeteetako batez besteko ekoizpena 45620 GWh izan da.

Alemania

Alemanian elektrizitate sorkuntzan, azpimarratzekoa da erregai fosilen parte-hartzea.

2020ko martxoan, azken 12 hilabeteen batez besteko elektrizitatearen ekoizpena ondokoa izan zen iturriaren arabera:

- Berriztagarria: %44 (eolikoa %23).
- Nuklearra: %12.
- Fosila: %44 (ikatz: %26, gas naturala %15).

Azken 12 hilabeteetako batez besteko ekoizpena 47590 GWh izan da.

Iturriak: EEEn lanketa, AIE-ren datuetan oinarrituta.