

Energiaren kontsumoa EAEn

Energia elektrikoa

2020ko martxoan, aurreko urteko hilabete berberarekin alderatuz ondoko aldaketak izan zituen elektrizitatearen kontsumoak EAEn:

- Guztizkoa: %1,8. Urteko metatua, %0,5.
- Industria:%6,2. Urteko metatua, %0,7.
- Eraikinak: -%4,3. Urteko metatua, -%1,9.
- Etxebizitzak: %4,3. Urteko metatua, -%1,6.
- Zerbitzuak:-%10,5. Urteko metatua, -%2,3.
- Siderurgia: %12,5. Urteko metatua, %2,6.

Gas naturala

2020ko martxoan, aurreko urteko hilabete berberarekin alderatuz, ondoko aldaketak izan zituen gas naturalaren kontsumoak EAEn:

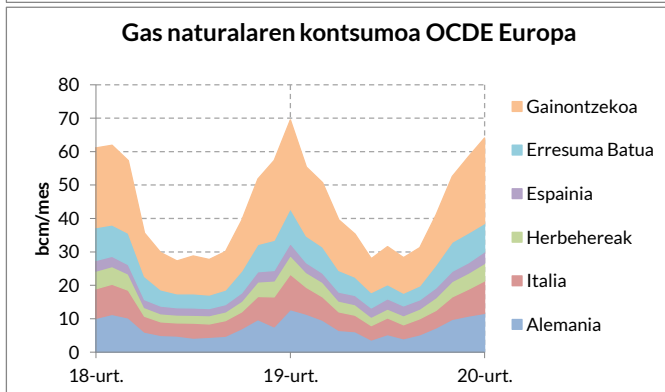
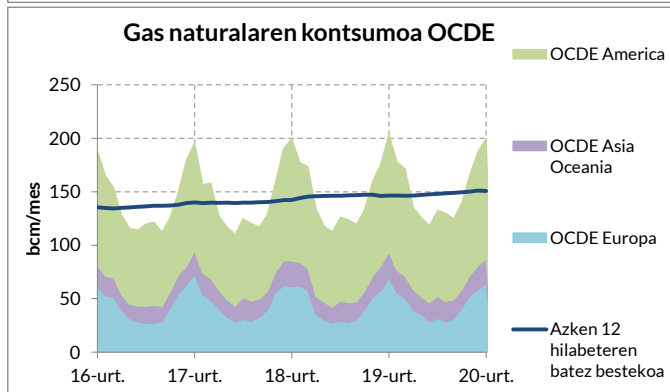
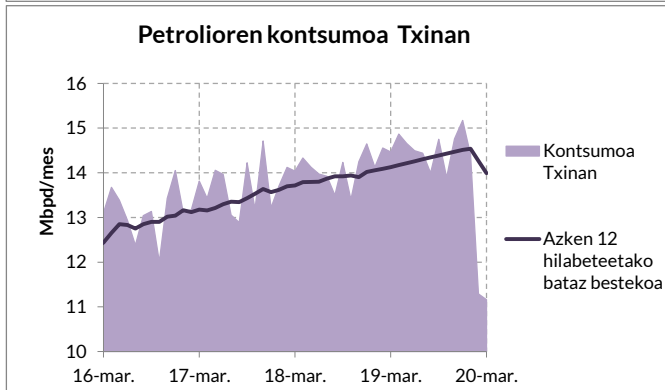
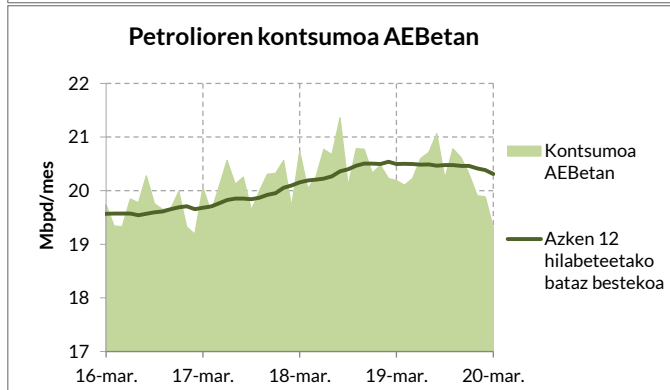
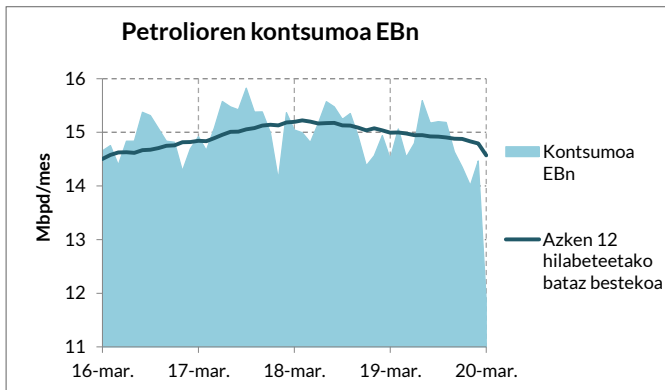
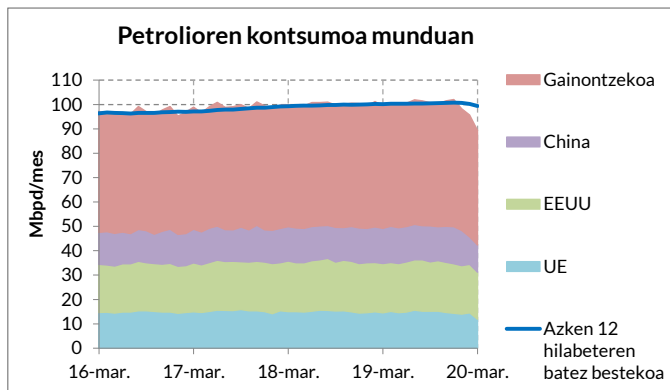
- Guztizkoa: -%2,5. Urteko metatua, -%2,6.
- Zentr. term.: %34,2. Urteko metatua, %28,6.
- Gainontzekoa: -%7,1. Urteko metatua, -%6,9.

Erregaiak garraioan

2020ko otsailean, aurreko urteko hilabete berberarekin alderatuz, ondoko aldaketak izan zituzten garraiorako erregaien kontsumoak EAEn:

- Guztizkoa: %1,8. Urteko metatua, %1,8.
- A Gasolioa:%0,9. Urteko metatua, %1.
- Gasolinak: %10,2. Urteko metatua, %10,6.

Iturriak: EEEren lanketa, CORES, Enagás eta Iberdrolaren datuetan oinarrituta.



Nazioarteko egoera

Petrolioaren kontsumo munduan

2020ko martxoan, aurreko urteko hilabete berarekin alderatuz, munduko petrolioaren kontsumoa eta bere aldaketak ondokoak izan ziren:

- Guztizkoa: 89,4 Mbpd, (-%10,1)
- Europa: 11,9 Mbpd, (-%18,2)
- EE.BB: 19,3 Mbpd, (-%4,4)
- Txina: 11,2 Mbpd, (-%22,9)

Munduan, azken 12 hilabeteen batez besteko kontsumoa 99,4 Mbpd izan da 2020ko martxoan.

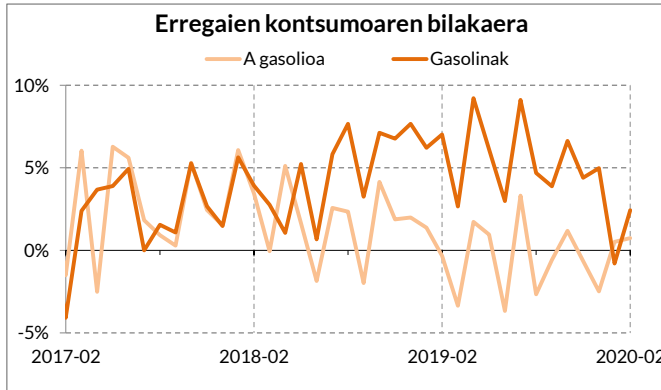
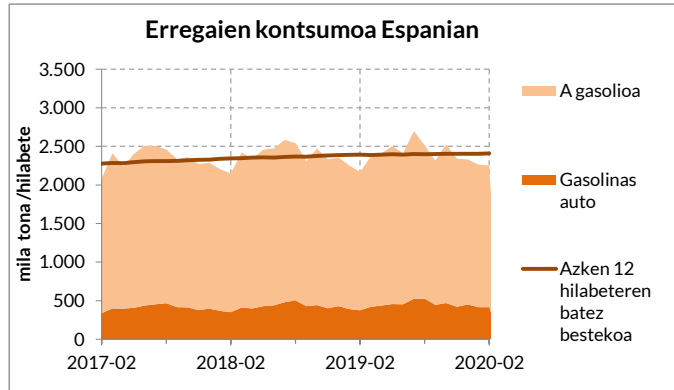
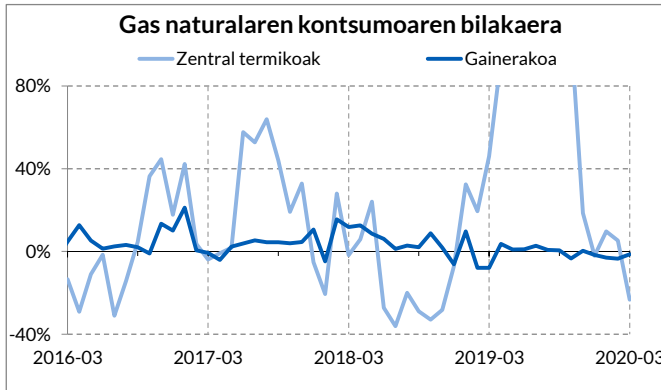
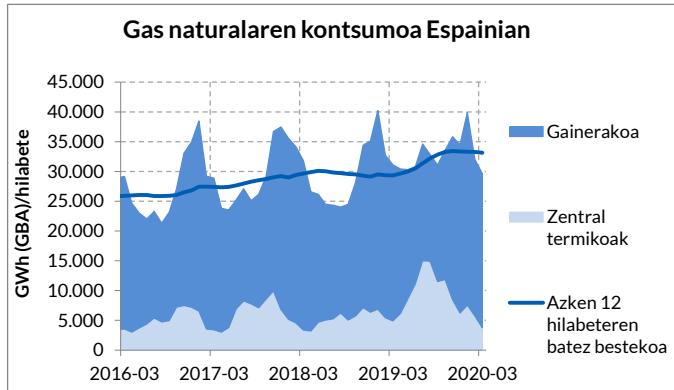
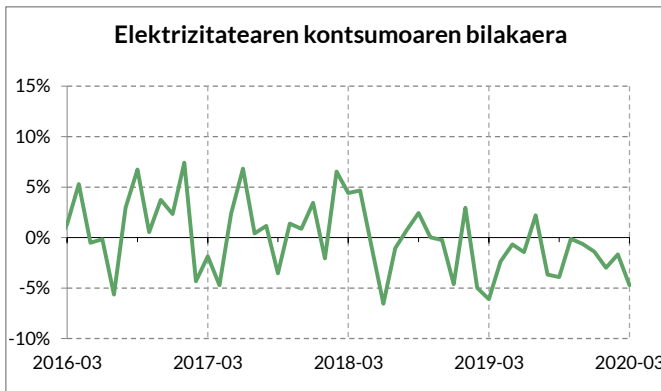
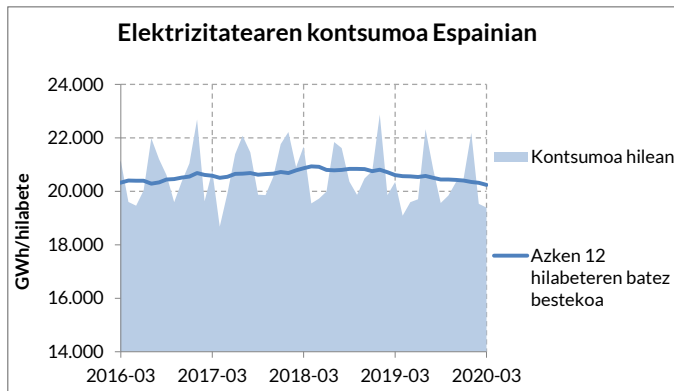
Gas naturalaren kontsumo munduan

OCDEko herrialdeetan, 2020ko urtarrilean, aurreko urtekoarekin alderatuz, gas naturalaren kontsumoa zonaldeka eta beren aldaketak ondokoak izan ziren:

- OCDE Osoa: 199,6 bcm (-%2).
- OCDE Amerika: 111,8 bcm (%1,3).
- OCDE Asia-Ozeania: 23,7 bcm (-%0,6).
- OCDE Europa: 64,1 bcm (-%7,8).

2019ko urtarrilean, Alemaniak, Italiak, Erresuma Batuak, Herbehereak eta Espainiak Europar OCDE osoaren %62,5a kontsumitu zuten.

Iturriak: EEEren lanketa, AIE-ren eta EIA-ren datuetan oinarrituta.



Energiaren kontsumoa Espainian

Energia elektrikoa

2020ko martxoan Espainiako elektrizitatearen kontsumoa, 2019ko martxoan baino %4,7 txikiagoa izan da.

Sorkuntza elektrikoari dagokionez, 2020ko martxoan ondokoa izan da:

- Berriztagarriak: %53.
- Eolikoa: %27.
- Erregai fosilak: %21.
- Nuklearra: %26.

Gas naturala

2020ko martxoan, aurreko urteko hilabete berberarekin alderatuz, ondoko aldaketak izan zituen gas naturalaren kontsumoak Espainian:

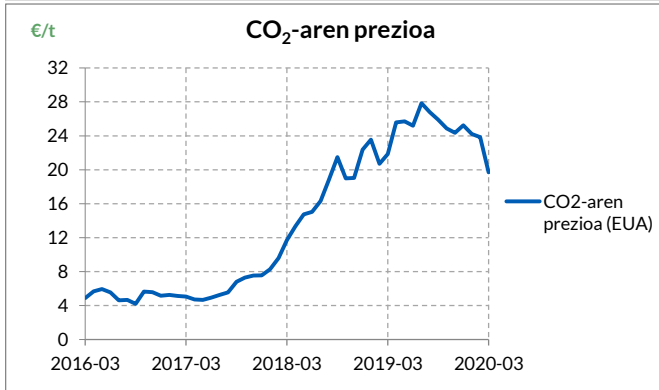
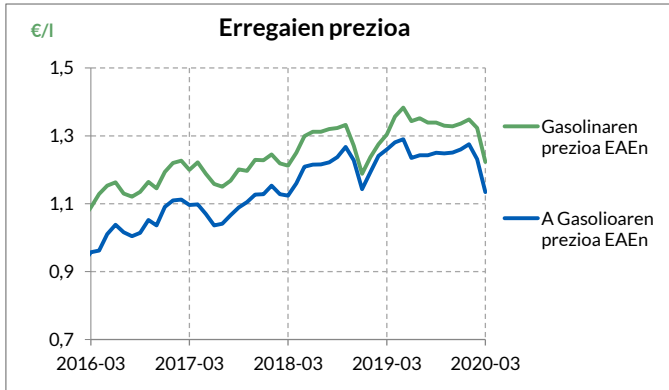
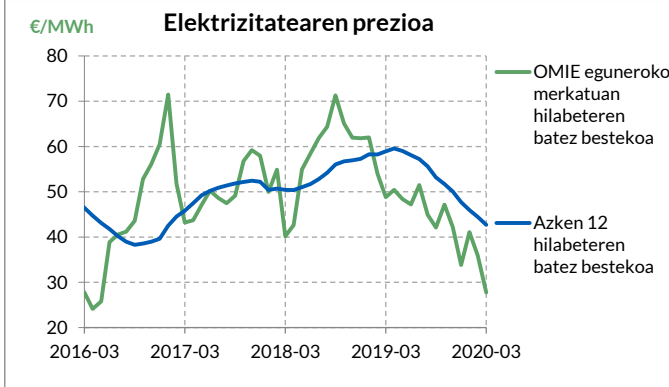
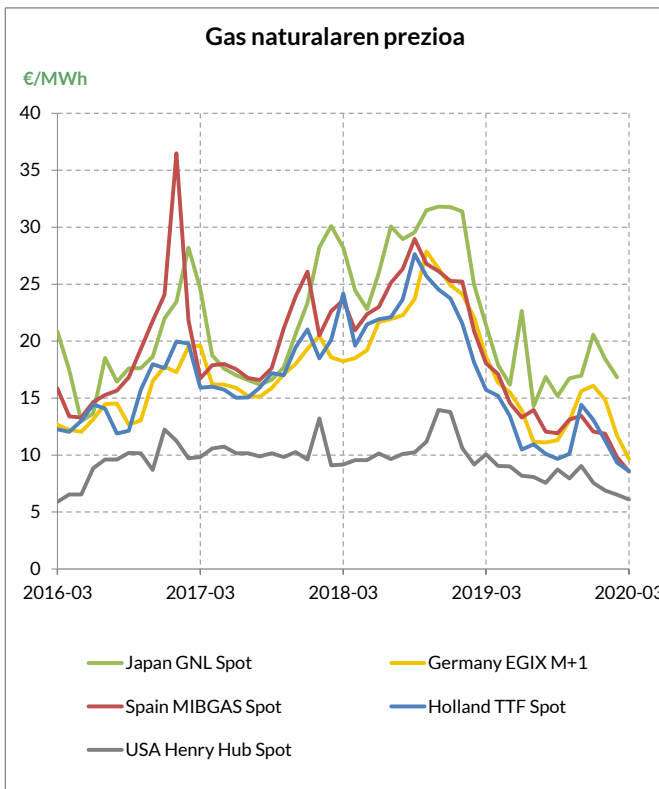
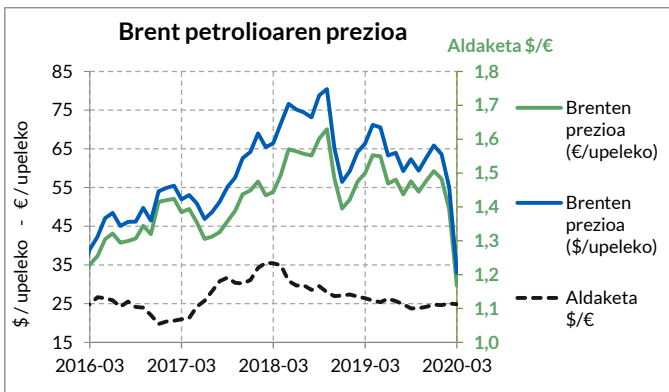
- Guztizkoa: -%4,8. Urteko metatua, -%2,6.
- Zentr. term.: -%23,3. Urteko metatua, %28,6.
- Gainontzekoa: -%1,3. Urteko metatua, -%6,9.

Erregaiak garraioan

2020ko otsailean, aurreko urteko hilabete berberarekin alderatuz, ondoko aldaketak izan zituzten garraiorako erregaiak Espainian:

- Guztizkoa: %3,8. Urteko metatua, %2,1.
- A Gasolioa: %0,7. Urteko metatua, %0,6.
- Gasolinak: %2,4. Urteko metatua, %0,8.

Iturriak: EEEren lanketa, REE, ENAGAS eta CORESen datuetan oinarrituta.



Energiaren prezioak

Petrolioaren prezioa

Brent upelaren batez besteko prezioa 32,98\$ (29,6€) izan zen martxoan.

Aurreko urteko hilabete berdinarekin alderatuz, prezioa % 13 baxuagoa izan zen (%10 baxuagoa eurotan).

Elektrizitatearen prezioa

Espanian, eguneroko merkatuan, elektrizitatearen prezioa 27,7 €/MWh izan zen martxoan, aurreko urteko hilabete berarekin konparatuta %27,5 baxuagoa.

Precio del gas natural

Europako merkatuetako prezioak hurrengoak izan ziren martxoan:

- Holandar TTFa (erreferentziako prezioa europar merkatuan): 8,6 €/MWh.
- Espainiar MIBGASa: 8,6 €/MWh.
- Alemaniako EGIX M+1: 9,7 €/MWh.

Gas naturalaren prezioak nazioarteko merkatuetan hurrengoak izan ziren martxoan:

- Henry Hub: 6,1 €/MWh.
- Japonia: (ez eskuragarri).

Erregaien prezioak

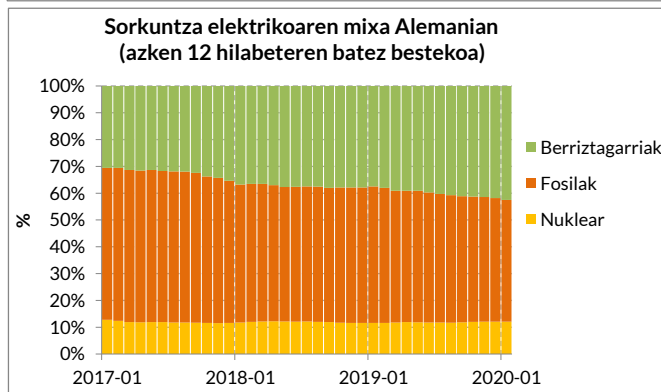
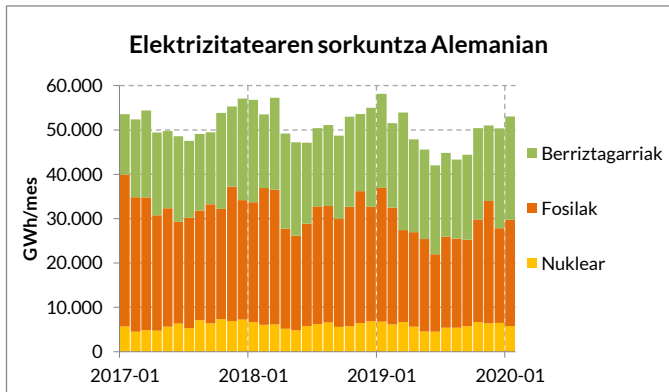
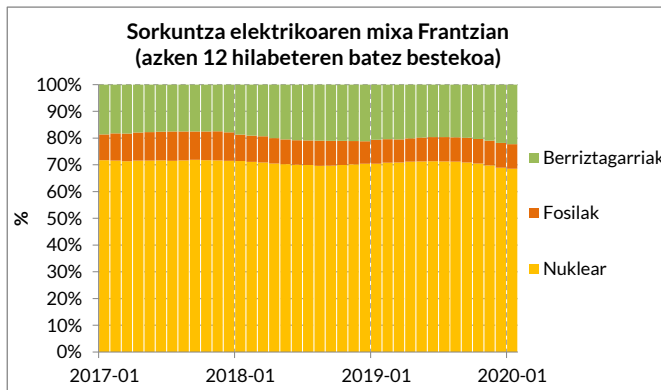
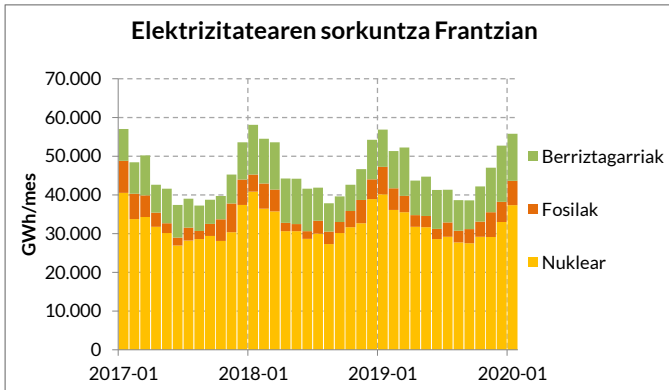
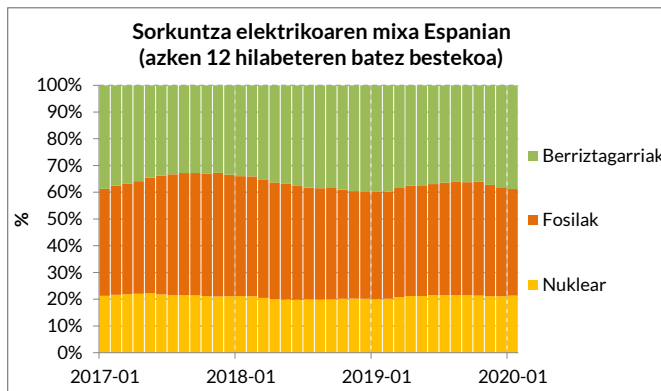
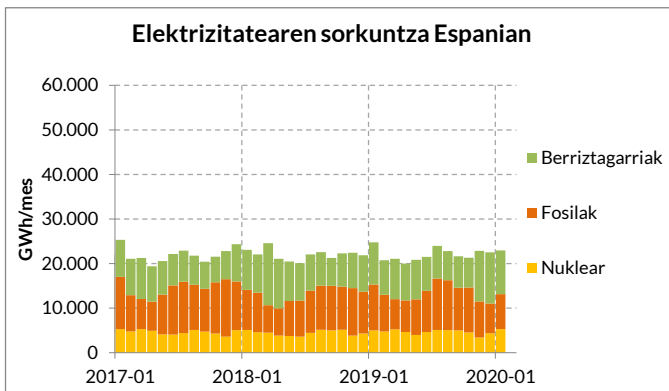
2020ko martxoan garraiorako erregaien prezioa eta aurreko urteko hilabete bereko prezioarekiko diferentzia, ondokoak izan ziren EAEn:

- A Gasolioa: 1,13 €/l. (-%10).
- Gasolinak: 1,22 €/l. (-%6,2).

Precio del CO2

CO2-aren europar baimenak 19,7 €/t-ko balioa lortu zuen martxoan.

Iturriak: EEEn lanketa, EIA, OMIE, Pownext, MIBGAS, Japoniako Ekonomia Ministerio, EEX eta beste iturri batzuen datuetan oinarrituta.



Elektrizitatearen ekoizpena Europan

Espainia

Espanian, sorkuntza elektrikoak, orokorrean, eta energia berriztagarriak, bereziki, ekoizpen hidroelektrikoren mailaren eraginpean daude, klimatologiak baldintzatzen duena (urte lehorra vs. urte hezea).

2020ko urtarrilean, azken 12 hilabeteen batz besteko elektrizitatearen ekoizpena ondokoa izan zen iturriaren arabera:

- Berriztagarria: %39 (eolikoa %20).
- Nuklearra: %21.
- Fosila: %40 (ikatz %4).

Azken 12 hilabeteetako batez besteko ekoizpena 21848 GWh izan da.

Frantzia

2020ko sorkuntza elektrikoak Frantzian, aurreko urteko egitura mantentzen du.

2020ko urtarrilean, azken 12 hilabeteen batz besteko elektrizitatearen ekoizpena ondokoa izan zen iturriaren arabera:

- Berriztagarria: %22.
- Nuklearra: %69.
- Fosila: %9.

Azken 12 hilabeteetako batez besteko ekoizpena 45807 GWh izan da.

Alemania

Alemaniako elektrizitate sorkuntzan, azpimarratzekoa da erregai fosilen parte-hartzea.

2020ko urtarrilean, azken 12 hilabeteen batz besteko elektrizitatearen ekoizpena ondokoa izan zen iturriaren arabera:

- Berriztagarria: %44 (eolikoa: %22).
- Nuklearra: %11.
- Fosila: %45 (ikatz: %28, gas naturala %15).

Azken 12 hilabeteetako batez besteko ekoizpena 48189 GWh izan da.

Iturriak: EEEn lanketa, AIE-ren datuetan oinarrituta.