

Energien kontsumoa EAEn

Energia elektrikoa
18.A astean (2020/4/27 - 2020/5/3) EAEko elektrizitate kontsumoa, %24,1 baxuagoa izan zen aurreko urteko aste berarekin alderatuta. Lurralde bakoitzari dagokionez aldakuntza ondokoa izan da:

- Araba: -%23,3.
- Gipuzkoa: -%18,1.
- Bizkaia: -%28,4.

Gas naturala

Zentral termikoetako kontsumoa alde batera utzita, etxebizitza sektoreak, zerbitzuek eta industriak gauzatutako gas naturalaren kontsumoak %31,3 egin du behera aurreko urteko aste berarekin alderatuta.

Sektoreka, gas naturalaren kontsumoaren aldakuntza ondokoa izan da:

- Industrialak: -%33,4.
- Etxebizitza eta zerbitzuek: -%25,6.

Erregaiak garraioan

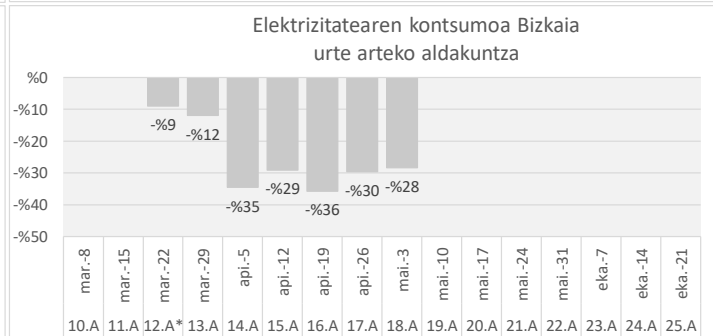
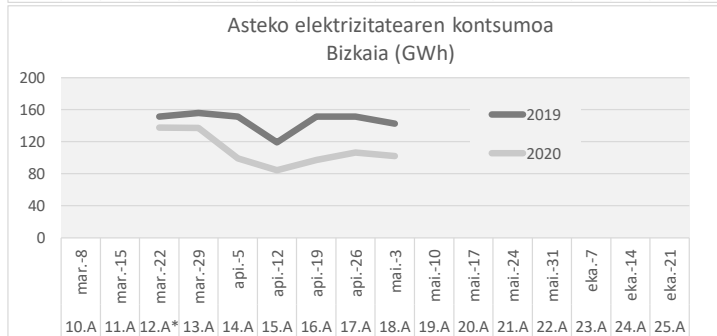
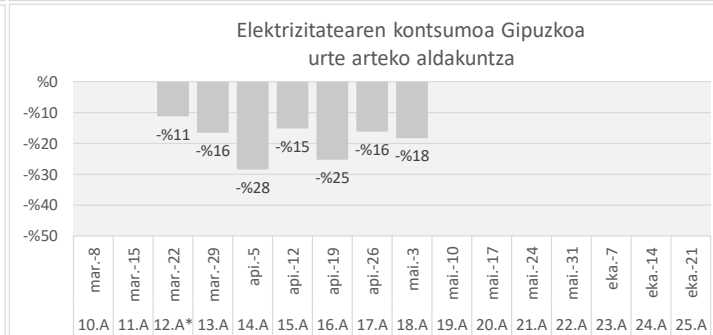
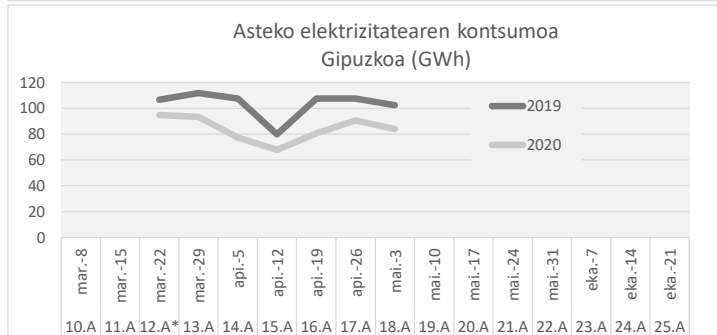
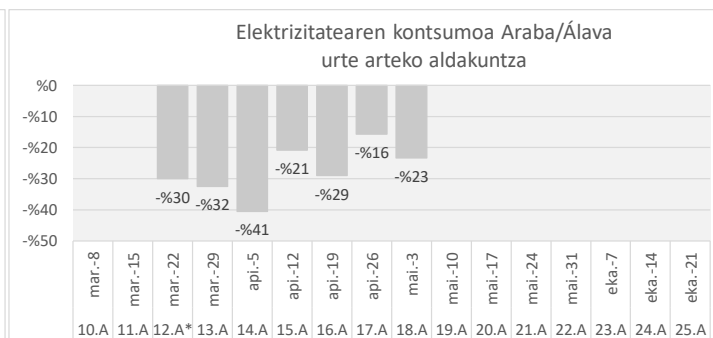
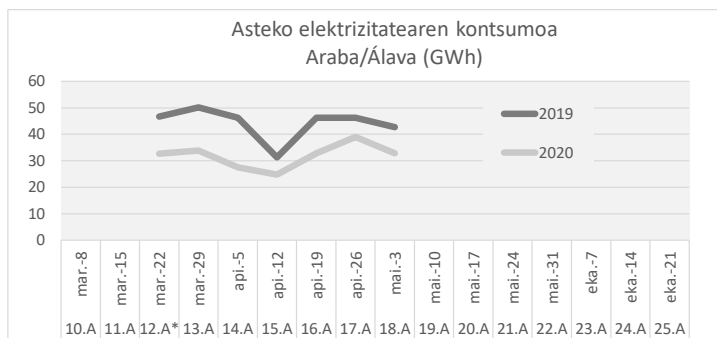
Garraiorako erregai desberdinen kontsumoaren aldakuntza aurreko urteko aste berekoarekin alderatuta ondokoa izan zen:

- Gasolinak: -%77,2.
- A gasoleoa: -%53,4.
- JET A: -%96.

Oharra: 12A** Itxialdiaren hasiera

Iturriak: EEEn lanketa Iberdrola, Nortegas eta CLHren datuetan oinarrituta.

Astea: 18.A (2020/4/27 - 2020/5/3)



Elektrizitatearen kontsumoa EAEn

Araba

18.A astean (2020/4/27 - 2020/5/3) Arabako elektrizitate kontsumoa %23,3 baxuagoa izan zen aurreko urteko aste berarekin alderatuta.

Gipuzkoa

Aste berean, Gipuzkoan, elektrizitatearen kontsumoa, %18,1 baxuagoa izan zen aurreko urteko aste berarekin alderatuta.

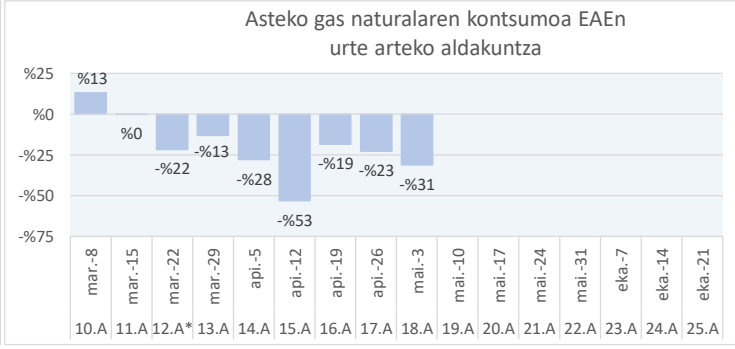
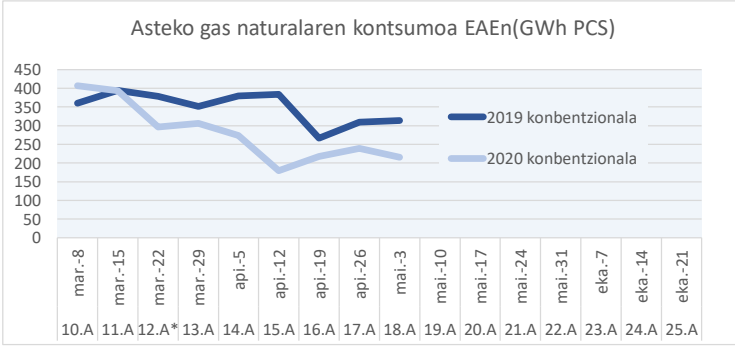
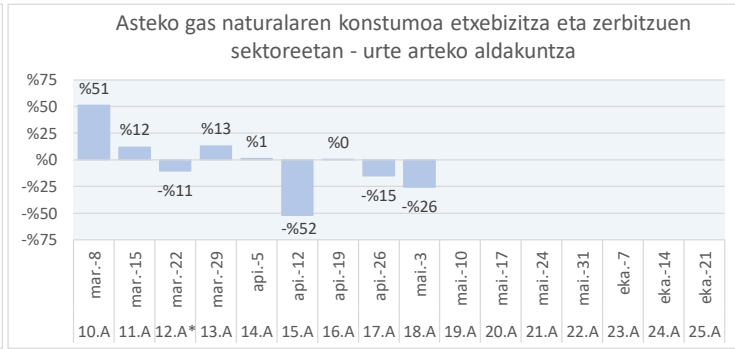
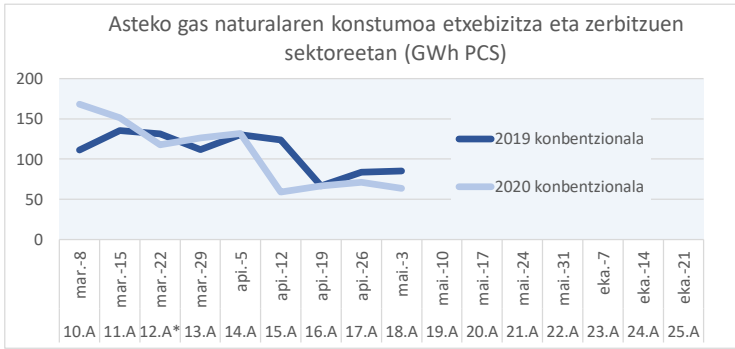
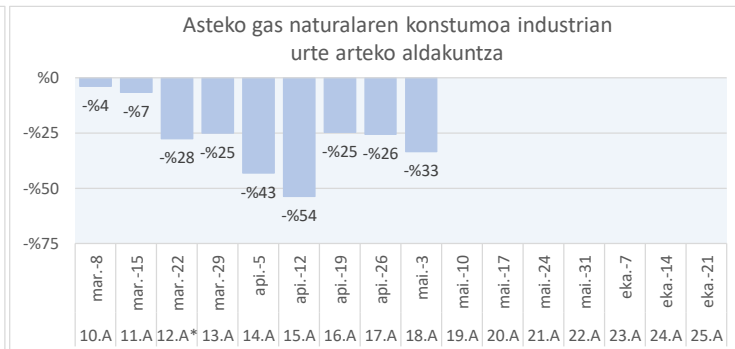
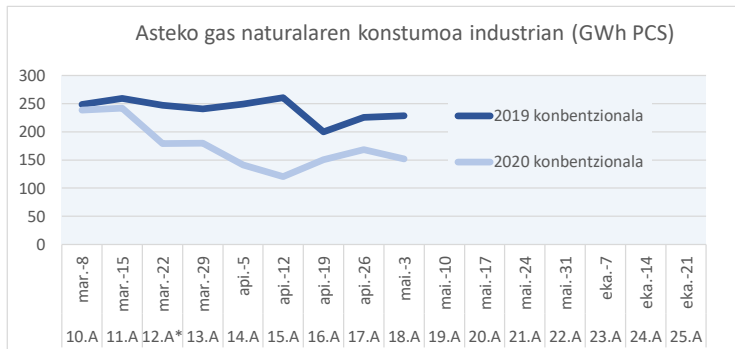
Bizkaia

Bizkaiari dagokionez, elektrizitatearen kontsumoa %28,4 baxuagoa izan zen aurreko urteko aste berarekin alderatuta.

Oharra: 12A** Itxialdiaren hasiera

Iturriak: EEEren lanketa Iberdrolaren datuetan oinarrituta.

Astea: 18.A (2020/4/27 - 2020/5/3)



Gas naturalaren kontsumoa EAEn (Z.T. kontutan hartu gabe)

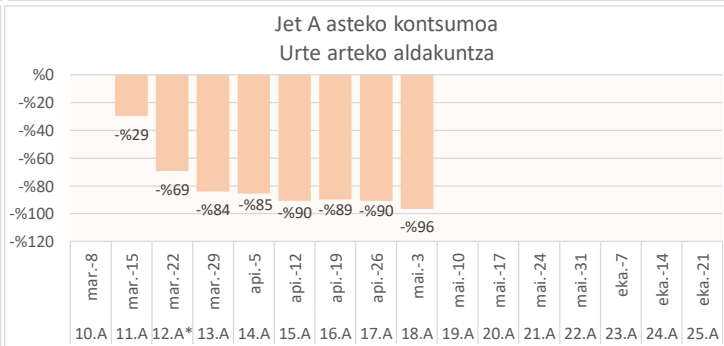
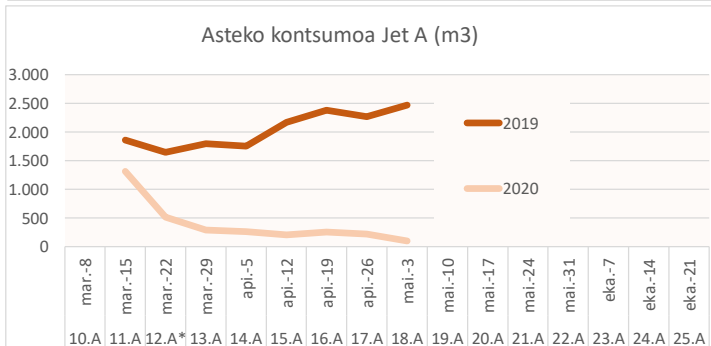
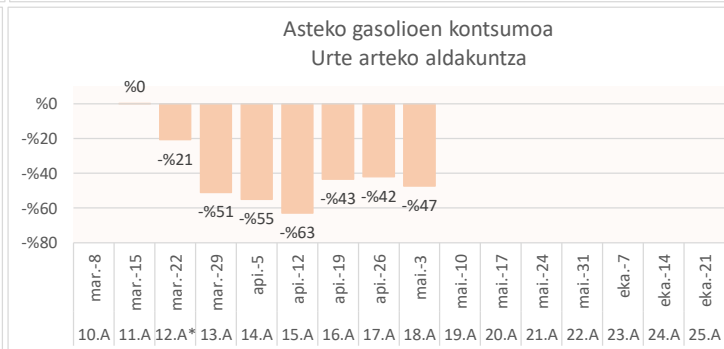
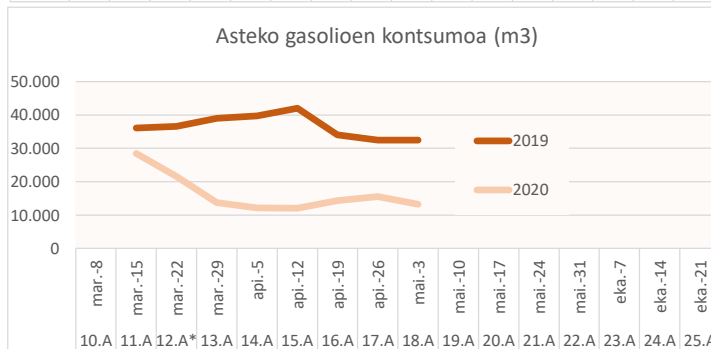
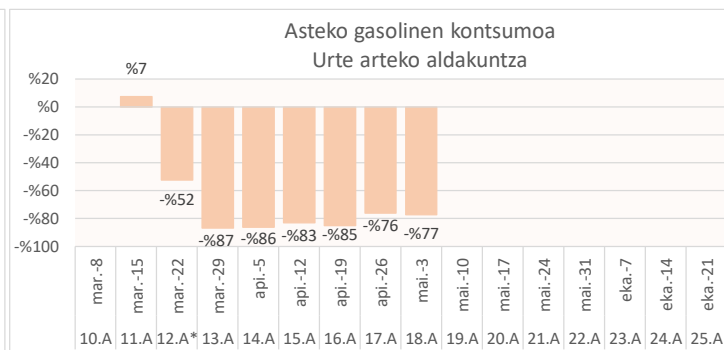
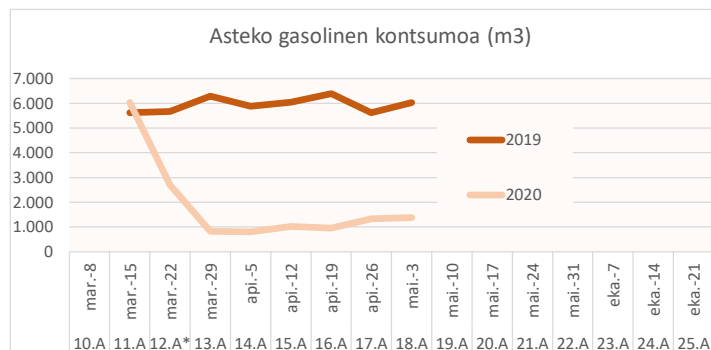
Industriaren kontsumoa
 18.A astean (2020/4/27 - 2020/5/3) industriaren gas naturalaren kontsumoa %33,4 baxuagoa izan zen, aurreko urteko aste berarekin alderatuta.

Etxebizita eta zerbitzuen kontsumoa
 Aste honetan, aurreko urteko aste berdinarekin alderatzen bada, etxebizitza eta zerbitzuetan izandako kontsumoak % 25,6 egin du behera.

Gas natural kontentzialaren kontsumoa guztira
 Gas natural kontentzialaren (zentral termikoak kanpo utzita) kontsumoak %31,3 egin du behera aste honetan, aurreko urteko aste berdinarekin erkatuta.

Oharra: 12A** Itxialdiaren hasiera
 Iturriak: EEEren Nortegasen datuetan oinarrituta.

Astea: 18.A (2020/4/27 - 2020/5/3)



Erregaien kontsumoa EAEn

Gasolinaren kontsumoa

18.A astean (2020/4/27 - 2020/5/3) gasolinaren kontsumoa %77,2 baxuagoa izan zen aurreko urteko aste berarekin alderatuta.

Gasolina motaren arabera aldakuntza ondokoa izan da:

- Gasolina 95: -%77,2.
- Gasolina 98: -%77,1.

Gasolioen kontsumoa

Gasolioen asteko kontsumoa aurreko urteko aste berekoa baino %47,5 baxuagoa izan zen.

Gasolio motari dagokionez, aldakuntza ondokoa izan zen:

- A gasolioa: -%53,4.
- B gasolioa: -%13,4.
- C gasolioa: %25,4.

Jet A-en kontsumoa

Aste honetan, aurreko urteko aste berdinarekin erkatuta, abiaziorako erregaien (Jet A) kontsumoak % 96 egin du behera.

Oharra: 12A** Itxialdiaren hasiera

Iturriak: EEEren lanketa CLHren datuetan oinarrituta.