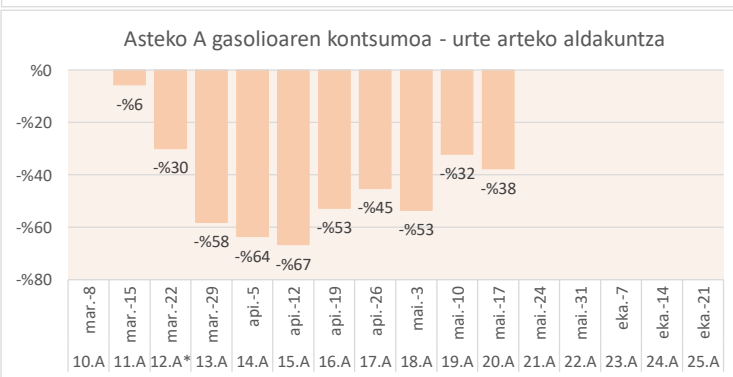
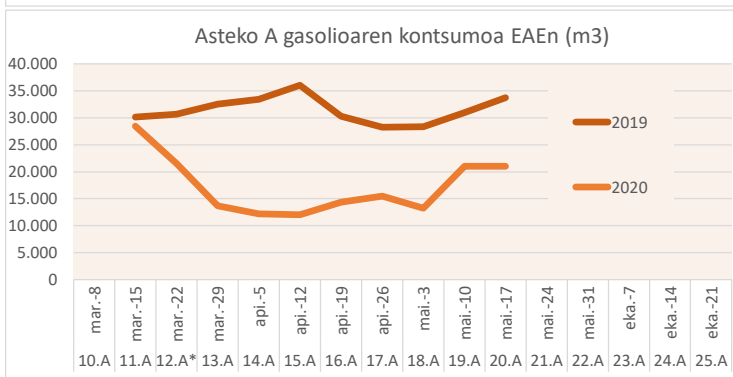
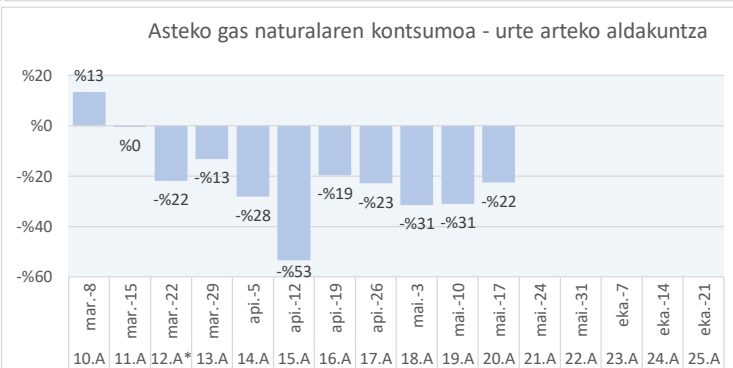
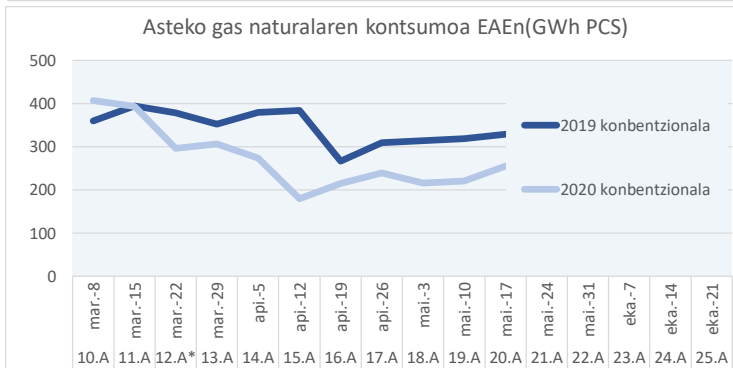
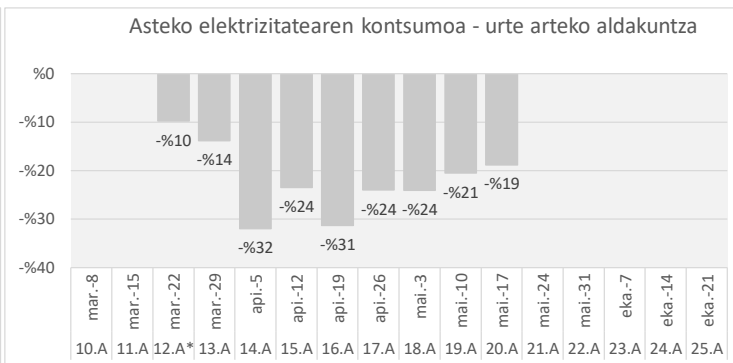
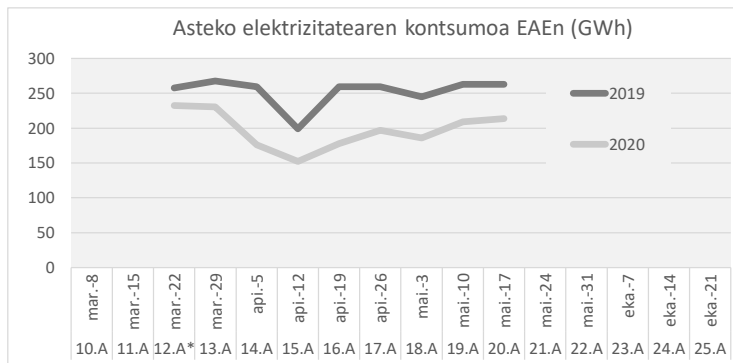


Astea: 20.A (2020/5/11 - 2020/5/17)



Energiaren kontsumoa EAEn

Energia elektrikoa
20.A astean (2020/5/11 - 2020/5/17) EAEko elektrizitate kontsumoa, %18,8 baxuagoa izan zen aurreko urteko aste berarekin alderatuta.

Lurralde bakoitzari dagokionez aldakuntza ondokoa izan da:

- Araba: -%14.
- Gipuzkoa: -%16,9.
- Bizkaia: -%20,2.

Gas naturala

Zentral termikoetako kontsumoa alde batera utzita, etxebizitza sektoreak, zerbitzuek eta industriak gauzatutako gas naturalaren kontsumoak %22,4 egin du behera aurreko urteko aste berarekin alderatuta.

Sektoreka, gas naturalaren kontsumoaren aldakuntza ondokoa izan da:

- Industrialia: -%23,6.
- Etxebizitza eta zerbitzuak: -%18,6.

Erregaiak garraioan

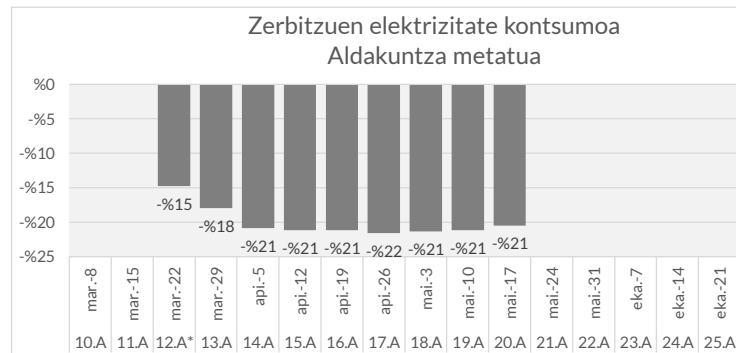
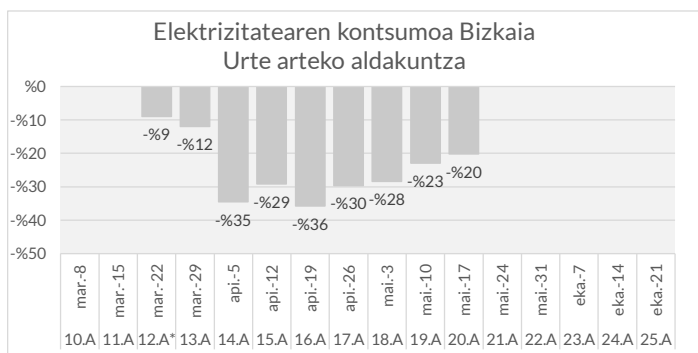
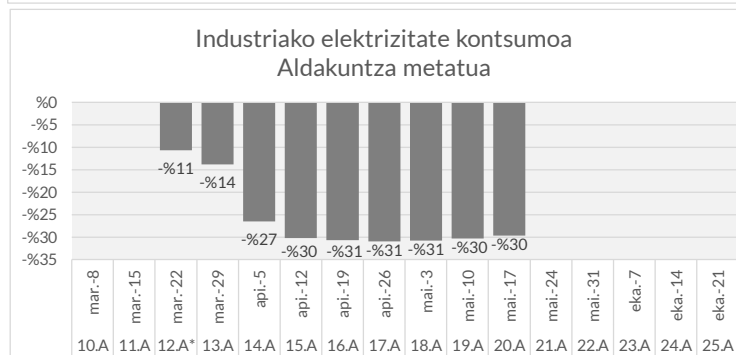
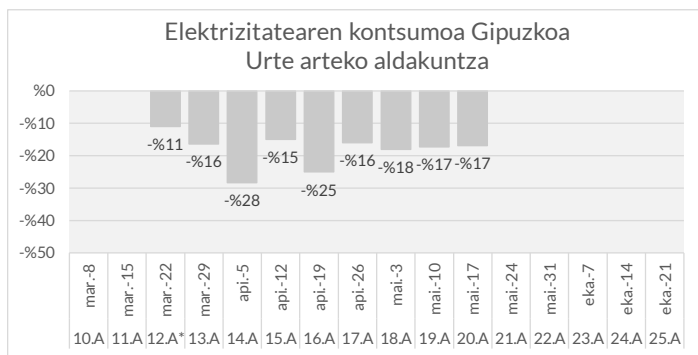
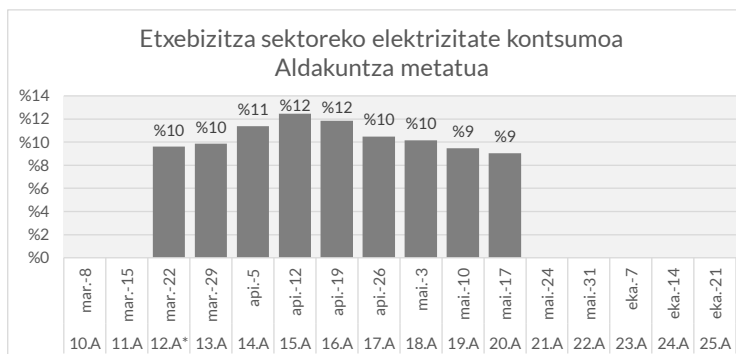
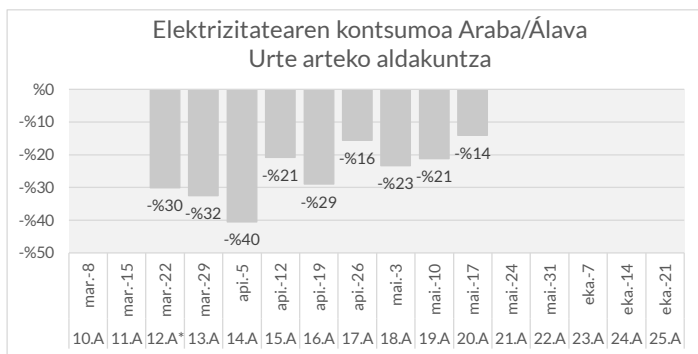
Garraiorako erregai desberdinen kontsumoaren aldakuntza aurreko urteko aste berekoarekin alderatuta ondokoa izan zen:

- Gasolinak: -%67,2.
- A gasolioa: -%37,7.
- JET A: -%96.

Oharra: 12A* Itxialdiaren hasiera

Iturriak: EEEren lanketa Iberdrola, Nortegas eta CLHren datuetan oinarrituta.

Astea: 20.A (2020/5/11 - 2020/5/17)



Elektrizitatearen kontsumoa Lurraldeka

Araba/Álava

20.A astean (2020/5/11 - 2020/5/17) Arabako elektrizitate kontsumoa %14 baxuagoa izan zen aurreko urteko aste berarekin alderatuta.

Gipuzkoa

Aste berean, Gipuzkoan, elektrizitatearen kontsumoa, %16,9 baxuagoa izan zen aurreko urteko aste berarekin alderatuta.

Bizkaia

Bizkaiari dagokionez, elektrizitatearen kontsumoa %20,2 baxuagoa izan zen aurreko urteko aste berarekin alderatuta.

Elektrizitatearen kontsumoa sektoreka

Etxebizitza sektorea

20.A astean (2020/5/11 - 2020/5/17) elektrizitate kontsumoaren aldakuntza metatua %9 izan da etxebizitza sektorean.

Industria sektorea

Aste honetan elektrizitate kontsumoaren aldakuntza metatua -%29,6 izan da industria sektorean.

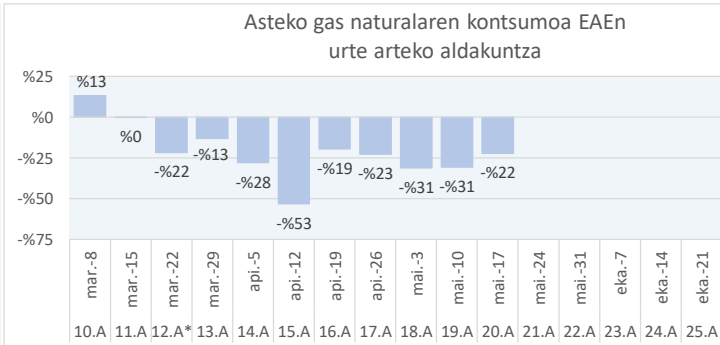
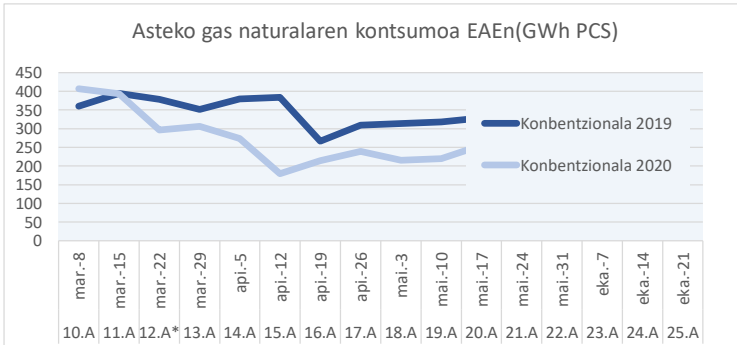
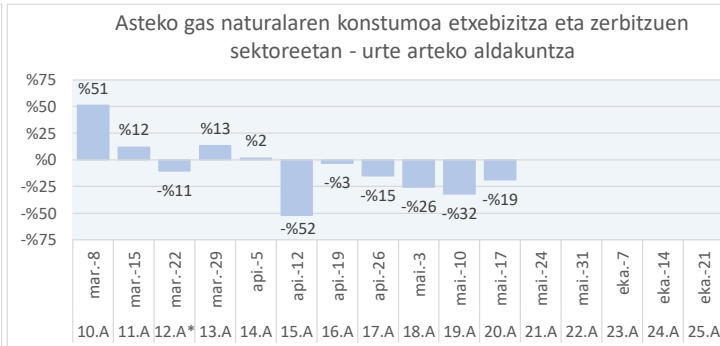
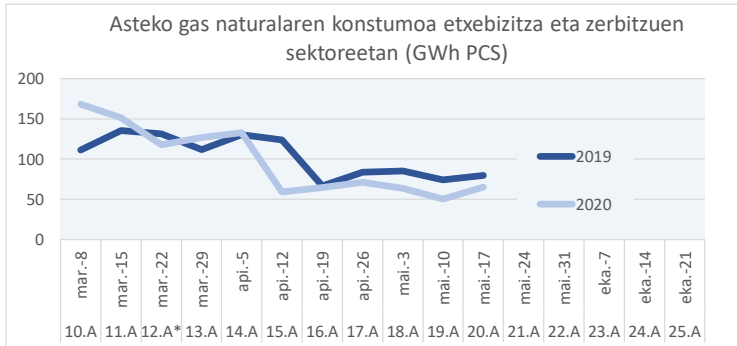
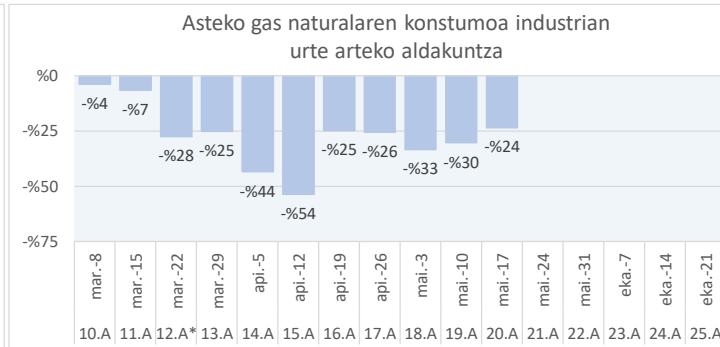
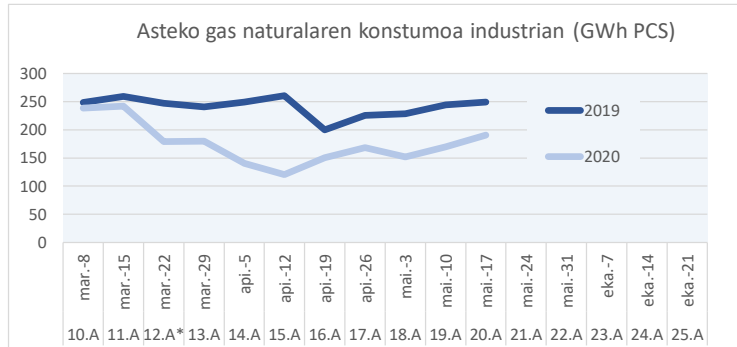
Zerbitzuen sektorea

Zerbitzuen sektoreko elektrizitate kontsumoaren aldakuntza metatua -%20,5 izan da aste honetan.

Oharra: 12.A* Itxialdiaren hasiera

Iturriak: EEEren lanketa Iberdrolaren datuetan oinarrituta.

Astea: 20.A (2020/5/11 - 2020/5/17)



Gas naturalaren kontsumoa EAEn (Z.T. kontutan hartu gabe)

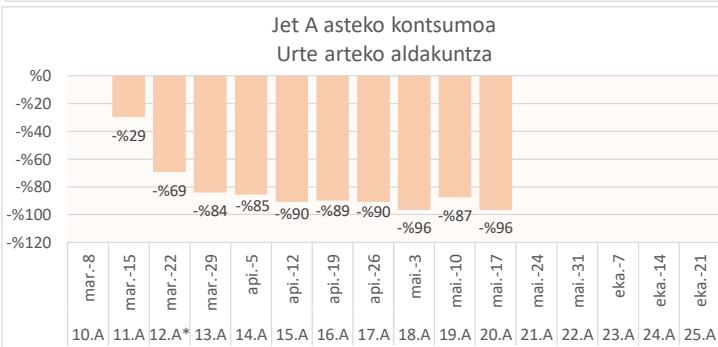
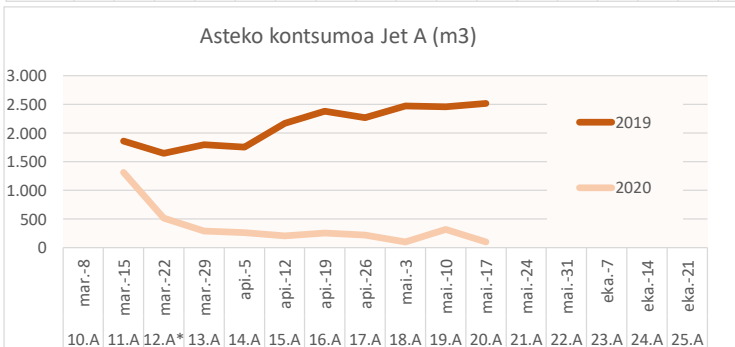
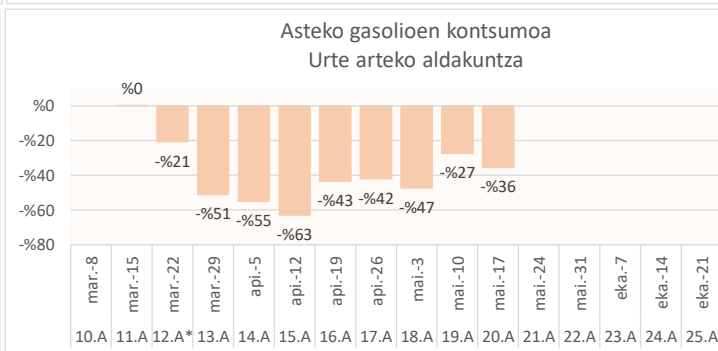
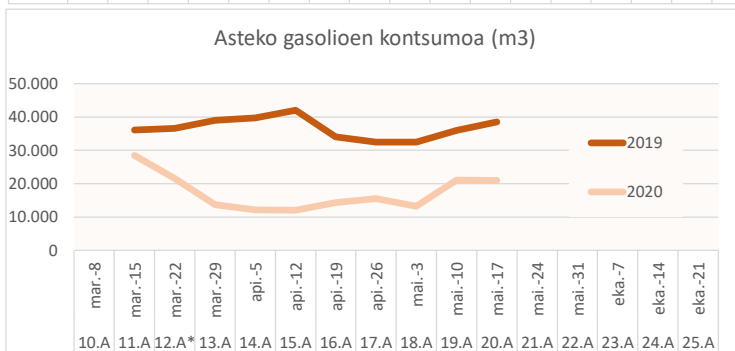
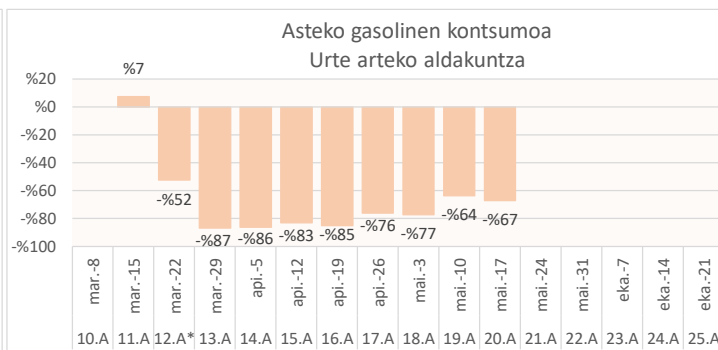
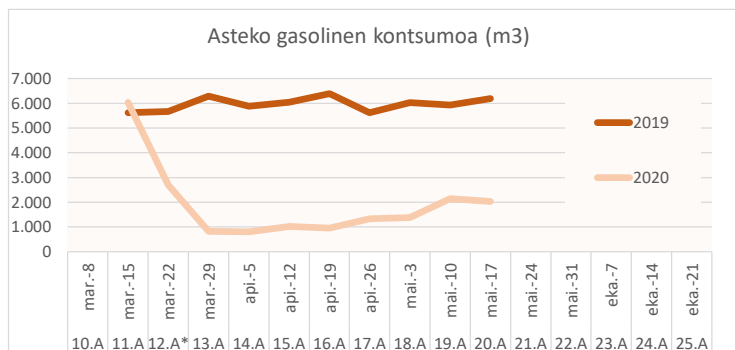
Industriaren kontsumoa
 20.A astean (2020/5/11 - 2020/5/17) industriaren gas naturalaren kontsumoa %23,6 baxuagoa izan zen, aurreko urteko aste berarekin alderatuta.

Etxebizita eta zerbitzuen kontsumoa
 Aste honetan, aurreko urteko aste berdinarekin alderatzen bada, etxebizitza eta zerbitzuetan izandako kontsumoak % 18,6 egin du behera.

Gas natural konbentzionalaren kontsumoa guztira
 Zentral termikoetako kontsumoa alde batera utzita, etxebizitza sektoreak, zerbitzuek eta industriak gaztatutako gas naturalaren kontsumoak %22,4 egin du behera aste honetan, aurreko urteko aste berdinarekin erkatuta.

Oharra: 12A* Itxialdiaren hasiera
 Iturriak: EEEren Nortegasen datuetan oinarrituta.

Astea: 20.A (2020/5/11 - 2020/5/17)



Erregaien kontsumoa EAEn

Gasolinen kontsumoa
20.A astean (2020/5/11 - 2020/5/17) gasolinen kontsumoa %67,2 baxuagoa izan zen aurreko urteko aste berarekin alderatuta.

Gasolina motaren arabera aldakuntza ondokoa izan da:

- Gasolina 95: -%67.
- Gasolina 98: -%69,4.

Gasolioen kontsumoa

Gasolioen asteko kontsumoa aurreko urteko aste berekoa baino %35,5 baxuagoa izan zen.

Gasolio motari dagokionez, aldakuntza ondokoa izan zen:

- A gasolioa: -%37,7.
- B gasolioa: -%14,1.
- C gasolioa: -%48,3.

Jet A-en kontsumoa

Aste honetan, aurreko urteko aste berdinarekin erkatuta, abiaziorako erregaien (Jet A) kontsumoak % 96 egin du behera.

Oharra: 12A* Itxialdiaren hasiera

Iturriak: EEEren lanketa CLHren datuetan oinarrituta.