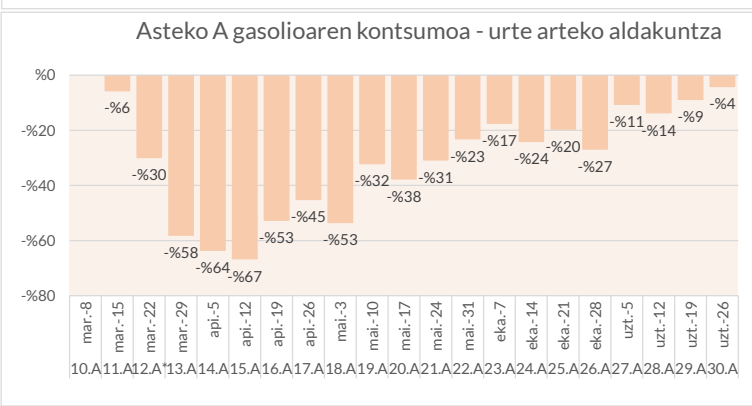
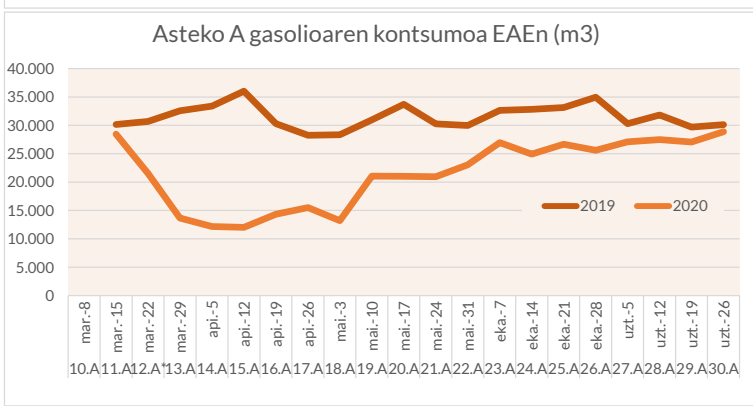
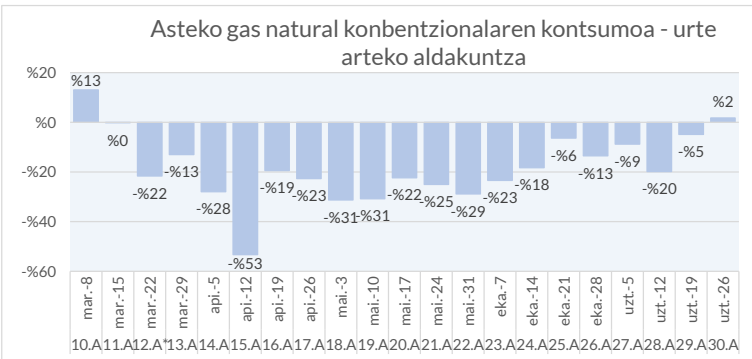
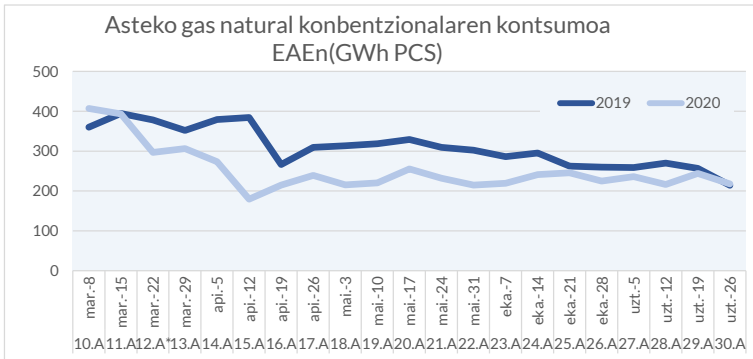
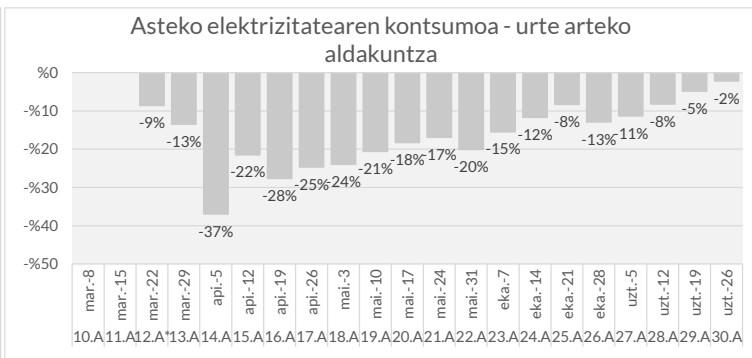
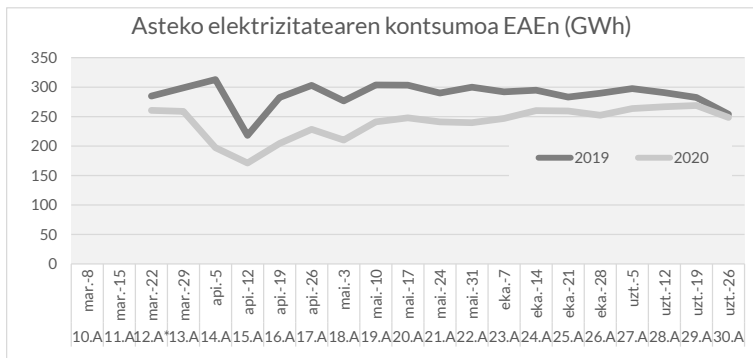


Astea: 30.A (2020/7/20 - 2020/7/26)



**Energiaren kontsumoa EAEn**

**Energia elektrikoa**

30.A astean (2020/7/20 - 2020/7/26) EAEn elektrizitate kontsumoa, %2,2 baxuagoa izan zen aurreko urteko aste berarekin alderatuta. Lurralde bakoitzari dagokionez aldakuntza ondokoa izan da:

- Araba: -%7,3.
- Gipuzkoa: -%7,3.
- Bizkaia: %3,4.

**Gas naturala**

Zentral termikoetako kontsumoa alde batera utzita, etxebizitza sektoreak, zerbitzuek eta industriak gauzatutako gas naturalaren kontsumoak %1,7 egin du gora aurreko urteko aste berarekin alderatuta.

Sektoreka, gas naturalaren kontsumoaren aldakuntza ondokoa izan da:

- Industrial: -%0,2.
- Etxebizitza eta zerbitzuek: %13,2.

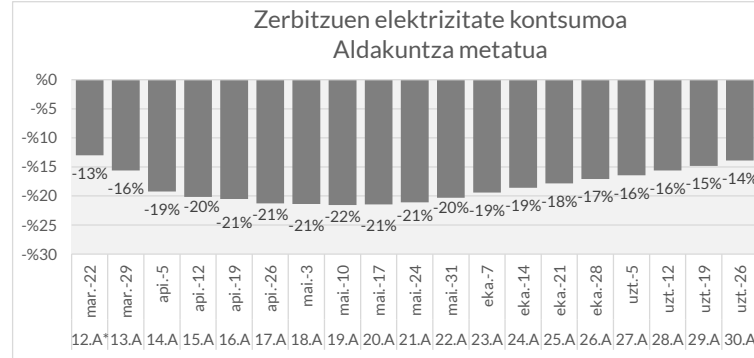
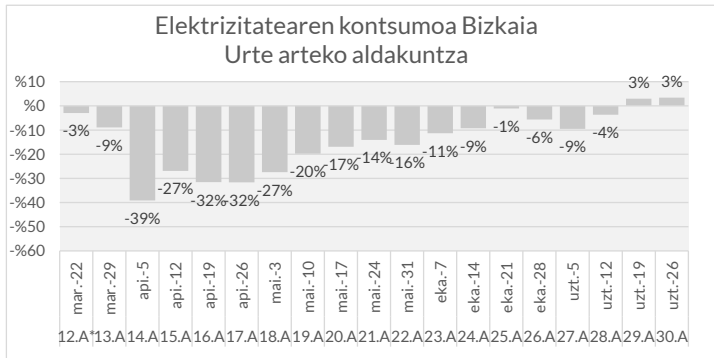
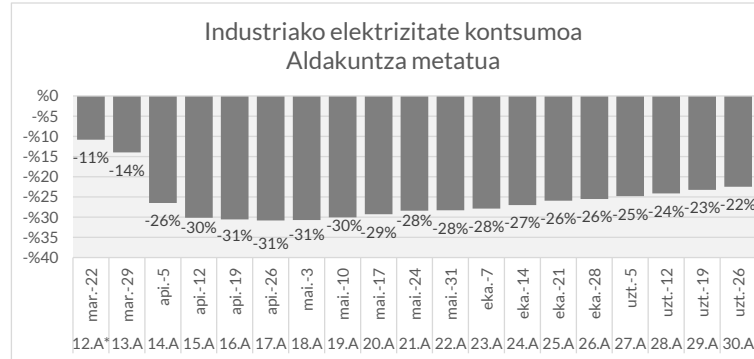
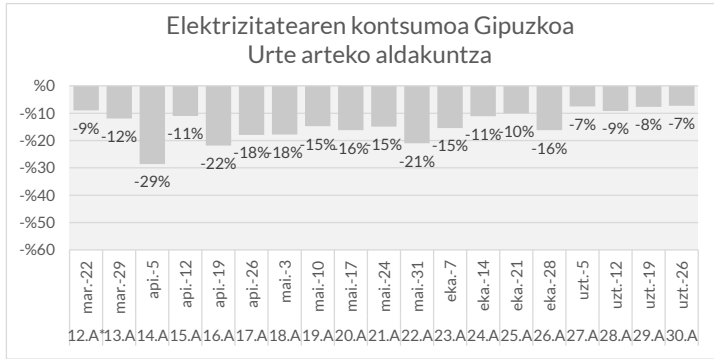
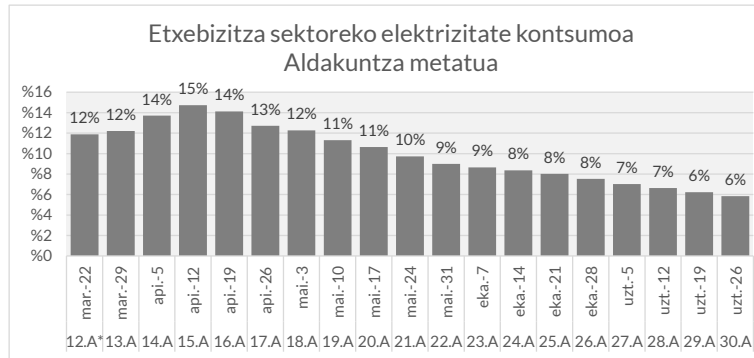
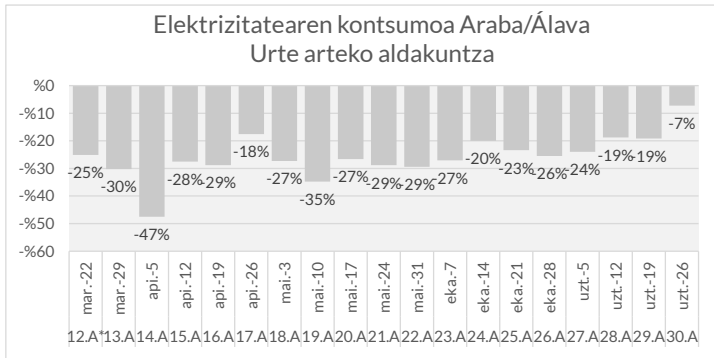
**Erregaiak garraioan**

Garraiorako erregai desberdinen kontsumoaren aldakuntza aurreko urteko aste berekoarekin alderatuta ondokoa izan zen:

- Gasolinak: -%18.
- A gasolioa: -%8,8.
- JET A: -%64,4.

Oharra: 12A\* Itxialdiaren hasiera

Iturriak: EEEren lanketa Iberdrola, Nortegas eta CLHren (irteerak deposituetatik) datuetan oinarrituta.



#### Elektrizitatearen kontsumoa Lurraldeka

##### Araba/Álava

30.A astean (2020/7/20 - 2020/7/26) Arabako elektrizitate kontsumoa %19,1 baxuagoa izan zen aurreko urteko aste berarekin alderatuta.

##### Gipuzkoa

Aste berean, Gipuzkoan, elektrizitatearen kontsumoa, %7,7 baxuagoa izan zen aurreko urteko aste berarekin alderatuta.

##### Bizkaia

Bizkaiari dagokionez, elektrizitatearen kontsumoa %3 altuagoa izan zen aurreko urteko aste berarekin alderatuta.

#### Elektrizitatearen kontsumoa sektoreka

##### Etxebizitza sektorea

30.A astean (2020/7/20 - 2020/7/26) elektrizitate kontsumoaren aldakuntza metatua %6,2 izan da etxebizitza sektorean.

##### Industria sektorea

Aste honetan elektrizitate kontsumoaren aldakuntza metatua -%23,2 izan da industria sektorean.

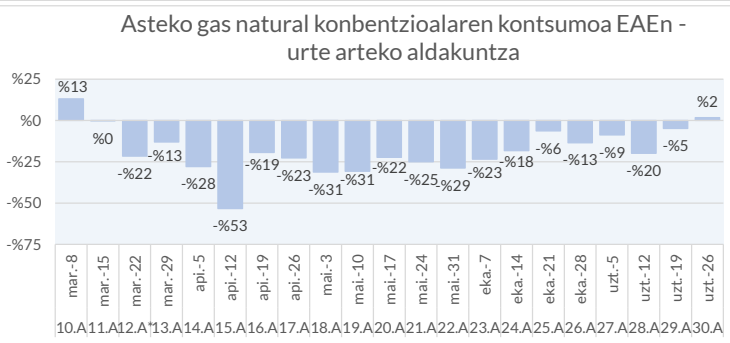
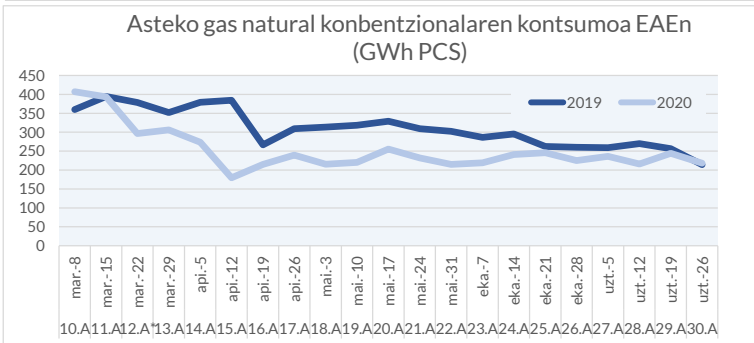
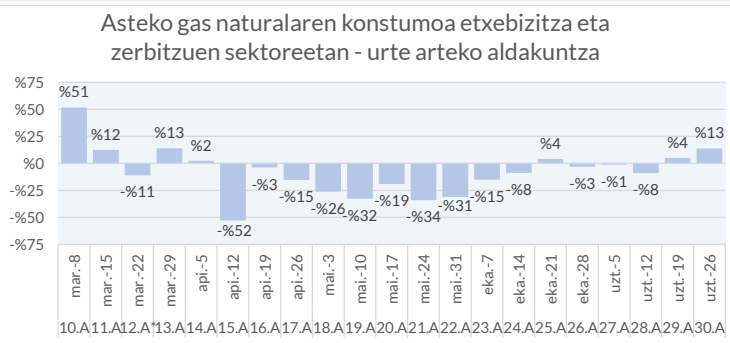
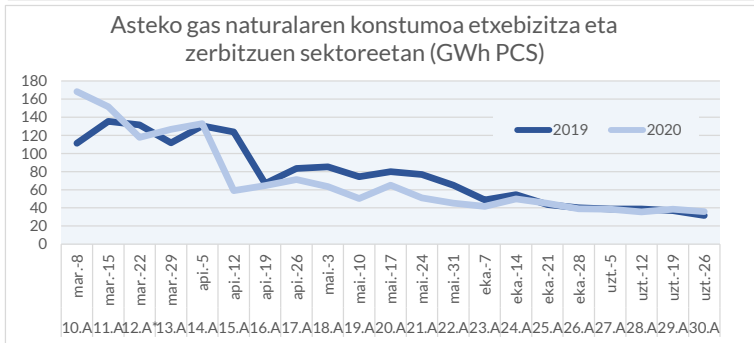
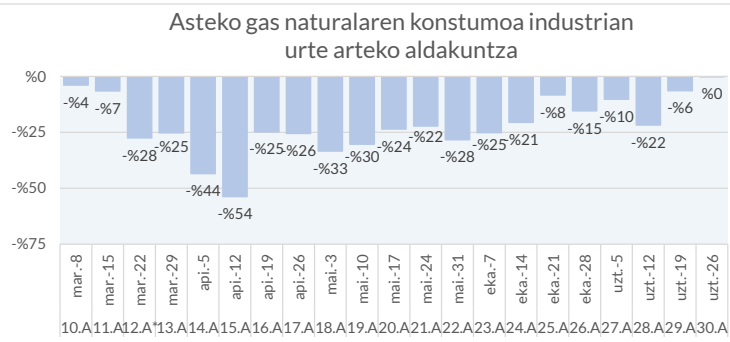
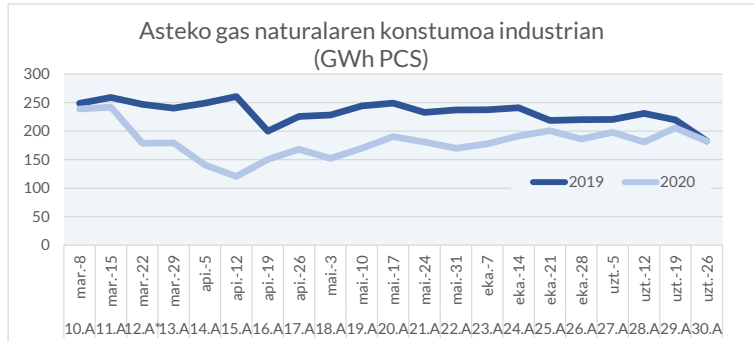
##### Zerbitzuen sektorea

Zerbitzuen sektoreko elektrizitate kontsumoaren aldakuntza metatua -%14,8 izan da aste honetan.

Oharra: 12A\* Itxialdiaren hasiera

Iturriak: EEEren lanketa Iberdrolaren datuetan oinarrituta (banaketa elektrikoak).

Astea: 30.A (2020/7/20 - 2020/7/26)



### Gas naturalaren kontsumoa EAEn (Z.T. kontutan hartu gabe)

**Industriaren kontsumoa**  
 30.A astean (2020/7/20 - 2020/7/26) industriaren gas naturalaren kontsumoa %6,5 baxuagoa izan zen, aurreko urteko aste berarekin alderatuta.

### Etxebizitza eta zerbitzuen kontsumoa

Aste honetan, aurreko urteko aste berdinarekin alderatzen bada, etxebizitza eta zerbitzuetan izandako kontsumoak %4,5 egin du gora.

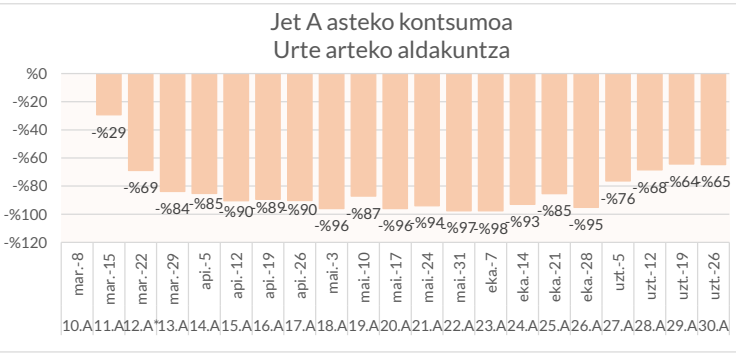
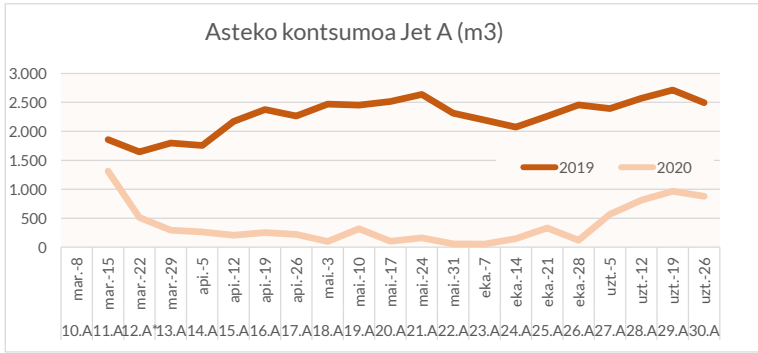
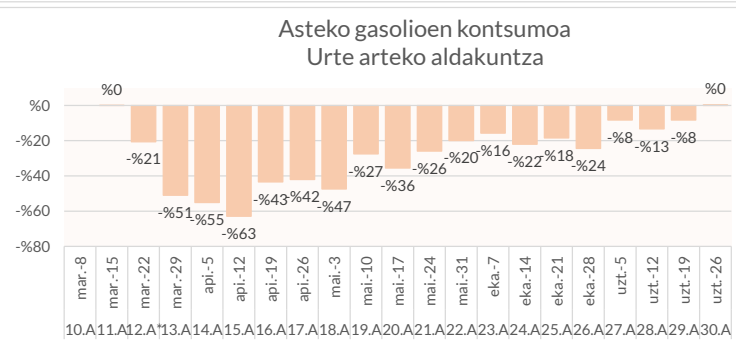
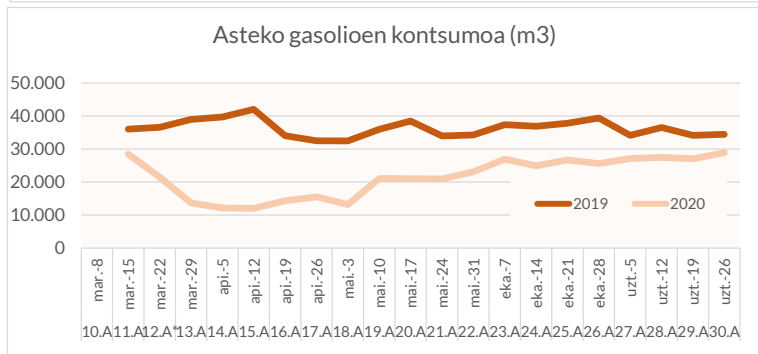
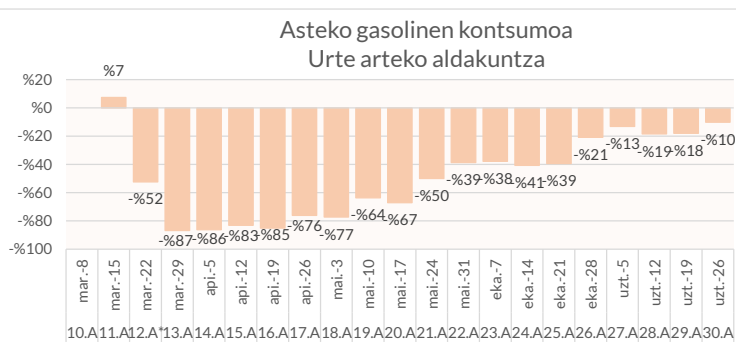
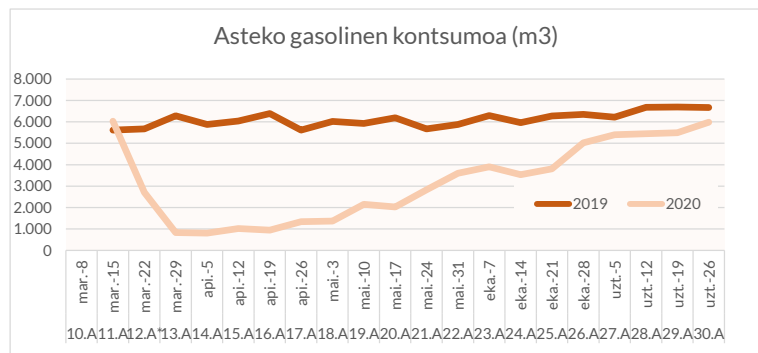
### Gas naturalaren kontsumoa EAEn guztira

Zentral termikoetako kontsumoa alde batera utzita, etxebizitza sektoreak, zerbitzuek eta industriak gauzatutako gas naturalaren kontsumoak %4,9 egin du behera aste honetan, aurreko urteko aste berdinarekin erkatuta.

Oharra: 12A\* Itxialdiaren hasiera

Iturriak: EEEren lanketa Nortegasen datuetan oinarrituta.

Astea: 30.A (2020/7/20 - 2020/7/26)



#### Erregaien kontsumoa EAEen

**Gasolinaren kontsumoa**  
 30.A astean (2020/7/20 - 2020/7/26) gasolinaren kontsumoa %18 baxuagoa izan zen aurreko urteko aste berarekin alderatuta.

Gasolina motaren arabera aldakuntza ondokoa izan da:

- Gasolina 95: -%19,2.
- Gasolina 98: -%2,4.

#### Gasolioen kontsumoa

Gasolioen asteko kontsumoa aurreko urteko aste berekoa baino %8,3 baxuagoa izan zen.

Gasolio motari dagokionez, aldakuntza ondokoa izan zen:

- A gasolioa: -%8,8.
- B gasolioa: -%7.
- C gasolioa: %9,7.

#### Jet A-en kontsumoa

Aste honetan, aurreko urteko aste berdinarekin erkatuta, abiaziorako erregaien (Jet A) kontsumoak %64,4 egin du behera.

Oharra: 12A\* Itxialdiaren hasiera

Iturriak: EEEren lanketa CLHren (irteerak deposituetatik) datuetan oinarrituta.