




PKF
Attest

**ENERGIAREN EUSKAL ERAKUNDEA (EEE) ETA
MENDEKO SOZIJETATEAK/
ENTE VASCO DE LA ENERGÍA (EVE) Y
SOCIEDADES DEPENDIENTES**

**2024. EKITALDEKO URTEKO KONTU BATERATUAK ETA KUDEAKETA TXOSTENA, AUDITORE
INDEPENDENTE BATEK EGINDAKO IKUSKARITZA TXOSTENAREKIN BATERA
CUENTAS ANUALES CONSOLIDADAS E INFORME DE GESTIÓN DEL EJERCICIO 2024, JUNTO
CON EL INFORME DE AUDITORÍA EMITIDO POR UN AUDITOR INDEPENDIENTE**



AUDITORE INDEPENDENTE BATEK
EGINDAKO URTEKO KONTU BATERATUEN
AUDITORETZA-TXOSTENA

ENTE VASCO DE LA ENERGÍA-ENERGIAREN
EUSKAL ERAKUNDEAREN Zuzendaritza
Kontseiluari:

Iritzia

ENTE VASCO DE LA ENERGÍA-ENERGIAREN EUSKAL ERAKUNDEAREN eta Mendeko Sozietateen (Taldea) erantsitako urteko kontu bateratuak ikuskatu ditugu. Urteko kontu bateratuak, 2024ko abenduaren 31ko balantze bateratuak, eta aipatutako datan bukatutako ekitaldiari dagozkion galdu-irabazien kontu bateratuak, ondare garbiaren aldaketen egoera-orri bateratuak, diru-fluxuen egoera-orri bateratuak eta memoria bateratuak osatzen dituzte.

Gure iritiz, erantsitako urteko kontu bateratuek, arlo esanguratsu guztietan, 2024ko abenduaren 31n ENTE VASCO DE LA ENERGÍA-ENERGIAREN EUSKAL ERAKUNDEAREN eta Mendeko Sozietateen ondare bateratuaren eta egoera finantzario bateratuaren irudi fidela adierazten dute, baita data horretan bukatu den ekitaldiari dagozkion emaitza bateratuen eta diru-fluxu bateratuena ere, aplikagarria zaion informazio finantzarioaren legeriaren arabera (memoria bateratuaren 4.1 oharrean adierazten dena), bereziki, bertan agertzen diren kontabilitate-printzipioekin eta arauekin.

Iritzia emateko oinarria

Ikuskaritza lana, Espainian indarrean dagoen ikuskaritzaren arautegia jarraituz egin dugu. Arau horien arabera dagozkigun erantzukizunak, *Kontu-ikuskariaren erantzukizuna urteko kontu bateratuen ikuskaritza dela eta* atalean zehazten dira.

Taldetik independenteak gara, Espainiako urteko kontu bateratuen ikuskaritzan jarraitu beharreko etika eskakizunen arabera (independentzia eskakizuna barne), ikuskaritzaren arautegian xedatutakoarekin bat. Zentzu horretan, ez dugu kontu-ikuskaritza ez den beste zerbitzurik eman, eta ez da inongo egoerarik gertatu

INFORME DE AUDITORÍA DE CUENTAS
ANUALES CONSOLIDADAS EMITIDO POR UN
AUDITOR INDEPENDIENTE

Al Consejo de Dirección de ENTE VASCO DE LA ENERGÍA:

Opinión

Hemos auditado las cuentas anuales consolidadas adjuntas de ENTE VASCO DE LA ENERGÍA y Sociedades Dependientes (el Grupo), que comprenden el balance consolidado al 31 de diciembre de 2024, la cuenta de pérdidas y ganancias consolidada, el estado de cambios en el patrimonio neto consolidado, el estado de flujos de efectivo consolidado y la memoria consolidada correspondientes al ejercicio anual terminado en dicha fecha.

En nuestra opinión, las cuentas anuales consolidadas adjuntas expresan, en todos los aspectos significativos, la imagen fiel del patrimonio consolidado y de la situación financiera consolidada de ENTE VASCO DE LA ENERGÍA y Sociedades Dependientes al 31 de diciembre de 2024, así como de sus resultados consolidados y flujos de efectivo consolidados correspondientes al ejercicio anual terminado en dicha fecha, de conformidad con el marco normativo de información financiera que resulta de aplicación (que se identifica en la Nota 4.1 de la memoria consolidada) y, en particular, con los principios y criterios contables contenidos en el mismo.

Fundamento de la opinión

Hemos llevado a cabo nuestra auditoría de conformidad con la normativa reguladora de la actividad de auditoría de cuentas vigente en España. Nuestras responsabilidades de acuerdo con dichas normas se describen más adelante en la sección *Responsabilidades del auditor en relación con la auditoría de las cuentas anuales consolidadas* de nuestro informe.

Somos independientes del Grupo de conformidad con los requerimientos de ética, incluidos los de independencia, que son aplicables a nuestra auditoría de las cuentas anuales consolidadas en España según lo exigido por la normativa reguladora de la actividad de auditoría de cuentas. En este sentido, no hemos

zeinak aipatutako araudi-erregulatzailearen arabera ezinbestekoa den independentzia arriskuan jarri zezakeen.

Lortutako ikuskaritza ebidentziak gure ikuskaritza iritzirako nahikoa eta egokia den oinarria ematen digula deritzogu.

Ikuskaritzaren alderdirik garrantzitsuenak

Gure iritzi profesionalaren arabera, ikuskaritzaren alderdirik garrantzitsuenak ekitaldi honetako urteko kontu bateratuen ikuskaritzan hutsegite garrantzitsuak egoteko arrisku esanguratsutzat hartutakoak dira. Arrisku hauek, gure ikuskaritzaren testuinguruan urteko kontu bateratuen osotasunean hartu dira kontuan, baita horiei buruzko gure iritzian ere, eta ez dugu arrisku hauei buruzko iritzi bereizirik ematen.

Zerga geroratuen ondoriozko aktiboen balioespena-

2024ko abenduaren 31n, Taldeak zerga geroratuen ondoriozko aktiboak erregistratu zituen balantze bateratuan 3.227.117 euroko zenbatekoan (4.2 eta 25. oharra), zerga-galerei eta aplikatzeko dauden kenkariei dagozkienak. Badago etorkizuneko zerga-mozkinen aurreikuspenean atxikitako ziurgabetasun bat, zeinak, neurri handi batean, eragiten duen zerga geroratuen ondoriozko pasiboak aitortuak izan daitezela ala ez. Zerga geroratuen ondoriozko aktiboen ebaluazioa esanguratsua da gure ikuskaritza-lanerako zeren eta garrantzizko irispeneren beharra baitu eta erregistratutako zenbatekoak garrantzitsuak baitira.

Auditoria erantzuna

Gure ikuskaritza-prozedurek, nagusiki, honako hauen berrikuspena hartu dute barne: etorkizuneko aurreikuspenarako oinarria diren finantza-ereduak, aurreko ekitaldiko ereduetan lortutako emaitza errealeko koherentzia eta zerga-araudi aplikagarria baita etorkizuneko ekitaldien proiektzioen arrazoizotasuna ere. Halaber, erantsitako memoriaren 4.2 eta 25. oharretan xehatutako informazioaren egokitasuna ebaluatu dugu.

prestados servicios distintos a los de la auditoría de cuentas ni han concurrido situaciones o circunstancias que, de acuerdo con lo establecido en la citada normativa reguladora, hayan afectado a la necesaria independencia de modo que se haya visto comprometida.

Consideramos que la evidencia de auditoría que hemos obtenido proporciona una base suficiente y adecuada para nuestra opinión.

Aspectos más relevantes de la auditoría

Los aspectos más relevantes de la auditoría son aquellos que, según nuestro juicio profesional, han sido considerados como los riesgos de incorrección material más significativos en nuestra auditoría de las cuentas anuales consolidadas del periodo actual. Estos riesgos han sido tratados en el contexto de nuestra auditoría de las cuentas anuales consolidadas en su conjunto, y en la formación de nuestra opinión sobre éstas, y no expresamos una opinión por separado sobre esos riesgos.

Valoración de activos por impuesto diferido

Al 31 de diciembre de 2024, el Grupo mantiene activos por impuesto diferido reconocidos en el balance consolidado relativos a pérdidas fiscales y deducciones pendientes de aplicación por importe de 3.227.117 euros (Notas 4.2 y 25). Existe una incertidumbre inherente en la previsión de los beneficios fiscales futuros, que determina en gran medida que los activos por impuesto diferido puedan o no ser reconocidos. La evaluación de dichos activos por impuesto diferido es significativa para nuestra auditoría porque requiere realizar juicios relevantes y los importes registrados son materiales.

Respuesta de auditoría

Nuestros procedimientos de auditoría han incluido, principalmente, la revisión de los modelos financieros que soportan las previsiones futuras, la coherencia de los resultados reales obtenidos en los modelos del ejercicio precedente y la normativa fiscal aplicable, así como la razonabilidad de las proyecciones de los ejercicios futuros. También evaluamos la adecuación de la información desglosada en las Notas 4.2 y 25 de la memoria consolidada adjunta.

Bestelako informazioa: kudeaketa-txostena

Bestelako informazioak 2024 ekitaldiko kudeaketa-txosten bateratua soilik biltzen du; berau egitea Erakundearen kontseilarien erantzukizuna da eta ez dago urteko kontu bateratuen barne.

Urteko kontu bateratuei buruzko gure ikuskaritza iritziak ez du kudeaketa-txosten bateratua kontuan hartzen. Gure erantzukizuna kudeaketa-txosten bateratua dela eta, Espainian indarrean dagoen kontu-ikuskaritzaren araudiaren arabera, hauxe da: kudeaketa-txosten bateratua eta urteko kontu bateratuak bat datozen aztertzea eta horri buruz informatzea, aipatutako urteko kontuen ikuskaritzan lortutako Entitatearen ezagupenean eta honen, egindako ikuskaritzan oinarrituz. Halaber, gure erantzukizuna, kudeaketa-txosten bateratuaren edukia eta aurkezpena jarraitu beharreko araudiarekin bat datozen ebaluatzea eta informatzea da. Hutsegite esanguratsuren bat dagoela ondorioztatzen badugu, egindako lanean oinarrituz, horren berri eman behar dugu.

Aurreko paragrafoan deskribatutakoaren arabera egindako lanean oinarrituz, kudeaketa-txosten bateratuak biltzen duen informazioa 2024 ekitaldiko urteko kontu bateratuekin bat dator eta bere edukia eta aurkezpenak aplikagarria den araudia jarraitzen dute.

Urteko kontu bateratuen inguruan, kontseilarien erantzukizuna

Kontseilarien erantzukizuna da erantsitako urteko kontu bateratuak burutzea, Taldearen ondarearen, egoera finantzarioaren eta emaitzen irudi fidela adieraziz, Taldeari aplikatu behar zaion Espainian indarrean dagoen informazio finantzarioaren araudia jarraituz eta baita iruzurrengatik edo errakuntzengatik hutsegite esanguratsurik gabeko urteko kontu bateratuak prestatzeko beraien ustez egokia den barne kontrola ere.

Urteko kontu bateratuak prestatzean, kontseilarien erantzukizuna da Taldeak funtzionamenduan dagoen enpresa moduan jarraitzeko duen gaitasuna balioztatzea, dagokionaren arabera, funtzionamenduan dagoen enpresarekin zerikusia duten gaiak adieraziz eta funtzionamenduan dagoen enpresaren kontabilitate-

Otra información: Informe de gestión

La otra información comprende exclusivamente el informe de gestión consolidado del ejercicio 2024, cuya formulación es responsabilidad de los Consejeros del Ente y no forma parte integrante de las cuentas anuales consolidadas.

Nuestra opinión de auditoría sobre las cuentas anuales consolidadas no cubre el informe de gestión consolidado. Nuestra responsabilidad sobre el informe de gestión consolidado, de conformidad con lo exigido por la normativa reguladora de la actividad de auditoría de cuentas, consiste en evaluar e informar sobre la concordancia del informe de gestión consolidado con las cuentas anuales consolidadas, a partir del conocimiento de la entidad obtenido en la realización de la auditoría de las citadas cuentas, así como en evaluar e informar de si el contenido y presentación del informe de gestión consolidado son conformes a la normativa que resulta de aplicación. Si, basándonos en el trabajo que hemos realizado, concluimos que existen incorrecciones materiales, estamos obligados a informar de ello.

Sobre la base del trabajo realizado, según lo descrito en el párrafo anterior, la información que contiene el informe de gestión consolidado concuerda con la de las cuentas anuales consolidadas del ejercicio 2024 y su contenido y presentación son conformes a la normativa que resulta de aplicación.

Responsabilidad de los Consejeros en relación con las cuentas anuales consolidadas

Los Consejeros son responsables de formular las cuentas anuales consolidadas adjuntas, de forma que expresen la imagen fiel del patrimonio, de la situación financiera y de los resultados del Grupo, de conformidad con el marco normativo de información financiera aplicable al Grupo en España, y del control interno que consideren necesario para permitir la preparación de cuentas anuales consolidadas libres de incorrección material, debida a fraude o error.

En la preparación de las cuentas anuales consolidadas, los Consejeros son responsables de la valoración de la capacidad del Grupo para continuar como empresa en funcionamiento, revelando, según corresponda, las cuestiones relacionadas con la empresa en funcionamiento y utilizando el principio

printzipioa erabiliz, kontseilariek Taldea likidatzeko edo eragiketak amaitzeko asmoa dutenean edo beste aukera errealistarik ez dagoenean izan ezik.

Kontu-ikuskariaren erantzukizuna urteko kontu batearatuen ikuskaritza dela eta

Gure helburuak urteko kontu bateratuek, haien osotasunean hartuta, iruzurrengatik edota errakuntzengatik hutsegite esanguratsurik ez duten arrazoizko segurtasuna lortzea eta gure iritzia barneratzen duen ikuskaritza txosten bat igortzea dira.

Arrazoizko segurtasuna ziurtasun maila altua da, baina horrek ez du bermatzen Espainian indarrean dagoen kontu-ikuskaritzaren araudia jarraituz egindako ikuskaritzak existitu daitekeen hutsegite esanguratsu bat beti antzeman dezakeenik. Hutsegiteak iruzurrengatik edota errakuntzengatik sor daitezke, eta garrantzitsuztat hartuko dira, bai banaka bai batuta hartuta, urteko kontu bateratuetan oinarrituz erabiltzaileek hartzen dituzten erabaki ekonomikoetan eragingo dutela aurreikusten bada.

Ikuskaritza txosten honen 1. eranskinean, urteko kontu bateratuen ikuskaritzari dagokionez ditugun erantzukizunen deskribapen zehatzagoa ematen da. Erantsita doazen 5. eta 6. orrialdeetan dagoen deskribapen hau gure ikuskaritza txostenaren atal bat da.

contable de empresa en funcionamiento excepto si los Consejeros tienen intención de liquidar el Grupo o de cesar sus operaciones, o bien no exista otra alternativa realista.

Responsabilidades del auditor en relación con la auditoría de las cuentas anuales consolidadas

Nuestros objetivos son obtener una seguridad razonable de que las cuentas anuales consolidadas en su conjunto están libres de incorrección material, debida a fraude o error, y emitir un informe de auditoría que contiene nuestra opinión.

Seguridad razonable es un alto grado de seguridad, pero no garantiza que una auditoría realizada de conformidad con la normativa reguladora de la actividad de auditoría de cuentas vigente en España siempre detecte una incorrección material cuando existe. Las incorrecciones pueden deberse a fraude o error y se consideran materiales si, individualmente o de forma agregada, puede preverse razonablemente que influyan en las decisiones económicas que los usuarios toman basándose en las cuentas anuales consolidadas.

En el Anexo 1 de este informe de auditoría se incluye una descripción más detallada de nuestras responsabilidades en relación con la auditoría de las cuentas anuales consolidadas. Esta descripción que se encuentra en las páginas 5 y 6 siguientes es parte integrante de nuestro informe de auditoría.



PKF ATTEST SERVICIOS
EMPRESARIALES, S.L.

2025 Núm. 03/25/03427

SELLO CORPORATIVO: 96,00 EUR

Informe de auditoría de cuentas sujeto
a la normativa de auditoría de cuentas
española o internacional

PKF ATTEST Servicios Empresariales, S.L.
ROAC-en izena emandakoa S1520 zk.
Inscrita en el ROAC con el N°S1520



Manuel Gardeazabal
ROAC-en izena emandakoa 20.010 zk.
Inscrita en el ROAC con el N° 20.010

8 de mayo de 2025
2025ko maiatzaren 8an

Gure ikuskaritza txostenaren 1. eranskina

Gure ikuskaritza txostenean esandakoaz gain, Eranskin honetan urteko kontu bateratuen ikuskaritzari dagokionean ditugun erantzukizunak biltzen ditugu.

Kontu-ikuskaritza erantzukizuna urteko kontu bateratuen ikuskaritza dela eta

Espanian indarrean dagoen kontuen ikuskaritzaren arautegia jarraituz egindako ikuskaritzan, eszeptizismoz eta irizpen profesionala ezarritik jardun dugu. Baita ere:

- Urteko kontu bateratuetan, iruzurrengatik edo errakuntzengatik, hutsegite esanguratsuak egoteko arriskuak identifikatu eta balioztatu egiten ditugu; arrisku horiei erantzuna emateko prozedurak diseinatzen eta aplikatzen ditugu; eta ebidentzia nahikoa eta egokia lortzen dugu gure iritzia emateko oinarria izateko. Iruzurrengatik gerta daitezkeen hutsegite esanguratsua ez antzemateko arriskua, errakuntzengatik eman daitezkeen hutsegite esanguratsua ez antzemateko baina altuagoa da, izan ere iruzurrak kolusioaren, faltsutzearen, nahita egindako ez-egitearen, nahita egindako adierazpen okerren, edo barne-kontrolaren saihaspenaren ondorioz izan daitezke.
- Ikuskaritzarako garrantzitsua den barne-kontrolaren ezagupena lortzen dugu, egoeraren arabera egokiak diren ikuskaritza-prozedurak diseinatzeko helburuarekin; eta ez, Taldearen barne-kontrolaren eraginkortasunari buruzko iritzia emateko helburuarekin.
- Aplikaturako kontabilitate-politikak egokiak diren balioztatzen dugu; baita kontabilitate-estimazioen arrazoizkotasuna eta kontseilariet emandako informazioa ere.
- Kontseilariet funtzionamenduan dagoen enpresaren kontabilitate-printzipioa egoki erabili duten ondorioztatzen dugu; eta lortutako ikuskaritza ebidentzian oinarrituz, funtzionamenduan dagoen enpresa moduan

Anexo 1 de nuestro informe de auditoría

Adicionalmente a lo incluido en nuestro informe de auditoría, en este Anexo incluimos nuestras responsabilidades respecto a la auditoría de las cuentas anuales consolidadas.

Responsabilidades del auditor en relación con la auditoría de las cuentas anuales consolidadas

Como parte de una auditoría de conformidad con la normativa reguladora de la actividad de auditoría de cuentas vigente en España, aplicamos nuestro juicio profesional y mantenemos una actitud de escepticismo profesional durante toda la auditoría. También:

- Identificamos y valoramos los riesgos de incorrección material en las cuentas anuales consolidadas, debida a fraude o error, diseñamos y aplicamos procedimientos de auditoría para responder a dichos riesgos y obtenemos evidencia de auditoría suficiente y adecuada para proporcionar una base para nuestra opinión. El riesgo de no detectar una incorrección material debida a fraude es más elevado que en el caso de una incorrección material debida a error, ya que el fraude puede implicar colusión, falsificación, omisiones deliberadas, manifestaciones intencionadamente erróneas, o la elusión del control interno.
- Obtenemos conocimiento del control interno relevante para la auditoría con el fin de diseñar procedimientos de auditoría que sean adecuados en función de las circunstancias, y no con la finalidad de expresar una opinión sobre la eficacia del control interno del Grupo.
- Evaluamos si las políticas contables aplicadas son adecuadas y la razonabilidad de las estimaciones contables y la correspondiente información revelada por los Consejeros.
- Concluimos sobre si es adecuada la utilización, por los Consejeros, del principio contable de empresa en funcionamiento y, basándonos en la evidencia de auditoría obtenida, concluimos sobre si existe o no una incertidumbre material

jarraitzeko Taldeak daukan gaitasuna zalantzan jar dezakeen gertaera edo baldintzekin zerikusia duen ziurgabetasun esanguratsurik dagoen edo ez ondorioztatzen dugu. Ziurgabetasun esanguratsua dagoela ondorioztatzen badugu, gure ikuskaritza txostenean urteko kontu bateratuetan honi buruz ematen den informazioari arreta jarri behar izaten diogu edo, emandako informazioa ez bada egokia, iritzi-aldatua eman behar izaten dugu. Gure ondorioak, ikuskaritza txosteneko datara arte lortutako ikuskaritza-ebidentzian oinarritzen dira. Hala ere, etorkizuneko gertaeren edo baldintzen ondorioz, Taldeak funtzionamenduan dagoen enpresa izateari utz diezaike.

- Urteko kontu bateratuen aurkezpen orokorra, egitura, edukia eta emandako informazioa balioztatzen ditugu, baita urteko kontu bateratuek transakzioak eta azpiko gertaerak irudi fidela erakusteko moduan jasotzen dituzten ere.
- Ebidentzia nahikoa eta egokia lortzen dugu taldearen barneko erakundeen edota enpresa-jardueren informazio finantzarioari buruz urteko kontu bateratuen gainean iritzia adierazi ahal izateko. Taldearen ikuskaritza zuzendu, gainbegiratu eta gauzatzearen arduradunak gara. Gure ikuskaritza-iritziaren erantzule bakarrak gara.

Erakunde nagusiaren kontseilariekin harremanetan jartzen gara, besteak beste, planifikatutako ikuskaritzaren irismena eta egite datak, eta ikuskaritzan azaldutako arlo esanguratsuak jakinarazteko, baita barne-kontrollean antzemandako balizko gabezia esanguratsuak jakinarazteko ere.

Erakunde nagusiaren kontseilariei jakinarazi zaizkien arrisku esanguratsuen artean, egungo urteko kontu bateratuen ikuskaritzan adierazgarrienak direnak zehazten ditugu, hauek izanik, ondorioz, gure ustez arriskurik garrantzitsuenak.

Arrisku hauek gure ikuskaritza txostenean deskribatzen ditugu, baldin eta legezko edo erregelamenduzko xedapenek gaia argitaratzea debekatzen ez badute.

relacionada con hechos o con condiciones que pueden generar dudas significativas sobre la capacidad del Grupo para continuar como empresa en funcionamiento. Si concluimos que existe una incertidumbre material, se requiere que llamemos la atención en nuestro informe de auditoría sobre la correspondiente información revelada en las cuentas anuales consolidadas o, si dichas revelaciones no son adecuadas, que expresemos una opinión modificada. Nuestras conclusiones se basan en la evidencia de auditoría obtenida hasta la fecha de nuestro informe de auditoría. Sin embargo, los hechos o condiciones futuros pueden ser la causa de que el Grupo deje de ser una empresa en funcionamiento.

- Evaluamos la presentación global, la estructura y el contenido de las cuentas anuales consolidadas, incluida la información revelada, y si las cuentas anuales consolidadas representan las transacciones y hechos subyacentes de un modo que logran expresar la imagen fiel.
- Obtenemos evidencia suficiente y adecuada en relación con la información financiera de las entidades o actividades empresariales dentro del grupo para expresar una opinión sobre las cuentas anuales consolidadas. Somos responsables de la dirección, supervisión y realización de la auditoría del grupo. Somos los únicos responsables de nuestra opinión de auditoría.

Nos comunicamos con los Consejeros de la entidad dominante en relación con, entre otras cuestiones, el alcance y el momento de realización de la auditoría planificados y los hallazgos significativos de la auditoría, así como cualquier deficiencia significativa del control interno que identificamos en el transcurso de la auditoría.

Entre los riesgos significativos que han sido objeto de comunicación a los Consejeros de la entidad dominante, determinamos los que han sido de la mayor significatividad en la auditoría de las cuentas anuales consolidadas del periodo actual y que son, en consecuencia, los riesgos considerados más significativos.

Describimos esos riesgos en nuestro informe de auditoría salvo que las disposiciones legales o reglamentarias prohíban revelar públicamente la cuestión.

ENERGIAREN EUSKAL ERAKUNDEA

ETA MENDEKO SOZIJETATEAK/

ENTE VASCO DE LA ENERGÍA Y

SOCIEDADES DEPENDIENTES

2024. EKITALDIKO URTEKO KONTUAK ETA

KUDEAKETA TXOSTENA

CUENTAS ANUALES E INFORME DE GESTIÓN

DEL EJERCICIO 2024

↓

✓

ENERGIAREN EUSKAL ERAKUNDEA ETA MENDIKO SOZIALTAK (EFE TALDEA) ENTE VASCO DE LA ENERGIA Y SOCIEDADES DEPENDIENTES (GRUPO EVEL)

2024 ETIA AZIJO ABENDUAREN JIKO BATERATUTAKO BALANTZEA / BALANCES CONSOLIDADOS AL 31 DE DICIEMBRE DE 2024 Y 2023

(Euroak) / (Euros)

	2024	2023	2024	2023
AKTIBOA / ACTIVO				
AKTIBO EZ-KORRONTEA / ACTIVO NO CORRIENTE				
Inbiziak / Inversión	6.842	648.782	112.331.985	100.253.985
Bateratutako merkataritza-entitateak / Entidades asociadas	1.912.171	1.677.717	136.466.808	64.515.362
Beste inbiziak / Otros activos	1.919.015	2.326.499	65.985.131	73.064.963
Inbiziak / Inversión	36.084.194	39.804.617	1.876.431	71.931.446
Inbiziak / Inversión	44.630.457	43.065.860	316.562.355	307.786.656
Inbiziak / Inversión	4.332.017	2.834.091	(342.780)	111.561
Inbiziak / Inversión	85.007.468	85.704.108	2.003.895	1.590.549
Inbiziak / Inversión	-	86.030	3.218.588	3.440.309
Inbiziak / Inversión	-	6.196.605	321.442.058	314.928.075
Inbiziak / Inversión	-	7.196.005	-	-
Inbiziak / Inversión	54.165.157	90.269.879	12.849.319	12.509.671
Inbiziak / Inversión	-	66.154	38.585.765	39.882.366
Inbiziak / Inversión	54.165.157	90.442.616	45.981.691	58.027.508
Inbiziak / Inversión	2.988.412	2.988.412	-	106.592
Inbiziak / Inversión	694.377	6.416	575.060	309.828
Inbiziak / Inversión	165.136	165.136	59.406.070	71.033.589
Inbiziak / Inversión	323.531	386.743	-	-
Inbiziak / Inversión	4.006.300	4.176.707	-	-
Inbiziak / Inversión	3.227.117	514.189	-	-
Inbiziak / Inversión	148.385.057	190.360.784	-	-
Inbiziak / Inversión	4.327.635	4.327.635	-	-
Inbiziak / Inversión	53.047	432.288	1.693.685	1.693.685
Inbiziak / Inversión	-	-	81.961.908	83.543.113
Inbiziak / Inversión	1.592.104	7.343.673	5.873.464	6.538.016
Inbiziak / Inversión	62.944	63.866	74.083.478	81.105.690
Inbiziak / Inversión	12.265	9.642	79.958.942	87.643.616
Inbiziak / Inversión	103.501	21.319	-	991.787
Inbiziak / Inversión	3.502.639	2.435.668	-	-
Inbiziak / Inversión	5.273.453	9.873.522	-	-
Inbiziak / Inversión	2.617.055	2.838.627	24.178.198	18.421.091
Inbiziak / Inversión	376.427.453	347.384.110	17.151	31.843
Inbiziak / Inversión	379.044.508	350.222.737	30.565.393	39.609.512
Inbiziak / Inversión	549.160	529.144	1.006.300	813.236
Inbiziak / Inversión	352.643	719.563	433.702	1.332.153
Inbiziak / Inversión	63.495.857	64.988.656	664.548	772.282
Inbiziak / Inversión	453.097.303	440.565.465	56.865.292	60.980.717
Inbiziak / Inversión	601.482.160	620.866.249	220.634.232	214.904.585
Inbiziak / Inversión	601.482.160	620.866.249	601.482.160	620.866.249
AKTIBO KORRONTEA / ACTIVO CORRIENTE				
Inbiziak / Inversión	1.912.171	1.677.717	136.466.808	64.515.362
Inbiziak / Inversión	1.919.015	2.326.499	65.985.131	73.064.963
Inbiziak / Inversión	36.084.194	39.804.617	1.876.431	71.931.446
Inbiziak / Inversión	44.630.457	43.065.860	316.562.355	307.786.656
Inbiziak / Inversión	4.332.017	2.834.091	(342.780)	111.561
Inbiziak / Inversión	85.007.468	85.704.108	2.003.895	1.590.549
Inbiziak / Inversión	-	86.030	3.218.588	3.440.309
Inbiziak / Inversión	-	6.196.605	321.442.058	314.928.075
Inbiziak / Inversión	-	7.196.005	-	-
Inbiziak / Inversión	54.165.157	90.269.879	12.849.319	12.509.671
Inbiziak / Inversión	-	66.154	38.585.765	39.882.366
Inbiziak / Inversión	54.165.157	90.442.616	45.981.691	58.027.508
Inbiziak / Inversión	2.988.412	2.988.412	-	106.592
Inbiziak / Inversión	694.377	6.416	575.060	309.828
Inbiziak / Inversión	165.136	165.136	59.406.070	71.033.589
Inbiziak / Inversión	323.531	386.743	-	-
Inbiziak / Inversión	4.006.300	4.176.707	-	-
Inbiziak / Inversión	3.227.117	514.189	-	-
Inbiziak / Inversión	148.385.057	190.360.784	-	-
Inbiziak / Inversión	4.327.635	4.327.635	-	-
Inbiziak / Inversión	53.047	432.288	1.693.685	1.693.685
Inbiziak / Inversión	-	-	81.961.908	83.543.113
Inbiziak / Inversión	1.592.104	7.343.673	5.873.464	6.538.016
Inbiziak / Inversión	62.944	63.866	74.083.478	81.105.690
Inbiziak / Inversión	12.265	9.642	79.958.942	87.643.616
Inbiziak / Inversión	103.501	21.319	-	991.787
Inbiziak / Inversión	3.502.639	2.435.668	-	-
Inbiziak / Inversión	5.273.453	9.873.522	-	-
Inbiziak / Inversión	2.617.055	2.838.627	24.178.198	18.421.091
Inbiziak / Inversión	376.427.453	347.384.110	17.151	31.843
Inbiziak / Inversión	379.044.508	350.222.737	30.565.393	39.609.512
Inbiziak / Inversión	549.160	529.144	1.006.300	813.236
Inbiziak / Inversión	352.643	719.563	433.702	1.332.153
Inbiziak / Inversión	63.495.857	64.988.656	664.548	772.282
Inbiziak / Inversión	453.097.303	440.565.465	56.865.292	60.980.717
Inbiziak / Inversión	601.482.160	620.866.249	220.634.232	214.904.585
Inbiziak / Inversión	601.482.160	620.866.249	601.482.160	620.866.249
AKTIBO GUZTIRA / TOTAL ACTIVO				
Inbiziak / Inversión	1.912.171	1.677.717	136.466.808	64.515.362
Inbiziak / Inversión	1.919.015	2.326.499	65.985.131	73.064.963
Inbiziak / Inversión	36.084.194	39.804.617	1.876.431	71.931.446
Inbiziak / Inversión	44.630.457	43.065.860	316.562.355	307.786.656
Inbiziak / Inversión	4.332.017	2.834.091	(342.780)	111.561
Inbiziak / Inversión	85.007.468	85.704.108	2.003.895	1.590.549
Inbiziak / Inversión	-	86.030	3.218.588	3.440.309
Inbiziak / Inversión	-	6.196.605	321.442.058	314.928.075
Inbiziak / Inversión	-	7.196.005	-	-
Inbiziak / Inversión	54.165.157	90.269.879	12.849.319	12.509.671
Inbiziak / Inversión	-	66.154	38.585.765	39.882.366
Inbiziak / Inversión	54.165.157	90.442.616	45.981.691	58.027.508
Inbiziak / Inversión	2.988.412	2.988.412	-	106.592
Inbiziak / Inversión	694.377	6.416	575.060	309.828
Inbiziak / Inversión	165.136	165.136	59.406.070	71.033.589
Inbiziak / Inversión	323.531	386.743	-	-
Inbiziak / Inversión	4.006.300	4.176.707	-	-
Inbiziak / Inversión	3.227.117	514.189	-	-
Inbiziak / Inversión	148.385.057	190.360.784	-	-
Inbiziak / Inversión	4.327.635	4.327.635	-	-
Inbiziak / Inversión	53.047	432.288	1.693.685	1.693.685
Inbiziak / Inversión	-	-	81.961.908	83.543.113
Inbiziak / Inversión	1.592.104	7.343.673	5.873.464	6.538.016
Inbiziak / Inversión	62.944	63.866	74.083.478	81.105.690
Inbiziak / Inversión	12.265	9.642	79.958.942	87.643.616
Inbiziak / Inversión	103.501	21.319	-	991.787
Inbiziak / Inversión	3.502.639	2.435.668	-	-
Inbiziak / Inversión	5.273.453	9.873.522	-	-
Inbiziak / Inversión	2.617.055	2.838.627	24.178.198	18.421.091
Inbiziak / Inversión	376.427.453	347.384.110	17.151	31.843
Inbiziak / Inversión	379.044.508	350.222.737	30.565.393	39.609.512
Inbiziak / Inversión	549.160	529.144	1.006.300	813.236
Inbiziak / Inversión	352.643	719.563	433.702	1.332.153
Inbiziak / Inversión	63.495.857	64.988.656	664.548	772.282
Inbiziak / Inversión	453.097.303	440.565.465	56.865.292	60.980.717
Inbiziak / Inversión	601.482.160	620.866.249	220.634.232	214.904.585
Inbiziak / Inversión	601.482.160	620.866.249	601.482.160	620.866.249
AKTIBO GUZTIRA / TOTAL ACTIVO				
Inbiziak / Inversión	1.912.171	1.677.717	136.466.808	64.515.362
Inbiziak / Inversión	1.919.015	2.326.499	65.985.131	73.064.963
Inbiziak / Inversión	36.084.194	39.804.617	1.876.431	71.931.446
Inbiziak / Inversión	44.630.457	43.065.860	316.562.355	307.786.656
Inbiziak / Inversión	4.332.017	2.834.091	(342.780)	111.561
Inbiziak / Inversión	85.007.468	85.704.108	2.003.895	1.590.549
Inbiziak / Inversión	-	86.030	3.218.588	3.440.309
Inbiziak / Inversión	-	6.196.605	321.442.058	314.928.075
Inbiziak / Inversión	-	7.196.005	-	-
Inbiziak / Inversión	54.165.157	90.269.879	12.849.319	12.509.671
Inbiziak / Inversión	-	66.154	38.585.765	39.882.366
Inbiziak / Inversión	54.165.157	90.442.616	45.981.691	58.027.508
Inbiziak / Inversión	2.988.412	2.988.412	-	106.592
Inbiziak / Inversión	694.377	6.416	575.060	309.828
Inbiziak / Inversión	165.136	165.136	59.406.070	71.033.589
Inbiziak / Inversión	323.531	386.743	-	-
Inbiziak / Inversión	4.006.300	4.176.707	-	-
Inbiziak / Inversión	3.227.117	514.189	-	-
Inbiziak / Inversión	148.385.057	190.360.784	-	-
Inbiziak / Inversión	4.327.635	4.327.635	-	-
Inbiziak / Inversión	53.047	432.288	1.693.685	1.693.685
Inbiziak / Inversión	-	-	81.961.908	83.543.113
Inbiziak / Inversión	1.592.104	7.343.673	5.873.464	6.538.016
Inbiziak / Inversión	62.944	63.866	74.083.478	81.105.690
Inbiziak / Inversión	12.265	9.642	79.958.942	87.643.616
Inbiziak / Inversión	103.501	21.319	-	991.787
Inbiziak / Inversión	3.502.639	2.435.668	-	-
Inbiziak / Inversión	5.273.453	9.873.522	-	-
Inbiziak / Inversión	2.617.055	2.838.627	24.178.198	18.421.091
Inbiziak / Inversión	376.427.453	347.384.110	17.151	31.843
Inbiziak / Inversión	379.044.508	350.222.737	30.565.393	39.609.512
Inbiziak / Inversión	549.160	529.144	1.006.300	813.236
Inbiziak / Inversión	352.643	719.563	433.702	1.332.153
Inbiziak / Inversión	63.495.857	64.988.656	664.548	772.282
Inbiziak / Inversión	453.097.303	440.565.465	56.865.292	60.980.717
Inbiziak / Inversión	601.482.160	620.866.249	220.634.232	214.904.585
Inbiziak / Inversión	601.482.160	620.866.249	601.482.160	620.866.249
AKTIBO GUZTIRA / TOTAL ACTIVO				
Inbiziak / Inversión	1.912.171	1.677.717	136.466.808	64.515.362
Inbiziak / Inversión	1.919.015	2.326.499	65.985.131	73.064.963
Inbiziak / Inversión	36.084.194	39.804.617	1.876.431	71.931.446
Inbiziak / Inversión	44.630.457	43.065.860	316.562.355	307.786.656
Inbiziak / Inversión	4.332.017	2.834.091	(342.780)	

**ENERGIAREN EUSKAL ERAKUNDEA ETA MENDEKO SOZIJETATEAK (EEE TALDEA) /
ENTE VASCO DE LA ENERGÍA Y SOCIEDADES DEPENDIENTES (GRUPO EVE)**

**2024 ETA 2023KO ABENDUAREN 31N AMAITUTAKO URTEKO EKITALDIEI DAGOZKIEN BATERATUTAKO GALDU IRABAZIEN KONTUA /
CUENTAS DE PÉRDIDAS Y GANANCIAS CONSOLIDADAS CORRESPONDIENTES A LOS EJERCICIOS
ANUALES TERMINADOS EL 31 DE DICIEMBRE DE 2024 Y 2023**

(Euroak) / (Euros)

	2024	2023
OPERAZIO JARRAITUAK / OPERACIONES CONTINUADAS:		
Negozio-zifraren zenbateko garbia (26. Oharra) / Importe neto de la cifra de negocios (Nota 26)-		
Salmentak / Ventas	23 852 927	38 986 845
Zerbitzuzintza / Prestacion de servicios	401 729	2 789 111
	<u>24 254 656</u>	<u>41 775 956</u>
Amaituta eta egite-bidean diren produktuen izakinen aldaketa / Variacion de existencias de productos en curso y terminados	(40 985)	58 683
Enpresak aktiborako egindako lanak / Trabajos realizados por la empresa para su activo	18 446	92 619
Hornidurak / Aprovisionamientos-		
Salgaien Kontsumoa / Consumo de mercaderias	-	(729 795)
Lehengai eta bestelako gai kontsumigarrien kontsumoa / Consumo de materias primas y otras materias consumibles	(390 576)	(773 239)
Beste enpresa batzuk egindako lanak / Trabajos realizados por otras empresas	(217 395)	(3 295 482)
Salgaien, lehengaien eta bestelako hornikuntzen narriadura / Deterioro de mercaderias, materias primas y otros aprovisionamientos	(9 236)	(12 195)
	<u>(617 207)</u>	<u>(4 810 711)</u>
Ustiapeneko beste sarrera batzuk / Otros ingresos de explotacion- Sarrera osagarriak eta kudeaketa korronteko beste batzuk / Ingresos accesorios y otros de gestion corriente	569 422	870 956
Ekitaldiko emaitzatan txertatutako ustiapeneko diru-laguntzak (19.Oharra) / Subvenciones de explotacion incorporadas al resultado del ejercicio (Nota 19)	69 716 165	44 949 786
	<u>70 285 587</u>	<u>45 820 742</u>
Langileen gastuak / Gastos de personal-		
Soldatak, ordainsariak eta gisa berekoak / Sueldos, salarios y asimilados	(7 821 257)	(8 543 516)
Gizarte-kargak (26. Oharra) / Cargas sociales (Nota 26)	(2 227 089)	(2 358 477)
	<u>(10 048 346)</u>	<u>(10 901 993)</u>
Ustiapeneko beste gastu batzuk / Otros gastos de explotacion-		
Kanpo zerbitzuak / Servicios exteriores	(17 408 494)	(19 576 772)
Zergak / Tributos	(1 127 213)	(922 393)
Merkataritzako eragiketen ondoriozko galerak, hondatzeak eta hornikuntzen aldaketa / Perdidas, deterioro y variacion de provisiones por operaciones comerciales	(72 106 107)	(44 832 029)
Kudeaketa arrunteko bestelako gastuak / Otros gastos de gestion corriente	(7 221)	(8 838)
	<u>(90 649 035)</u>	<u>(65 340 032)</u>
Ibilgutuaren amortizazioa (8., 9. eta 10.Oharrak) / Amortizacion del inmovilizado (Notas 8, 9 y 10)	(6 049 270)	(12 477 943)
Ibilgutu ez-finantzarioaren diru-laguntzen egozpena eta beste batzuk (19. Oharra) / Imputacion de subvenciones de inmovilizado no financiero y otras (Nota 19)	311 072	359 199
Ibilgutuaren besterentzeagatik gertatutako narriadura eta emaitza (9. Oharra) / Deterioro y resultado por enajenaciones del inmovilizado (Nota 9)- Narriadura eta galerak / Deterioro y perdidas	(11 408)	(1 819 033)
Besterentzeagatik eta bestelakoengatik izandako emaitzak / Resultado por enajenaciones y otras	88 078	(24 408)
	<u>76 670</u>	<u>(1 843 441)</u>
USTIAPENAREN EMAITZA / RESULTADO DE EXPLOTACIÓN	(12.458.412)	(7.266.921)
Sarrera finantzarioak / Ingresos financieros-		
Partaidetzak eta ondare-tresnak (12. Oharra eta 14. Oharra) / De participaciones en instrumentos de patrimonio (Notas 12 y 14)	673 229	1 315 338
Balio negoziagarriak eta beste tresna finantzario batzuk (12. Oharra) / De valores negociables y otros instrumentos financieros (Nota 12)	2 164 978	1 377 358
	<u>2 838 207</u>	<u>2 692 696</u>
Gastu finantzarioak / Gastos financieros-		
Hirugarrenetatik eratorritakoa / Por deudas con terceros	(2 360 768)	(2 653 691)
Horniduren eguneratzeagatik (22. Oharra) / Por actualizacion de provisiones (Nota 22)	(349 981)	(375 829)
	<u>(2 710 749)</u>	<u>(3 029 520)</u>
Kanbio diferentziak / Diferencias de cambio	(2 064)	(3 559)
Tresna finantzarioen besterentzeagatik narriadura eta emaitza / Deterioro y resultado de enajenaciones de instrumentos financieros- Narriadurak eta galerak (14. Oharra) / Deterioros y perdidas (Nota 14)	(52 177)	22 562
Besterentzeagatik eta bestelakoengatik (3.Oharra) / Resultados por enajenaciones y otras (Nota 3)	9 021 915	-
	<u>8 969 738</u>	<u>22 562</u>
EMAITZA FINANTZARIOA / RESULTADO FINANCIERO	9.095.132	(317.821)
Baliokidetasunean jarritako sozietateen etekinetan (galeretan) parte-hartzea (26.Oharra) / Participacion en beneficios (perdidas) en sociedades puestas en equivalencia (Nota 26)	3 374 984	85 104 713
ZERGEN AURREKO EMAITZA / RESULTADO ANTES DE IMPUESTOS	11.704	77.519.971
Mozkinen gaineko zerga (25. Oharra) / Impuesto sobre beneficios (Nota 25)	1 441 587	(5 919 677)
OPERAZIO JARRAITUENGATIK ERATORRITAKO EKITALDIAREN EMAITZA / RESULTADO DEL EJERCICIO PROCEDENTE DE OPERACIONES CONTINUADAS	1.453.291	71.600.294
EKITALDIKO EMAITZA BATERATUA / RESULTADO CONSOLIDADO DEL EJERCICIO	1.453.291	71.600.294
Sozietate Nagusiari egotzitako emaitza (26. Oharra) / Resultado atribuido a la sociedad dominante (Nota 26)	1 876 431	71 931 446
Kanpoko bazkidei egotzitako emaitza (21. Oharra) / Resultado atribuido a los socios externos (Nota 21)	(423 140)	(331 152)

Honi atxikitako txostenean sartutako 1.-29. Oharrak 2024ko abenduaren 31n amaitutako urteko ekitaldiari dagozkion galera eta irabazien kontuaren parte dira /

Las Notas 1 a 29 incluidas en la memoria consolidada adjunta forman parte integrante de la cuenta de pérdidas y ganancias consolidada correspondiente al ejercicio anual terminado el 31 de diciembre de 2024

**ENERGIAREN EUSKAL ERAKUNDEA ETA MENDEKO SOZIJETATEAK (EFTALDEA) /
ENTE VASCO DE LA ENERGÍA Y SOCIEDADES DEPENDIENTES (GRUPO EVE)
2024 ETA 2023KO ABENDUAREN 31IN AMAITUTAKO EKITALDIAREN BATERATUTAKO ONDARE GARBIAREN ALDAKETA EGOERA /
ESTADOS DE CAMBIOS EN EL PATRIMONIO NETO CONSOLIDADO CORRESPONDIENTES A LOS EJERCICIOS ANUALES TERMINADOS EL 31 DE DICIEMBRE DE 2024 Y 2023**

A) 2024 ETA 2023KO ABENDUAREN 31IN AMAITUTAKO URTEKO EKITALDIEI DAGOZKIEN SARRERA ETA GASTU AITORTUEN EGOERA-ORRIAK / A) ESTADOS DE INGRESOS Y GASTOS RECONOCIDOS CONSOLIDADOS CORRESPONDIENTES A LOS EJERCICIOS ANUALES TERMINADOS EL 31 DE DICIEMBRE DE 2024 Y 2023

	Euroak / Euros	
	2024	2023
Ekitaldiko emaitz bateratua / Resultado consolidado del ejercicio	1.453.291	71.600.294
Ondare garbiari zuzenean egotzitako diru sarrerak eta gastuak- Ingresos y gastos imputados directamente al patrimonio neto-		
Efektibo-fluxuen estaldurarenatik / Por coberturas de flujos de efectivo	(790.999)	(472.275)
Jasotako diru-laguntzak, dohaintzak eta legatuak / Subvenciones, donaciones y legados recibidos	964.887	-
Zerga-efektua / Efecto impositivo	(114.387)	113.346
Bateratutako galdu-irabazien kontura egindako transferentziak / Transferencias a la cuenta de pérdidas y ganancias-	59.502	(358.929)
Esudirur-fluxuen estaldurarenatik / Por coberturas de flujos de efectivo	288.779	3.781.026
Jasotako diru-laguntzak, dohaintzak eta legatuak / Subvenciones, donaciones y legados recibidos	(394.934)	(685.508)
Zerga-efektua / Efecto impositivo	5.659	(741.470)
	(100.497)	2.354.248
Diru-sarrera eta gastuak guztira / Total ingresos y gastos reconocidos	1.412.296	73.595.613
Sozietate nagusiarri egotzitako diru-sarrera eta gastuak guztira / Total ingresos y gastos atribuidos a la sociedad dominante	1.835.436	73.920.503
Kanpoko bazkideei egotzitako diru-sarrera eta gastuak guztira / Total ingresos y gastos atribuidos a socios externos	(423.140)	(324.890)

B) 2024 ETA 2023KO ABENDUAREN 31IN AMAITUTAKO URTEKO EKITALDIETAKO ONDARE GARBIAN GERTATUTAKO ALDAKETA GUZTIEN EGOERA-ORRIAK /
B) ESTADOS TOTALES DE CAMBIOS EN EL PATRIMONIO NETO CONSOLIDADO CORRESPONDIENTES A LOS EJERCICIOS ANUALES TERMINADOS EL 31 DE DICIEMBRE DE 2024 Y 2023

	Euroak / Euros						
	Fondo Soziala / Fondo social	Erreserbak eta Aurreko ekitaldietako emaitzak / Reservas y Resultados de ejercicios anteriores	Sozietate nagusiarri egotzitako ekitaldiko emaitza / Resultado del ejercicio atribuido a la sociedad dominante	Balio-aldaketengatik / Ajustes por cambios de valor	Diru-laguntzak, oihaintzak eta legatuak / Subvenciones, donaciones y legados recibidos	Kanpoko bazkideak / Socios externos	Guztira / Total
2022eko abenduaren 31ko saldoa / Saldo al 31 de diciembre de 2022	90.853.985	101.630.752	35.158.129	(2.403.090)	2.116.143	3.765.199	231.121.118
Aitortutako sarrera eta gastuak, guztira / Total ingresos y gastos reconocidos	-	-	71.931.446	2.514.651	(525.594)	(324.890)	73.595.613
2022. ekitaldiko emaitzaren banaketa / Distribución del resultado 2022	-	35.158.129	(35.158.129)	-	-	-	-
Gizarte-funtsaren gehikuntza (18.Oharra) / Aumento del Fondo Social (Nota 18)	9.400.000	-	-	-	-	-	9.400.000
Ondare garbiaren beste aldaketa batzuk / Otras variaciones del patrimonio neto	-	811.344	-	-	-	-	811.344
	100.253.985	137.600.225	71.931.446	111.561	1.590.549	3.440.309	314.928.075
2023ko abenduaren 31ko saldoa / Saldo al 31 de diciembre de 2023	100.253.985	137.600.225	71.931.446	111.561	1.590.549	3.440.309	314.928.075
Aitortutako sarrera eta gastuak, guztira / Total ingresos y gastos reconocidos	-	-	1.876.431	(454.341)	413.346	(423.140)	1.412.296
Eragiketarako bazkideekin edo jabeekin / Operaciones con socios o propietarios-							
2023. ekitaldiko emaitzaren banaketa / Distribución del resultado 2023	-	71.931.446	(71.931.446)	-	-	-	-
Dibididuen banaketa / Distribución de dividendos	-	(7.116.067)	-	-	-	-	(7.116.067)
Gizarte-funtsaren gehikuntza (18.Oharra) / Aumento del Fondo Social (Nota 18)	12.080.000	-	-	-	-	-	12.080.000
Ondare garbiaren beste aldaketa batzuk / Otras variaciones del patrimonio neto	-	(63.665)	-	-	-	201.419	137.754
	12.080.000	64.751.714	(70.055.015)	(454.341)	413.346	(221.721)	6.513.983
	12.080.000	64.751.714	(70.055.015)	(454.341)	413.346	(221.721)	6.513.983
2024ko abenduaren 31ko saldoa / Saldo al 31 de diciembre de 2024	112.333.985	202.351.939	1.876.431	(342.780)	2.003.895	3.218.588	321.442.058

Honi atxikitzeko txostenean crantsitako 1.-29. Oharra ondare garbiaren aldaketaren egoera-orrin parte dira, 2024ko abenduaren 31in /
Las Notas 1 a 29 incluidas en la memoria adjunta forman parte integrante del estado de cambios en el patrimonio neto correspondiente al ejercicio anual terminado el 31 de diciembre de 2024

**ENERGIAREN EUSKAL ERAKUNDEA ETA MENDEKO SOZIJETATEAK (EEE TALDEA)/
ENTE VASCO DE LA ENERGÍA Y SOCIEDADES DEPENDIENTES GRUPO EVE**
2024 ETA 2023KO ABENDUAREN 31N AMAITUTAKO EKITALDIEI DAGOKIEN BATERATUTAKO ESKUDIRU-FLUXUEN EGOERA-ORRIAK
/ ESTADOS DE FLUJOS DE EFECTIVO CONSOLIDADOS CORRESPONDIENTES A LOS EJERCICIOS ANUALES
TERMINADOS EL 31 DE DICIEMBRE DE 2024 Y 2023
(Euroak) / (Euros)

	2024	2023
USTIAPEN JARDUEREN ESKUDIRU-FLUXUAK / FLUJOS DE EFECTIVO DE LAS ACTIVIDADES DE EXPLOTACIÓN:		
Ekitaldiko emaitza, zergen aurretik/		
Resultado del ejercicio antes de impuestos	11 704	77 519 971
Emaitzari dotuta / Ajustados al resultado-		
Ibilgetuaren amortizazioa (8., 9. eta 10. Oharrak)/		
Amortización del inmovilizado (Notas 8, 9 y 10)	6 049 270	12 477 943
Narriaduragatiko balorazio-zuzenketak /		
Correcciones valorativas por deterioro	116 064	1 852 650
Harnikuntzen aldaketak / Variación de provisiones	(1 241 557)	(44 943 259)
Diru-laguntzen egozpena (19. Oharra) / Imputación de subvenciones (Nota 19)	(311 072)	(359 199)
Ibilgetuaren baja eta besterentezengatiko emaitzak/		
Resultados por bajas y enajenaciones del inmovilizado	(76 670)	24 408
Finantza bitartekoaren baja eta besterentezengatiko emaitzak/		
Resultados por bajas y enajenaciones de instrumentos financieros (Nota 10)	(9 021 915)	(43 970)
Sarrera finantzarioak / Ingresos financieros	(2 838 207)	(1 377 358)
Gastu finantzarioak / Gastos financieros	2 360 768	2 653 691
Kanbio diferentziak / Diferencias de cambio	2 064	3 559
Partaidetza baliokidetzan jarritako sozietateen etekinetan (galerean) dibidendu garbiak/		
Participación en beneficios (pérdidas) de sociedades puestas en equivalencia-neto de dividendos	(3 374 984)	(85 104 713)
	(8 336 239)	(114 816 248)
Kapital korronteko aldatketak / Cambios en el capital corriente-		
Izakinak / Existencias	369 925	66 208
Zordunak eta kobratu beharreko beste kontu batzuk /		
Deudores y otras cuentas a cobrar	4 558 951	3 672 843
Beste aktibo korrante batzuk / Otros activos corrientes	345 904	631 526
Hartzekodunak eta ordaindu beharreko beste kontu batzuk /		
Acreedores y otras cuentas a pagar	(3 276 974)	34 260 426
Bestelako pasibo arruntak / Otros pasivos corrientes	(6 673 384)	22 633 935
Bestelako aktibo eta pasibo ez-korrontek / Otros activos y pasivos no corrientes	(10 855 798)	14 461 557
	(15 531 376)	75 726 495
Ustiapen-jardueren beste eskudiru-fluxu batzuk /		
Otros flujos de efectivo de las actividades de explotación-		
Interesen ordaintza / Pagos de intereses	(2 360 768)	(2 653 691)
Interesen kobrantzak / Cobros de intereses	2 838 207	1 377 358
Dibidenduen kobrantza (12. eta 14. Oharrak) / Cobros por dividendos (Notas 12 y 14)	673 229	1 315 338
Mozkinen gaineko zergengatik egindako kobrantzak (ordaintzetak) /		
Cobros (pagos) por impuesto sobre beneficios	(507 092)	(1 656 928)
	643 576	(1 617 923)
	(23.212.335)	36.812.295
INBERTSIO-JARDUEREN ESKUDIRU-FLUXUAK / FLUJOS DE EFECTIVO DE LAS ACTIVIDADES DE INVERSIÓN:		
Inbertsioengatik egindako ordaintzak / Pagos por inversiones-		
Ibilgetu ukiezina / Inmovilizado intangible	(233 279)	(701 779)
Ibilgetu materiala / Inmovilizado material	(7 154 607)	(5 022 426)
Taldeko enpresak eta bazkideak / Empresas del grupo y asociadas	(9 885 068)	(6 703 297)
Beste aktibo finantzario batzuk / Otros activos financieros	(191 865 168)	(160 171 814)
	(209 138 122)	(172 599 316)
Desinbertsioengatik egindako kobrantzak /-		
Cobros por desinversiones-		
Ibilgetu ukiezina / Inmovilizado intangible	935 156	-
Ibilgetu materiala / Inmovilizado material	2 023 281	-
Taldeko enpresak eta bazkideak / Empresas del grupo y asociadas	45 989 727	39 262 786
Beste aktibo finantzario batzuk / Otros activos financieros	172 419 611	129 268 830
	221 367 775	168 531 616
	12.229.653	(4.067.700)
FINANTZIAZIO-JARDUEREN ESKUDIRU-FLUXUAK / FLUJOS DE EFECTIVO DE LAS ACTIVIDADES DE FINANCIACIÓN:		
Cobros y pagos por instrumentos de patrimonio-		
Emission de instrumentos de patrimonio (Nota 18)	12 080 000	9 400 000
Otras deudas	(991 787)	991 787
	11 088 213	10 391 787
Finantza pasiboaren bitartekoengatik kobrantzak eta ordaintzak - /		
Cobros y pagos por instrumentos de pasivo financiero-		
Jasotako diru-laguntzak, dohaintzak eta legatuak/		
Subvenciones, donaciones y legados recibidos	964 887	-
Zorren itzultzea eta amortizatzea kreditu erakundeekin/		
Devolución y amortización de deudas con entidades de crédito	(1 961 153)	(6 987 870)
	10.091.947	3.403.917
	(2.064)	(3.559)
EFEKTO DE LAS VARIACIONES DE LOS TIPOS DE CAMBIO ESKUDIRUAREN EDO BALIOKIDEN AREAGOTZE (GUTXITZEA) GARBIA/ AUMENTO (DISMINUCIÓN) NETO DEL EFECTIVO O EQUIVALENTES	(892.799)	36.144.953
Eskudirua edo baliokideak ekitaldiaren hasieran /		
Efectivo o equivalentes al comienzo del ejercicio	64 388 656	28 243 703
Eskudirua edo baliokideak ekitaldiaren amaieran /		
Efectivo o equivalentes al final del ejercicio	63 495 857	64 388 656

Honi atxikitako txostenean sartutako 1.-29. Oharrak 2023ko abenduaren 31n amaitutako urteko ekitaldiari dagozkion eskudiru-fluxuen parte dira /
Las Notas 1 a 29 incluidas en la memoria consolidada adjunta forman parte integrante del estado de flujos de efectivo consolidado
correspondiente al ejercicio anual terminado el 31 de diciembre de 2023.

ENERGIAREN EUSKAL ERAKUNDEA
ETA MENDEKO SOZIETATEAK
(EEE TALDEA)

2024KO ABENDUAREN 31N AMAITUTAKO
URTEKO EKITALDIAREN MEMORIA
BATERATUA

ENTE VASCO DE LA ENERGÍA Y
SOCIEDADES DEPENDIENTES (GRUPO
EVE)

MEMORIA CONSOLIDADA
CORRESPONDIENTE AL EJERCICIO
ANUAL TERMINADO EL 31 DE
DICIEMBRE DE 2024

(1) **Erakundearen jarduera**

Erakunde menderatzailea-

Apirilaren 5eko 81/1982 Dekretuak eratu zen Energiaren Euskal Erakundea (aurrerantzean, Erakunde Menderatzailea, EEE edo Erakundea), sozietate anonimo moduan, eta, azaroaren 24ko 9/1982 Legearen bidez, zuzenbide pribatuko erakunde publiko bihurtuz, Eusko Jaurlaritzaren Ekonomiaren Garapen, Jasangarritasun eta Ingurumen Sailaren mendea. Erakundearen eginkizuna hauxe da: energiaren alorrean Euskal Autonomia Erkidegoko Sektore Publikoaren gaur egungo eta etorkizuneko jarduerak planifikatzea, koordinatzea eta kontrolatzea. Halaber, Eusko Legebiltzarraren martxoaren 13ko 7/1998 Legea argitaratu zenez geroztik, haren eskuduntzen esparrukoak dira energiarekin sinergia duten alorren kudeaketa eta, aukera denean, zerbitzuak egitea –esaterako, uraren, telekomunikazioen eta abarren alorrean–, bere eskumenen esparruan Jaurlaritzak emandako ildoei jarraituz.

Erakundeak Bilbon ditu egoitza soziala eta fiskala, Eusko Jaurlaritzaren jabetzako eraikin batean.

Entitate Menderatzailearen ekitaldi ekonomikoa bat dator urte naturalarekin eta haren azken urteko kontuak 2024ko abenduaren 31n amaitu zen urteko ekitaldiari dagozkio.

EEE taldea-

EEE Taldea (aurrerantzean, Taldea) deitzen den entitate-multzoaren burua da Energiaren Euskal Erakundea (2. oharra). Kontuak bateratzeko eta ez beste ezertarako, Entitate-multzoak osatzen dituzte

Actividad del Grupo EVE

Entidad dominante-

El Ente Vasco de la Energía (en adelante, Entidad Dominante, el EVE o el Ente) se constituyó mediante el Decreto 81/1982, de 5 de abril, como Sociedad Anónima, transformándose por la Ley 9/1982, de 24 de noviembre, del Parlamento Vasco, en Ente Público de Derecho Privado, adscrito al Departamento de Desarrollo Económico, Sostenibilidad y Medio Ambiente del Gobierno Vasco. A su cargo tiene la planificación, la coordinación y el control de las actividades actuales y futuras del Sector Público de la Comunidad Autónoma del País Vasco en el campo de la energía. Asimismo, tras la publicación de la Ley 7/1998, de 13 de marzo, del Parlamento Vasco, su ámbito competencial incluye la participación en la gestión y prestación, en su caso, de servicios en otros campos sinérgicos al energético, tales como agua, telecomunicaciones y otros, de acuerdo con las directrices del Gobierno en el ámbito de sus competencias.

Su domicilio social y fiscal se encuentra en Bilbao en un edificio propiedad del Gobierno Vasco.

El ejercicio económico de la Entidad Dominante coincide con el año natural y sus últimas cuentas anuales son las correspondientes al ejercicio anual terminado el 31 de diciembre de 2024.

Grupo EVE-

El Ente Vasco de la Energía es cabecera de un grupo de Entidades, denominado Grupo EVE, en adelante el Grupo (Nota 2). A los únicos efectos de la consolidación de cuentas, los grupos de



Entitate Menderatzaileak eta Mendeko Sozietate guztiek, entitate menderatzailea delarik beste bat edo hainbaten gain, hau da, mendeko edo esaneko deitzen direnen gain kontrola duena edo eduki dezakeena, zuzenean nahiz zeharka. Hemen ageri diren urteko kontu bateratueta barnebilduta daude Sozietate Menderatzaileak zuzenean edo zeharka kontrolatutako sozietateen finantza egoerak, ekitaldi bakoitzeko abenduaren 31n. EEE Taldearen urteko kontu bateratuak egiteko erabiltzen diren printzipioak 8. oharrean zehazten dira.

Taldeko Sozietateek jarduera ezberdinak dituzte, energiaren alorrekoak beti ere.

Erakundearen izaera juridikoa dela eta, EEE Taldeak ez du bere urteroko kontu bateratuak Merkataritza Erregistroan aurkezteko betebeharririk.

(2) Bateratze-perimetroa

Taldearen bateratzearen barnean dauden sozietateei buruzko argibideak honako hauek dira 2024 eta 2023ko abenduaren 31n.

Entidades están formados por la entidad dominante y todas las Sociedades Dependientes, entendiéndose por entidad dominante aquella que ejerza o pueda ejercer, directa o indirectamente, el control sobre otra u otras, que se califican como dependientes o dominadas. Las cuentas consolidadas adjuntas incorporan los estados financieros de las sociedades controladas por la Entidad Dominante, directa o indirectamente, al 31 de diciembre de cada ejercicio. Los principios aplicados en la elaboración de las cuentas anuales consolidadas del Grupo EVE se detallan en la Nota 8.

Las Sociedades del Grupo realizan diversas actividades, todas ellas dentro del campo de la energía.

Dada la naturaleza jurídica del Ente, el Grupo EVE no tiene obligación de depositar sus cuentas anuales consolidadas en el Registro Mercantil.

Perímetro de Consolidación

La información relativa a las sociedades incluidas en la consolidación del Grupo al 31 de diciembre de 2024 y 2023, es la siguiente:

Mendeko Sozietateak-

Sociedades Dependientes-

Izena eta egoitza soziala Nombre y domicilio social	Jarduera Actividad	Partaidetzaren ehunekoa Porcentaje de participación al 31.12.24	Partaidetzaren ehunekoa Porcentaje de participación al 31.12.23
Centro para el Ahorro y Desarrollo Energético y Minero, S.A.U. (*) Bilbo, Urkixo zumarkalea 36 - Plaza eraikina Bizkaia Bilbao, Alameda Urquijo 36-Edificio Plaza Bizkaia	Energiaren kontserbazioaren eta aurrezpenaren azterketa eta sustapena / Estudio y apoyo a la conservación y ahorro energético	100	100
Sociedad de Hidrocarburos de Euskadi, S.A.U. (*) Bilbao, Urkixo zumarkalea 36 - Plaza eraikina Bizkaia Bilbao, Alameda Urquijo 36-Edificio Plaza Bizkaia	Hidrokarburen ikerketa, esplorazioa eta ustiapena / Investigación, exploración y explotación de hidrocarburos	100	100
Hidroeléctrica Harana-Kontrasta, S.A. (*) Haranako Udala (Araba) Haranako Bailara / Ayuntamiento de Harana (Álava), Valle de Arana	Energia elektrikoaren ekoizpena / Producción de energía eléctrica	97,02	97,02
Biscay Marine Energy Platform, S.A. (*) Lemoiz, Armintza auzoa, Atalalla kalea 2 Bizkaia/ Lemoiz, Barrio de Arminza c/Atalala 2 Bizkaia	Entseguko azpiegitura bat garatu, ustiatu eta energia ekoiztea/ Desarrollo de una infraestructura de ensayo, explotación de la misma y producción de energía	75,00	75,00

(*) PKF ATTESTek ikuskatzen dituen sozietateak / Sociedades auditadas por PKF ATTEST.

2024ko Ekitaldia /Ejercicio 2024:

Sozietatea /Sociedad	Euroak /Euros						
	Kontabilitate-informazioa (*) /Información Contable (*)						
	Emaitza /Resultado						
Kapitala / Capital	Erreserbak / Reservas	Ustiapena / Explotación	Mozkina / (Galera) (**) Beneficio/ (Pérdida)(**)	Gainerako ondakina / Resto de patrimonio	Kostua liburuetan / Coste en libros	Narriadura / Deterioro	
Centro para el Ahorro y Desarrollo Energético y Minero, S.A.U.	43.806.000	(41.408)	(31.037)	(149.623)	-	44.907.083	(1.292.117)
Sociedad de Hidrocarburos de Euskadi, S.A.U.	1.114.272	7.990.892	(1.753.797)	(1.753.808)	1.565.607	13.691.040	(4.774.075)
Hidroeléctrica Harana-Kontrasta, S.A.	672.511	199.908	41.852	41.996	-	652.461	-
Biscay Marine Energy Platform, S.A.	16.040.000	(3.061.448)	(1.696.669)	(1.697.566)	1.484.389	21.000.000	(11.425.969)
						<u>80.250.584</u>	<u>(17.492.161)</u>

(*) Sozietate hauek kontabilitate-informazio guztia bakoitzaren kontu-ikuskaritzak aztertutako azken finantza-egoeretatik lortu da.

(*) Toda la información contable de estas sociedades ha sido obtenida de los últimos estados financieros auditados de las mismas.

(**) Operazio jarraituei dagozkien emaitzak dira kasu guztietan.

(**) Los resultados indicados corresponden en todos los casos a operaciones continuadas.

Societatea /Sociedad	Kontabilitate-informazioa (*) /Información Contable (*)						
	Emaitza /Resultado						
	Kapitala / Capital	Erreserbak / Reservas	Ustiapena / Explotación	Mozkina / (Galera) (**) Beneficio / (Pérdida)(**)	Gainerako ondakina / Resto de patrimonio	Kostua liburuetan / Coste en libros	Narriadura / Deterioro
Centro para el Ahorro y Desarrollo Energético y Minero, S.A.U.	3.746.000	215.355	16.644	(256.763)	-	4.847.083	(1.142.491)
Sociedad de Hidrocarburos de Euskadi, S.A.U.	1.114.272	16.356.521	(5.118.573)	(8.365.629)	1.565.607	13.691.040	(3.020.269)
Hidroeléctrica Harana-Kontrasta, S.A.	672.511	143.978	69.654	55.930	-	652.461	-
Biscay Marine Energy Platform, S.A.	16.040.000	(1.730.174)	(1.331.274)	(1.331.274)	678.715	21.000.000	(10.757.050)
						<u>40.190.584</u>	<u>(14.919.810)</u>

(*) Sozietate hauek kontabilitate-informazio guztia bakiltzaren kontu-ikuskaritzak aztertutako azken finantza-egueretatik lortu da.

(*) Toda la información contable de estas sociedades ha sido obtenida de los últimos estados financieros auditados de las mismas.

(**) Operazio jarraituei dagozkien emaitzak dira kasu guztietan.

(**) Los resultados indicados corresponden en todos los casos a operaciones continuadas.



Talde Anitzeko Erakundeak

Entidades multigrupo

Izena eta egoitza soziala/ Nombre y domicilio social	Jarduera/ Actividad	Partaidetzaren ehunekoa / Porcentaje de participación al 31.12.24	Partaidetzaren ehunekoa / Porcentaje de participación al 31.12.23
Bioartigas, S.A. (*) Bilbao, Casa Consistorial	Hiri-hondakin solidoetako energiaren aprobetxamendua / Aprovechamiento de energía contenida en los residuos sólidos urbanos	50	50
Micronizados Naturales, S.A. en liquidación, (*) Trucios-Turtzioz, Poligono Industrial Muñanes Bizkaia	Meatzen ustiapena eta komertzializazioa / Explotación y comercialización de minas	50	50
Ibil Gestor de Carga de Vehículo Eléctrico, S.A. (*) Ronda Azkue 1, planta 4, Barakaldo	Ibilgailu elektrikoan birkargatze-puntuen diseinua, eraikuntza, ustiaketa, eragiketa eta mantentzea / Diseño, construcción, explotación, operación y mantenimiento de puntos de recarga de vehículo eléctrico	50	50
Bahía de Bizkaia Gas, S.L. (**) Atraque Punta Lucero - Explanada Punta Ceballos 2, Zierbana	Bizkaiko Lurralde Historikoan gas natural likidotua birgasifikatzeko lantegia aztertu, garatu, sustatu, eraiki, erabili eta mantentzea / Análisis, desarrollo, promoción, construcción, operación y mantenimiento de una planta de regasificación de gas natural licuado en el Territorio Histórico de Bizkaia	50	50
Bilbao Exhibition Center Solar, S.L., M.P. (*) Barakaldo (Bizkaia), Ansioko Ibarra	Energia elektrikoaren ekoizpena eguzki-erradiazioaren bitartez Producción de energía eléctrica a partir de radiación solar	50	50
Bahía de Bizkaia Fotovoltaica, S.L.U. (**) Luzero Lurmuturreko Amarralekua - Zelaigunea Ceballos Lurmuturra 2, Zierbana Atraque Punta Lucero - Explanada Punta Ceballos 2, Zierbana	Energia elektrikoaren ekoizpena / Producción de energía eléctrica	50	50
Eguzkind, S.L. (*) Calle Gran Via Diego Lopez De Haro, 45 - 9 Bilbao, Bizkaia	Sozietateen akzio eta partaidetzak eskuratu, eduki eta administratzea Adquisición, tenencia y administración de acciones y participaciones sociales	50	50
Parsosy Battos, S.L. (**) Calle Gran Via Diego Lopez De Haro, 45 - 9 Bilbao, Bizkaia	Energia berrizagarrien instalazioak sustatu, diseinatu, instalatu, merkaturatu, mantendu eta ustiatzea. Promoción, diseño, instalación, comercialización, mantenimiento y explotación de plantas de energías renovables	50	50
Parsosy Las Solanas, S.L. (**) Calle Gran Via Diego Lopez De Haro, 45 - 9 Bilbao, Bizkaia	Energia berrizagarrien instalazioak sustatu, diseinatu, instalatu, merkaturatu, mantendu eta ustiatzea. Promoción, diseño, instalación, comercialización, mantenimiento y explotación de plantas de energías renovables y explotación de plantas de energías renovables	50	50
Parsosy Los Llanos S.L. (**) Calle Gran Via Diego Lopez De Haro, 45 - 9 Bilbao, Bizkaia	Energia berrizagarrien instalazioak sustatu, diseinatu, instalatu, merkaturatu, mantendu eta ustiatzea. Promoción, diseño, instalación, comercialización, mantenimiento y explotación de plantas de energías renovables y explotación de plantas de energías renovables	50	-
Parsosy Las Teclas S.L. (**) Calle Gran Via Diego Lopez De Haro, 45 - 9 Bilbao, Bizkaia	Energia berrizagarrien instalazioak sustatu, diseinatu, instalatu, merkaturatu, mantendu eta ustiatzea. Promoción, diseño, instalación, comercialización, mantenimiento y explotación de plantas de energías renovables y explotación de plantas de energías renovables	50	-
Zurberoa Energia, S.L. (**) Landa Bidea, s/n Zamudio, Bizkaia	Energia berrizagarrien bidezko berokuntza eta ur beroaren instalazioa eta salmenta. Instalación y venta de calefacción y agua caliente con energías renovables.	50	-

(*) PKF ATTESTek ikuskatzen dituen sozietateak / Sociedades auditadas por PKF ATTEST

(**) Beste auditore batzuek ikuskatzen dituzten sozietateak. Sociedad auditada por otros auditores.



2024ko Ekitaldia/Ejercicio 2024:

Euroak Euros

Sozietatea/Sociedad	Kontabilitate-informazioa /Información Contable						
	Emaitza /Resultado						
	Kapitala / Capital	Erreserbak / Reservas	Ustiapena / Explotación	Mozkina / (Galera) Beneficio/ (Pérdida)**	Gainerako ondakina / Resto de patrimonio	Kostua liburutetan / Coste en libros	Narriadura / Deterioro
Bioartigas, S.A. (*)	306.510	887.252	(33.295)	(13.571)	-	153.258	-
Micronizados Naturales, S.A. en liquidación (*)	2.556.000	(875.349)	(603.911)	(585.593)	-	4.789.283	(4.241.755)
Ibil Gestor de Carga de Vehículo Eléctrico, S.A. (*)	600.000	(4.270.975)	(457.476)	17.405.470	3.500.000	11.000.000	(2.382.753)
Bahía de Bizkaia Gas, S.L. (*)	6.000.000	33.047.238	15.389.387	16.537.331	(79.601)	30.984.993	-
Bahía de Bizkaia Fotovoltaica, S.L.U.	6.000	356.228	(18.372)	(21.981)	528.587	425.000	-
Bilbao Exhibition Center Solar, S.L., M.P. (*)	605.000	218.251	72.013	61.698	537.547	595.201	-
Eguzkind, S.L. (*)	500.000	(31.275)	(99.871)	(407.387)	8.887.893	4.750.000	-
Parsosy Batos, S.L.	3.000	(15.996)	(5.357)	(4.540)	2.489.472	1.549.066	-
Parsosy Las Solanas, S.L.	3.000	(20.181)	(9.515)	(8.150)	4.107.304	2.580.523	-
Parsosy Los Llanos, S.L.	3.000	(1.861)	(7.609)	(10.766)	2.597.130	1.527.691	-
Parsosy Las Teclas, S.L.	3.000	(38.327)	(7.501)	(5.701)	4.921.123	2.816.784	-
Zurberoa Energía, S.L.	3.003.000	-	(17.000)	126.000	-	1.501.500	-
						45.827.324	(4.241.755)

(*) Sozietate hauen kontabilitate-informazio guztia bakoitzaren kontu-ikuskaritzak aztertutako azken finantza-egoeretatik lortu da.

(*) Toda la información contable de estas sociedades ha sido obtenida de los últimos estados financieros auditados de las mismas.

(**) Operazio jarraituei dagozkien emaitzak dira kasu guztietan.

(**) Los resultados indicados corresponden en todos los casos a operaciones continuadas



2023ko Ekitaldia/Ejercicio 2023:

Euroak /Turos

Sozietatea /Sociedad	Kontabilitate-informazioa /Información Contable						
	Emaizta /Resultado				Gainerako ondakina / Resto de patrimonio	Kostua liburuetan / Coste en libros	Narriadura / Deterioro
	Kapitala / Capital	Erreserbak / Reservas	Ustiapena / Explotación	Mozkina / (Galera) Beneficio/ (Pérdida)(**)			
Bioartigas, S.A. (*)	306.510	770.896	143.391	116.356	-	153.258	-
Micromizados Naturales, S.A. (*)	2.556.000	(987.639)	121.161	112.290	-	4.789.283	(4.005.102)
Ibil Gestor de Carga de Vehículo Eléctrico, S.A. (*)	600.000	(3.022.522)	(1.127.970)	(1.248.453)	3.500.000	11.000.000	(3.714.598)
Bahía de Bizkara Gas, S.L. (*)	6.000.000	39.503.678	25.175.517	16.543.560	223.121	30.984.993	-
Bahía de Bizkaia Fotovoltaica, S.L.U.	6.000	349.262	9.135	6.967	530.565	425.000	-
Bilbao Exhibition Center Solar, S.L., M.P. (*)	605.000	128.224	65.088	90.027	350.000	595.201	-
Eguzkind, S.L. (*)	500.000	-	(62.237)	(31.275)	9.000.000	4.750.000	(15.637)
Parsosy Battos, S.L.	3.000	(474)	(5.874)	(20.422)	1.574.844	1.000.949	-
Parsosy Las Solanas, S.L.	3.000	(808)	(4.307)	(25.491)	1.711.675	1.226.585	-
						54.925.269	(7.735.337)

(*) Sozietate hauen kontabilitate-informazio guztia bakoitzaren kontu-ikuskaritzak aztertutako azken finantza-egoeretatik lortu da.

(*) Toda la información contable de estas sociedades ha sido obtenida de los últimos estados financieros auditados de las mismas.

(**) Operazio jarraituei dagozkien emaitzak dira kasu guztietan.

(**) Los resultados indicados corresponden en todos los casos a operaciones continuadas.

Erakunde elkartuak-

Entidades Asociadas-

Izena eta egoitza soziala/ Nombre y domicilio social	Jarduera/ Actividad	Partaidetzaren chunckoa/ Porcentaje de participación al 31.12.24	Partaidetzaren chunckoa/ Porcentaje de participación al 31.12.23
<p>Enagás Transporte del Norte S.L. (**) Bilbao, Urkivo zumarkalea 36</p> <p>Enagás Transporte del Norte, S.L. (**) Bilbao, Alameda Urquijo, 36</p>	<p>Gas naturala eta karbono-dioxidoa bergasifikatu eta garraiatzeko jarduerak; gas-azpiegiturak diseinatu, eraiki, martxan jarri, ustlatu eta mantentzeko lanak, eta zerikusia duten zerbitzuak</p> <p>Actividades de regasificación y transporte de gas natural y dióxido de carbono, diseño, construcción, puesta en marcha, explotación y mantenimiento de infraestructuras gasistas y prestación de servicios relacionados</p>	10	10
<p>Gestión de Centrales de Añarbe SA (**) Donostia, Errotaburu Pasealekua, 1-6*</p> <p>Gestión de Centrales de Añarbe, S.A. (**) San Sebastián, Pº de Errotaburu, 1-6º</p>	<p>Energia elektrikoaren ekoizpena</p> <p>Producción de energía eléctrica</p>	30	30
<p>Telur Geotermia y Agua SA (*) Durango, Alendalde auzunea 6</p> <p>Telur Geotermia y Agua, S.A. (*) Durango, c/ Alendalde Auzunea, 6</p>	<p>Geotermiaren ustiapenerako azterlanak eta sistema-proiektuak, lurpeko eta lurrazaleko uren ustiapenerako obrak eta klimatizazio-instalazioen diseinua eta implementazioa</p> <p>Estudios y proyectos de sistemas de aprovechamiento geotérmico, obras de explotación de aguas subterráneas y superficiales y diseño e implementación de instalaciones de climatización</p>	48	48
<p>Bahía de Bizkaia Electricidad, S.L. (**) Luzero Lurmuturreko Amarralekua - Zelaigunea Ceballos Lurmuturra 2, Zierbena Atraque Punta Lucero - Explanada Punta Ceballos 2, Zierbena</p>	<p>Bizkaian edozein lehen energiatik abiatuz ziklo konbinatuaren bitartez elektrizitatea ekoizteko instalazioak aztertu, garatu, sustatu, eraiki, erabili eta mantentzea</p> <p>Análisis, desarrollo, promoción, construcción, operación y mantenimiento de instalaciones de producción de electricidad a través de ciclo combinado a partir de cualquier energía primaria en Bizkaia</p>	25	25
<p>Aixeindar, S.A.(**) Urarte 2, Vitoria- Gasteiz</p>	<p>Energia elektrikoaren ekoizpena eolikoa eta eguzki-erradiazioaren bitartez</p> <p>Producción de energía eléctrica a partir de radiación solar y eólica</p>	40	40
<p>Ekiola Energía Sustapenak, S.L.(**) Donostia, Zuzatu 1</p>	<p>Eguzki instalazio fotoboltaikoak sustatzea irabazi asmorik gabeko kooperatibentzat</p> <p>Promoción de plantas solares fotovoltaicas para cooperativas sin ánimo de lucro</p>	25	25
<p>Ekiena, S.L. (**) Álava, Armiñon</p>	<p>Energia berriagarriarekin zerikusia duten jarduera, obra eta zerbitzu guztiak egitea Armiñongo udal mugapean.</p> <p>Realizar toda clase de actividades, obras y servicios relacionados con la energía renovable en el término municipal de Armiñon.</p>	18	18
<p>Indarberri, S.L. (**) Álava, Armiñon</p>	<p>Energia berriagarriko proiektuen ekoizpena, garapena eta kudeaketa EAEn</p> <p>Producción, desarrollo y gestión de proyectos de energía renovable en la CAV</p>	25	25
<p>Medusa, Alternativas de Suministro Eléctrico, S.L. (**) Gran Vía, Bilbao</p>	<p>Ibilgailu elektrikoak trenbide azpiegiturretatik kargatzeko zerbitzuak</p> <p>Servicios de recarga de vehículos eléctricos a partir de infraestructuras ferroviarias</p>	49,9	33
<p>Basque Hydrogen, S.L. (**) San Martin nº 5 Muskiz, Bizkaia</p>	<p>Hidrogenoa ekoizteko instalazioa</p> <p>Planta de producción de Hidrogeno</p>	24,5	24,5
<p>Itsas Gas Bunker Supply, S.L. (*) Getxo, Muelle Tomás Olabarrí, 4-5º dreacha</p>	<p>GNL-bunkering-eko zerbitzua</p> <p>Servicio de bunkering de GNL</p>	49	49
<p>Metaberri, S.A. (*) Gran Vía, Bilbao</p>	<p>Biometanizazio-instalazio bat eraikitzea eta ustiatzea</p> <p>Construcción y explotación de una planta de biometanización</p>	25	25
<p>AIARAKO EKIAN, A.I.E. (**) Albert Einstein, Vitoria- Gasteiz</p>	<p>Bazkideen jarduera erraztea eta instalazio fotovoltaikoen emaitzak hobetzea.</p> <p>Facilitar la actividad de sus socios y mejorar resultados en instalaciones fotovoltaicas.</p>	30	-

(*) PKF ATTESTek ikuskatzen dituen sozietateak/ Sociedades auditadas por PKF ATTEST
 (**) Beste auditore batzuk ikuskatzen dituzten sozietateak/ Sociedades auditadas por otros auditores.



2024ko Ekitaldia/Ejercicio 2024

Euroak/Euros

Sozietatea/Sociedad	Kontabilitate-informazioa(*)/Información Contable (*)						
	Emaitza/Resultado				Gainerako ondakina/ Resto de patrimonio	Kostua liburutetan/ Coste en libros	Narriadura/ Deterioro
	Kapitala/ Capital	Erreserbak/ Reservas	Ustiapena/ Explotación	Mozkina/(Galera) Beneficio (Pérdida)**			
Enagás Transporte del Norte, S.L.	38.501.000	(2.520.000)	6.919.000	4.420.000	90.022.000	2.678.131	-
Gestión de Centrales de Añarbe, S.A.	1.812.802	362.561	1.116.149	936.009	1.027.775	543.862	-
Telur Geotermia y Agua, S.A.	500.000	809.925	244.881	225.314	-	240.000	-
Bahía de Bizkaia Electricidad, S.L.	3.606.096	75.684.549	7.345.889	9.484.091	-	901.517	-
Isas Gas Bunker Supply, S.L.	8.886.660	181.625	812.307	819.196	814.865	4.663.793	-
Aixeindar, S.A.	500.000	(1.268.000)	(158.000)	(288.000)	650.000	460.000	(460.000)
Ekola Energía Sustapenak, S.L.	3.000	(118.870)	(2.767)	5.363	1.000.000	250.750	(28.377)
Ekenea, S.L.	4.380.000	(1.178.000)	(10.000)	(8.000)	4.716.000	1.610.280	(186.300)
Indarberri, S.L.	15.000.000	(5.000)	-	-	800.000	3.950.000	(1.386)
Medusa, Alternativas de Suministro Eléctrico, S.L.	603.000	(149.394)	(82.793)	(76.216)	300.000	401.000	(62.867)
Basque Hydrogen, S.L.	2.003.000	(28.633)	(421.133)	(328.251)	6.890.385	2.205.735	-
Metabarri, S.A.	4.000.000	33.791	(117.888)	21.481	4.000.000	1.000.000	-
AIARAKO EKIAN, A.I.E.	3.000	-	(1.706)	(1.766)	10.480	4.380	(865)
						<u>18.909.448</u>	<u>(739.795)</u>

(*) Sozietate hauek kontabilitate-informazio guztia bakoitzaren kontu-ikuskaritzak aztertutako azken finantza-egoeretatik lortu da.

(**) Toda la información contable de estas sociedades ha sido obtenida de los últimos estados financieros auditados de las mismas.

(***) Operazio jarraituei dagozkien emaitzak dira kasu guztietan.

(***) Los resultados indicados corresponden en todos los casos a operaciones continuadas.

f

2023ko Ekitaldia/Ejercicio 2023:

Sozietatea/Sociedad	Euroak/Euros						
	Kontabilitate-informazioa(*)/Información Contable (*)				Gainerako ondakina/ Resto de patrimonio	Kostua liburuetan/ Coste en libros	Narriadura/ Detenore
	Kapitala/ Capital	Erreserbak/ Reservas	Ustiapena/ Explotación	Mozkina (Galera) Beneficio/(Pérdida)**			
Enagis Transporte del Norte, S.L.	38.501.000	12.134.000	(15.192.000)	(12.954.000)	90.036.000	2.678.130	-
Gestión de Centrales de Añarbe, S.A.	1.812.802	362.561	1.037.457	852.271	1.031.033	543.861	-
Telur Geotermia y Agua, S.A.	500.000	647.986	178.160	161.939	-	240.000	-
Bahia de Bizkara Electricidad, S.L.	3.606.096	62.165.727	440.531.734	343.518.822	(150.000.000)	901.517	-
Isas Gas Bunker Supply, S.L.	8.886.660	130.638	502.731	502.099	1.680.123	4.663.793	-
Arxendar, S.A.	500.000	19.000	(54.000)	(54.000)	(584.000)	460.000	(460.000)
Ekiola Energía Sustapenak, S.L.	3.000	(50.741)	(75.397)	(68.130)	1.000.001	250.750	(29.718)
Ekienea, S.L.	4.380.000	(1.181.000)	5.000	4.000	4.566.000	1.610.280	(212.580)
Indarberri, S.L.	4.800.000	(5.000)	-	-	-	1.200.000	(1.500)
Medusa, Alternativas de Suministro Eléctrico, S.L.	3.000	(73.421)	(102.810)	(75.973)	300.000	101.000	(50.310)
Basque Hydrogen, S.L.	2.003.000	(5.344)	(30.645)	(23.290)	114.000	490.735	-
Metabarn, S.A.	4.000.000	(4.835)	(25.388)	38.626	4.000.000	1.000.000	-
						14.140.066	(754.108)

(*) Sozietate hauek kontabilitate-informazio guztia bakoitzaren kontu-ikuskaritzak aztertutako azken finantza-egoeretatik lortu da.
 (**) Toda la información contable de estas sociedades ha sido obtenida de los últimos estados financieros auditados de las mismas.

Mendeko sozietateak, talde anitzekoak edo elkartuak izatea erabakiarazten duten baldintzak honako hauek dira:

- Arestian mendekotzat azaldu diren sozietateak Urteko Kontu Bateratuak Formulatzeko Arauak onartzen dituen irailaren 17ko 1159/2010 Errege Dekretuak bere 2. artikulua (1.a), 1.b) eta 1.d) ataletan aurreikusten dituen kasuak aintzakotzat hartuta ebatzi dira, horietan Erakunde Menderatzaileak baitu, zuzenean nahiz zeharka, sozietateetako boto-eskubideen gehiengoa. Sozietate horiek integrazio orokorraren metodoaren bidez bateratu dira.
- Arestian talde anitzekotzat jo diren sozietateei 1159/2010 Errege Dekretuak, irailaren 17koak Urteko Kontu Bateratuak Formulatzeko Arauak onartzen dituenak, bere 4.1 artikuluan aurreikusten duena aintzakotzat hartuz eman zaie kalifikazio hori, hain zuzen ere Taldeko sozietate

Los supuestos que determinan la calificación de las Sociedades Dependientes, multigrupo y asociadas son los siguientes:

- La calificación de las sociedades detalladas anteriormente como dependientes viene determinada por los supuestos contemplados en los apartados 1.a), 1.b) y 1.d) del artículo 2 de las Normas para la Formulación de las Cuentas Anuales Consolidadas aprobadas por el Real Decreto 1159/2010, de 17 de septiembre, al poseer, directa o indirectamente, la Entidad Dominante la mayoría de los derechos de voto de dichas sociedades. Dichas sociedades han sido consolidadas mediante el método de integración global.
- Las sociedades multigrupo relacionadas anteriormente han sido calificadas como tales, tal y como establece el artículo 4.1 de las Normas para la Formulación de las Cuentas Anuales Consolidadas aprobadas por el Real Decreto 1159/2010, de 17 de septiembre, por tratarse de sociedades que



batek edo hainbatek Taldetik kanpoko pertsona batekin edo hainbatekin kudeatzen dituzten eta elkarrekin kontrolatzen dituzten sozietateak direlako. Aipatutako arau horiek aurreikusten duten eran, integrazio proportzionalaren metodoa aukeratu da sozietate horiek bateratzeko.

- Azkenik, arestian aipatu diren sozietate elkartuei 1159/2010 Errege Dekretuak, irailaren 17koak Urteko Kontu Bateratuak Formulatzeko Arauak onartzen dituenak, bere 5.1 artikuluan aurreikusten duena aintzakotzat hartuz eman zaie kalifikazio hori, hain zuzen ere Taldeko sozietate batek edo hainbatek eragin nabaria baitu haien kudeaketan, eta eragin hori badela ebazten da taldekoa ez den sozietate bateko boto-eskubide erreal zein balizkoen % 20 dutenean, gutxienez, taldeko sozietate batek edo hainbatek. Sozietate horiek baliokidetzan jartzeko prozedura edo partaidetza-metodoa aplikatuz bateratu dira.

Bateratze-perimetroan barne dauden sozietateetako ezeinek ez du Burtsan kotizatzen.

Mendeko Sozietateen, elkartuen eta talde anitzekoen ekitaldi ekonomikoa eta urte naturala bat datoz, eta 2024ko abenduaren 31n amaitutako urteko ekitaldiari dagozkionak dira haien azken urteko kontuak edo finantza-egoerak. Beraz, bateratze-prozeduran erabili diren sozietate horien urteko kontuak edo finantza-egoerak Erakunde Menderatzailearentzat erabili direnen data berekoak eta aldi berekoak dira.

Ez dago eragozpen aipagarririk Mendeko Sozietateek Erakunde Menderatzaileari funtsak helarazteko duten gaitasunean, dela eskudiruko dibidendutan edo dela maileguak itzultzekotan, ezta talde anitzeko sozietateek eta elkartuek ere inbertitzaileari funtsak intsuldatzeko duten gaitasunean, dela eskudiruzko dibidendu moduan edo dela maileguak edo aurrerakinak itzultzekotan.

son gestionadas por una o varias sociedades del Grupo con otra u otras personas ajenas al mismo, ejerciendo el control conjunto. Tal y como preven dichas normas, se ha optado por consolidar dichas sociedades utilizando el método de integración proporcional.

- Por su parte, las sociedades asociadas relacionadas anteriormente han sido calificadas como tales, tal y como establece el artículo 5.1 de las Normas para la Formulación de las Cuentas Anuales Consolidadas aprobadas por el Real Decreto 1159/2010, de 17 de septiembre, por tratarse de sociedades en las que alguna o varias sociedades del Grupo ejercen una influencia significativa en su gestión, presumiéndose que existe tal influencia cuando una o varias sociedades del grupo poseen, al menos, el 20% de los derechos de voto reales y potenciales de una sociedad que no pertenezca al grupo. Dichas sociedades han sido consolidadas aplicando el procedimiento de puesta en equivalencia o método de la participación.

Ninguna de las sociedades incluidas en el perímetro de consolidación cotiza en Bolsa.

El ejercicio económico de las Sociedades Dependientes, asociadas y multigrupo coincide con el año natural y sus últimas cuentas anuales o estados financieros son los correspondientes al ejercicio anual terminado el 31 de diciembre de 2024. En consecuencia, las cuentas anuales o estados financieros de dichas sociedades utilizados en el proceso de consolidación están referidos a la misma fecha de presentación y el mismo periodo que los de la Entidad Dominante.

No existen restricciones significativas a la capacidad de las Sociedades Dependientes para transmitir fondos a la Entidad Dominante en forma de dividendos en efectivo o para devolver préstamos, ni a la capacidad de las sociedades multigrupo y asociadas para transferir al inversor en forma de dividendos en efectivo, o bien de reembolso de préstamos o anticipos. Asimismo,



Halaber, sozietateetako ezein ez dago saltzekotan mantenduen artean.

Bateratze-perimetroan ez da bazterreysi mendeko sozietaterik, elkarturik ez eta talde anitzekorik urteko kontu bateratuek azaldu behar duten irudi fidelerako interes aipagarririk ez zutelakoan. Gainera, ez dago Mendeko Sozietaterik non Menderatzaileak, zuzenean nahiz zeharka, boto-eskubideen erdia baino gehiago bailuke haien kontrola bere esku izan gabe.

Bateratze-perimetroaren aldaketak-

2024ko ekitaldian bateratze-perimetroan egin diren aldaketak honako hauek dira:

- 2024ko ekitaldian, Eguzkind merkataritza-sozietateak Parsosy Los Llanos S.L.ren partaidetzen % 100 eskuratu du. Eguzkind merkataritza-sozietateak Energia eta Meatzeen Aurrezte eta Garapenerako Zentroa, S.A.U.ren % 50eko partaidetza du. eta Parsosy Las Tecla S.L., Eguzkind taldeko kide izatera pasa direnak.
- 2023ko abenduaren 27an, Centro para el Ahorro y Desarrollo Energía y Minero SAU mendeko sozietateak, beste bazkide batekin batera, "Zurberoa Energía, S.L." merkataritza-sozietatea eratu zuen, eta 1.500 euroko ekarpenaren bidez % 50eko partaidetza du. Horrez gain, 1.500.000 euroko kapital-gehikuntza egin zen, partaidetzaren baliokidea. Merkataritza-sozietateak 2024ko ekitaldian eman du izena merkataritza-erregistroan.

ninguna de las sociedades tiene la clasificación de mantenidas para la venta.

No se ha excluido ninguna sociedad dependiente, asociada ni multigrupo adicional del perímetro de la consolidación por no tener un interés significativo para la imagen fiel que deben expresar las cuentas anuales consolidadas. Adicionalmente, no existen Sociedades Dependientes en las que la Dominante posea directa o indirectamente más de la mitad de los derechos de voto sin tener el control de las mismas.

Cambios en el perímetro de consolidación-

Los cambios producidos en el perímetro de consolidación durante el ejercicio 2024 han sido los siguientes:

- Durante el ejercicio 2024, la mercantil Eguzkind, participada al 50% de Centro para el Ahorro y Desarrollo Energético y Minero, S.A.U, ha adquirido el 100% de las participaciones de Parsosy Los Llanos S.L. y Parsosy Las Teclas S.L., que han pasado a formar parte del grupo Eguzkind.
- Con fecha 27 de diciembre de 2023 la Sociedad dependiente Centro para el Ahorro y Desarrollo Energético y Minero, S.A.U., constituyó, junto con otro socio, la mercantil "Zurberoa Energía, S.L." en la que mediante la aportación 1.500 euros participa en un 50%. Adicionalmente, se realizó una ampliación de capital por importe 1.500.000 euros equivalente a su participación. La mercantil se ha inscrito en el registro mercantil en el ejercicio 2024.

Taldeko sozietateetako partaidetzaren ehunekoetan izandako aldaketak-

2024ko ekitaldian, aldaketa hauek izan dira taldeko sozietateetako partaidetza-portzentajeetan:

- 2024ko ekitaldian, Centro para el Ahorro y Desarrollo Energía y Minero SAU sozietateak "Medusa, Alternativas de Suministros Eléctrica, S.L." enpresak onartutako kapital-zabalkuntzara jo zuen, 600.000 eurokoa, bere partaidetzaren arabera 200.000 euro ordainduz. Kapital-zabalkuntza hori 2024ko ekitaldian inskribatu da Merkataritza Erregistroan. Era berean, beste 100.000 partaidetza harpidetu ditu, hirugarren bazkidea kapital-zabalkuntzara joan ez zelako, horrela Kapital Sozialaren %49,92 lortuz.
- Era berean, 2024an Energia Aurrezteko eta Garatzeko Zentroa Mendeko Sozietatea SAUk 3.480 euroko ekarpen gehigarria egin zion Aiarako Ekian, A.I.E.ri; gainera, bazkide laguntzaile izateko hitzarmenak sinatu zituen Egutera S.-rekin. Coop., Lea Artibaiko Ekian eta Urretxuko Ekiola. Ekarpinak eta mugarren ordainketak egin ziren, guztira 1.812.884 euroren truke, gehi 10 euroko kuotak bakoitzari.

(3) Negozio-konbinazioa

2024ko maiatzaren 9an, IBIL GESTOR DE CARGA DE VEHÍCULOS ELÉCTRICA, S.A. (aurrerantzean, taldeko sozietatea) taldeko Akziodunen Batzar Nagusiak bereizketa partzialerako proiektua onartu zuen, ondarearen zati bat EVSARE TECNOLOGÍAS DE RECARGA, S.L. sozietate berriari eskualdatuz.

Cambios en el porcentaje de participación en las sociedades del grupo-

Durante el ejercicio 2024 los cambios en los porcentajes de participación en las sociedades del grupo han sido los siguientes:

- Durante el ejercicio 2024 la sociedad Centro para el Ahorro y Desarrollo Energético y Minero, S.A.U. acudió a la ampliación de capital aprobada por la mercantil "Medusa, Alternativas de Suministro Eléctrico, S.L.", de 600.000 euros, desembolsando 200.000 euros, en función de su participación. Dicha ampliación de capital se ha inscrito en el Registro Mercantil en el ejercicio 2024. Asimismo, ha suscrito 100.000 participaciones adicionales debido a que el tercer socio no acudió a la ampliación de capital, obteniendo así el 49,92% del Capital Social.
- Asimismo, en 2024 la Sociedad Dependiente Centro para el Ahorro y Desarrollo Energético, S.A.U. realizó una aportación adicional de 3.480 euros a Aiarako Ekian, A.I.E.; además, suscribió acuerdos de Socio Colaborador con Egutera S. Coop., Lea Artibaiko Ekian y Urretxuko Ekiola, efectuando aportaciones y pagos de hitos por un total de 1.812.884 euros, más cuotas de 10 euros cada una.

(3) Combinación de negocios

Con fecha 9 de mayo de 2024, la Junta General de Accionistas de la Sociedad del grupo IBIL GESTOR DE CARGA DE VEHÍCULO ELÉCTRICO, S.A. (en adelante, sociedad del grupo) aprobó el proyecto de segregación parcial mediante el traspaso de parte del patrimonio a favor de EVSARE TECNOLOGÍAS DE RECARGA, S.L., sociedad de nueva creación.

Taldeko sozietatearen Administrazio Kontseiluak idatzi eta sinatutako segregazio partzialeko proiektuan oinarrituta adostu zen segregazioa, 2024ko martxoaren 22an.

Aipatutako bereizketa partzialaren alderdi nagusiak honako hauek dira:

a) Prozedura

IBIL GESTOR DE CARGA DE VEHÍCULOS ELÉCTRICA, S.A. partzialki bereizi da eta ondarearen zati bat EVSARE TECNOLOGÍAS DE RECARGA, S.L.ri esleitu zaio.

b) Banantzearen arrazoiak -

Negozioaren egitura optimizatzeko eta jardueren espezializazioa hobetzeko helburuarekin egin da bereizketa. Eragiketa hori justifikatzen duten arrazoi nagusiak hauek dira:

1. Negozioaren berregituraketa: Ibilgailu elektrikoen jarduerak eta hidrogenoarenak bereiztea, kudeaketa eraginkorragoa eta espezializatuagoa izan dadin.

2. Fokua jarduera espezifikotetan: "IBIL GESTOR DE CARGA DE VEHÍCULOS ELÉCTRICA, S.A." soilik hidrogenoaren jardueran oinarrituko da, eta "EVSARE, TECNOLOGÍAS DE RECARGA, S.L." ibilgailu elektrikoa izango da.

3. Baliabideak optimizatzea: Entitate bakoitzak bere baliabideekin modu autonomoan jarduteko aukera ematea, arlo bakoitzaren eraginkortasuna eta garapena hobetuz.

c) Segregazio-balantze-

Segregazio-balantzea 2024ko urtarrilaren 1ean itxi zen, eta 2024ko maiatzaren 9an onartu zuen taldeko Akziodunen Ohiz Kanpoko Batzar Orokorrak.

La segregación se acordó sobre la base del proyecto de segregación parcial redactado y suscrito por el Consejo de Administración de la sociedad del grupo, con fecha 22 de marzo de 2024.

Los principales aspectos de la mencionada segregación parcial son los siguientes:

a) Procedimiento-

IBIL GESTOR DE CARGA DE VEHÍCULO ELÉCTRICO, S.A. se segrega parcialmente adjudicando parte del patrimonio a favor de EVSARE TECNOLOGÍAS DE RECARGA, S.L.,

b) Motivos de la segregación -

La segregación se ha llevado a cabo con el objetivo de optimizar la estructura del negocio y mejorar la especialización de sus actividades. Los principales motivos que justifican esta operación son los siguientes:

1. Reestructuración del negocio: Separar las actividades de vehículo eléctrico de las de hidrógeno para una gestión más eficiente y especializada.

2. Foco en actividades específicas: "IBIL GESTOR DE CARGA DE VEHÍCULO ELÉCTRICO, S.A." se centrará exclusivamente en la actividad del hidrógeno, mientras que "EVSARE, TECNOLOGÍAS DE RECARGA, S.L." se dedicará a la actividad de vehículo eléctrico.

3. Optimización de recursos: Permitir que cada entidad opere de forma autónoma con sus propios recursos, mejorando la operatividad y el desarrollo de cada área.

c) Balance de segregación-

El balance de segregación es el cerrado a fecha 1 de enero de 2024, el cual fue aprobado por la Junta General Extraordinaria de Accionistas de la sociedad del grupo con fecha 9 de mayo de 2024.



d) Segregazioaren kontabilitate-ondorioak sozietate segregatuan.

Ulertuko da sozietate onuradunak 2024ko urtarrilaren 1etik aurrera egin dituela ondare bereziaren zatiarekin lotuta egiten diren eragiketak, kontabilitatearen ondorioetarako.

Sozietate onuradunak oinordetza unibertsalaren bidez eskuratuko ditu banandutako ondareari dagozkion eskubide eta betebeharrak guztiak.

e) Zati batez berezizko gizartea ez desagertzea

"IBIL GESTOR DE CARGA DE VEHÍCULOS ELÉCTRICA, S.A." sozietatea ez da iraungitzen; aitzitik, hidrogenoaren jarduerari lotutako aktibo eta pasiboekin jarduten jarraitzen du.

f) Partaidetza-esleipenerako prozedura-

"EVSARE, TECNOLOGÍAS DE RECARGA, S.L." sozietatearen partaidetza berriak, banandutako "IBIL GESTOR DE CARGA DE VEHÍCULOS ELÉCTRICA, S.A." sozietateari esleitu zaizkio, eta ez da beharrezkoa truke-tasarik ezartzea, sozietate onuradunaren partaidetza sozial guztiak banandutako sozietateari esleituko baitzaizkio.

g) Zerga-araubidea

Bereizketa-eragiketa bat dator Bizkaiko Lurralde Historikoko Sozietateen gaineko Zergari buruzko abenduaren 3ko 11/2013 Foru Arauaren VI. tituluko VII. kapituluaren aurreikusitako bategiteen, bereizketen, aktibo-ekarpenen eta balore-trukeen zerga-araubide bereziari. Nahiz eta bereizketa oro har erregimen bereziaren pean jarri, sozietate segregatuak uko egingo dio gerorapen erregimenari "11/2013 Foru Arauaren 102.2 artikulua", halako moduz non mugikortasun elektrikoko jarduerak entitate onuradunari egiten dion ekarpenaren ondorioz agertzen den guztizko gainbalioa ez baita

d) Efectos contables de la segregación en la sociedad segregada-

Las operaciones realizadas en relación con la parte del patrimonio segregado se considerarán realizadas, a efectos contables, por la sociedad beneficiaria a partir del 1 de enero de 2024.

La Sociedad beneficiaria adquirirá por sucesión universal todos los derechos y obligaciones inherentes al patrimonio segregado.

e) No extinción de la sociedad segregada parcialmente-

La sociedad "IBIL GESTOR DE CARGA DE VEHÍCULO ELÉCTRICO, S.A." no se extingue, sino que continúa operando con los activos y pasivos ligados a la actividad del hidrógeno.

f) Procedimiento de adjudicación de las participaciones-

Las nuevas participaciones sociales de "EVSARE, TECNOLOGIAS DE RECARGA, S.L.", se adjudican a la sociedad segregada "IBIL GESTOR DE CARGA DE VEHÍCULO ELÉCTRICO, S.A." y no es necesario establecer un tipo de canje, ya que todas las participaciones sociales de la sociedad beneficiaria se adjudicarán a la sociedad segregada.

g) Régimen fiscal-

La operación de segregación se acoge al Régimen Fiscal especial de las fusiones, segregaciones, aportaciones de activos y canje de valores previsto en el Capítulo VII del Título VI de la Norma Foral 11/2013, de 3 de diciembre, del Impuesto sobre Sociedades para el Territorio Histórico de Bizkaia. A pesar de que se someta la segregación en su conjunto al régimen especial, se renunciará por la sociedad segregada al régimen de diferimiento "artículo 102.2 de la Norma Foral 11/2013" de forma que la plusvalía total que se ponga de manifiesto con motivo de la aportación de la actividad de movilidad eléctrica a la entidad beneficiaria no sea objeto de

geroratuko neutraltasun erregimena aplikatzearen ondorioz.

h) Banantze-eskritura

2024ko maiatzaren 31n, publiko egin zen banantze-eskritura, eta Bizkaiko Merkataritza Erregistroan inskribatu zen 2024ko uztailaren 9an.

Jarraian, EVSARE, TECNOLOGÍAS DE RECARGA, S.L. sozietate onuradunari bereizketa-prozesuan esleitutako aktibo eta pasiboen balantzea erakusten da:

diferimiento con motivo de la aplicación del régimen de neutralidad.

h) Escritura de segregación-

Con fecha 31 de mayo de 2024 fue elevada a público la correspondiente escritura de segregación, la cual fue inscrita en el Registro Mercantil de Bizkaia con fecha 9 de julio de 2024.

A continuación, se muestra el balance de los activos y pasivos adjudicados a la sociedad beneficiaria EVSARE, TECNOLOGÍAS DE RECARGA, S.L..., en el proceso de segregación:



DETALLE DE ACTIVOS Y PASIVOS TRASPASADOS EN LA ESCISIÓN

CON FECHA 1 DE ENERO DE 2024

(Euros)

<u>ACTIVO</u>	<u>Euros</u>	<u>PATRIMONIO NETO Y PASIVO</u>	<u>Euros</u>
ACTIVO NO CORRIENTE:		PATRIMONIO NETO:	
Inmovilizado intangible	935.157	Fondos propios-	1.500
Inmovilizado material (Nota 6)	188.687	Capital	9.611
Inversiones financieras a largo plazo	13.109	Reservas	11.111
Total Activo No Corriente	<u>1.136.952</u>	Total Patrimonio Neto	
ACTIVO CORRIENTE:		PASIVO NO CORRIENTE:	
Existencias	337.872	Deudas a largo plazo-	1.110.598
Deudores comerciales y otras cuentas a cobrar	1.690.200	Deudas con entidades de crédito	1.110.598
Inversiones financieras a corto plazo	10.315	Total Pasivo No Corriente	
Periodificaciones a corto plazo	6.907	PASIVO CORRIENTE:	
Efectivo y otros activos líquidos equivalentes	72.224	Deudas a corto plazo-	522.048
Total Activo Corriente	<u>2.117.518</u>	Deudas con entidades de crédito	182.988
		Otras deudas a corto plazo	705.036
		Acreedores comerciales y otras cuentas a pagar-	
		Proveedores	714.049
		Otros acreedores	713.678
TOTAL ACTIVO	<u>3.254.470</u>	Total Pasivo Corriente	<u>2.132.762</u>
		TOTAL PATRIMONIO NETO Y PASIVO	<u>3.254.470</u>

2024ko ekainaren 28an, sozietate elkartuko Akziodunen Batzar Nagusiak onartu zuen Repsol Customer Centric SLri 3.000 sozietate-partaidetza saltzea, 18.080.000 euroan. Hala, 9.028.890 euroko etekina lortu zuen, erantsitako galera- eta irabazi-kontu bateratuko “Tresna finantzarioen besterentzeengatikoa narriadura eta emaitza- Besterentzeengatikoa eta bestelakoen emaitzak (3.Oharra) ” epigrafean erregistratua. Eragiketa jendaurrean jarri zen, 2024ko uztailaren 11n emandako eskrituraren bidez.

Con fecha 28 de junio de 2024, la Junta General de Accionistas de la sociedad del grupo, aprobó la venta total de las 3.000 participaciones sociales a Repsol Customer Centric, S.L., por importe de 18.080.000 euros, obteniendo un beneficio en el grupo de 9.028.890 euros, que figura registrado en el epígrafe “Deterioro y resultado de enajenaciones de instrumentos financieros- Resultados por enajenaciones y otras” de la cuenta de pérdidas y ganancias consolidada adjunta. La operación fue elevada a público mediante escritura otorgada el 11 de julio de 2024.

(4) Urteko kontu bateratuak aurkezteko oinarriak

4.1. Irudi fidela-

Erakunde Menderatzaileko Zuzendaritza Batzordeko kideek aplikagarria den finantza-informazioaren arau-esparruarekin bat etorritzat aurkeztu dituzte urteko kontu bateratu hauek, hain zuzen ere, honako hauetan ezarritakoari jarraituz:

- a) Merkataritzako Kodea eta merkataritza- arloko gainerako legeria.
- b) 1514/2007 Errege Dekretuak onartutako Kontabilitate Plan Orokorra, eta haren aldaketak eta egokitzapenak.
- c) 1159/2010 Errege Dekretua, irailaren 17koa Urteko Kontu Bateratuak Formulatzeko Arauak onartzen dituen eta bere aldaketak.
- d) Kontabilitate Plan Orokorren eta haren arau osagarrien garapenean Kontabilitate eta Kontu Ikuskaritzako Institutuak onartutako eta nahitaez bete beharreko arauak, eta haien arau osagarriak.
- e) Kapital Sozietateen Legea.
- f) Aplikatzekoak diren Espainiako gainerako kontabilitate-arauak.

(4) Bases de Presentación de las Cuentas Anuales Consolidadas

4.1. Imagen fiel-

Estas cuentas anuales consolidadas se han formulado por los Miembros del Consejo de Dirección de la Entidad Dominante de acuerdo con el marco normativo de información financiera aplicable, que es el establecido en:

- a) Código de Comercio y la restante legislación mercantil.
- b) Plan General de Contabilidad aprobado por el Real Decreto 1514/2007 y sus modificaciones y adaptaciones.
- c) Real Decreto 1159/2010, de 17 de septiembre, por el que se aprueban las Normas para la Formulación de Cuentas Anuales consolidadas, y sus modificaciones.
- d) Las normas de obligado cumplimiento aprobadas por el Instituto de Contabilidad y Auditoría de Cuentas (ICAC) en desarrollo del Plan General de Contabilidad y sus normas complementarias.
- e) La Ley de Sociedades de Capital.
- f) El resto de la normativa contable española que resulta de aplicación.

Hemen doazen 2024ko urteko kontu bateratuak prestatu dira Energiaren Euskal Erakundearen eta bateraturiko sozietateen kontabilitate-erregistroetatik abiatuz (2. oharra) eta, beharrezkoa izan denean, barnebiltzen dituzte denbora- eta balioespen-berdintasunerako behar ziren doikuntzak eta birsailkapenak.

Aplikatu beharreko finantza-informazioari buruzko arau-esparruarekin bat etorritik eta, bereziki, bertan jasotako kontabilitateko printzipio eta irizpideekin bat etorritik aurkezten dira urteko kontu bateratuak eta, horrenbestez, Erakundearen ondarearen eta finantza-egoeraren irudi fidela erakusten dute ekitaldiaren amaieran, bai eta ekitaldian izandako haren eragiketen eta eskudiru-fluxuen emaitzena ere.

Ez dago aparteko arrazoirik irudi fidela emateko kontabilitate-arloko lege-xedapenak aplikatu beharrik ez izateko.

Ez dago nahitaezko kontabilitate-printzipiorik, eragin esanguratsua duenik, aplikatu ez denik urteko kontu hauek prestatzeko orduan. Halaber, ez da aplikatu nahitaezkoa ez den kontabilitate-printzipiorik.

Hemen doazen 2024ko ekitaldiko urteko kontu bateratuak Erakunde Menderatzaileko Zuzendaritza Batzordeak formulatu ditu 2025ko maiatzaren 7an eta Organo horren onespena jasotzeko daude eta aurreikusten da inolako aldaketarik gabe onetsiak izango direla. Bestalde, 2024ko apirilaren 25eko ohiko bilkuran onartu zituen 2023ko ekitaldiko urteko kontu bateratuak Erakunde Menderatzaile horretako Zuzendaritza Batzordeak.

4.2. Ziurgabetasunaren balioztatzeari eta zenbatespenari buruzko alderdi kritikoak-

2024ko ekitaldiko urteko kontu bateratuak prestatzerakoan, judizioak eta zenbatespenak

Las cuentas anuales consolidadas del ejercicio 2024 adjuntas se han preparado a partir de los registros contables del Ente Vasco de la Energía y de las sociedades consolidadas (Nota 2) e incluyen, en su caso, los ajustes y reclasificaciones necesarios para la adecuada homogeneización temporal y/o valorativa.

Las cuentas anuales consolidadas se presentan de acuerdo con el marco normativo de información financiera que resulta de aplicación y, en particular, con los principios y criterios contables en él contenidos, de forma que muestran la imagen fiel del patrimonio y de la situación financiera del Grupo a la fecha de cierre del ejercicio, así como de los resultados de sus operaciones y de sus flujos de efectivo correspondientes al ejercicio anual terminado en dicha fecha.

No existen razones excepcionales por las que, para mostrar la imagen fiel, no se hayan aplicado disposiciones legales en materia contable.

No existe ningún principio contable obligatorio que, siendo significativo su efecto, se haya dejado de aplicar en la elaboración de estas cuentas anuales consolidadas. Asimismo no se han aplicado principios contables no obligatorios.

Las cuentas anuales consolidadas correspondientes al ejercicio 2024, que han sido formuladas por el Consejo de Dirección de la Entidad Dominante con fecha 7 de mayo de 2025, se someterán a la aprobación por parte de dicho Órgano estimándose que serán aprobadas sin ninguna modificación. Por su parte, las cuentas anuales consolidadas correspondientes al ejercicio 2023 fueron aprobadas por el Consejo de Dirección de dicha Entidad Dominante en reunión ordinaria celebrada el 25 de abril de 2024.

4.2. Aspectos críticos de la valoración y estimación de la incertidumbre-

En la preparación de las cuentas anuales consolidadas correspondientes al ejercicio 2024

egin ditu Erakunde Menderatzaileko Zuzendaritza Batzordeak horietan erregistratuta dauden aktibo, pasibo, sarrera, gastu eta konpromisoetako batzuk kuantifikatzeko. Aipatutako zenbatespen horiek esperientzia historikoan eta gaur egungo egoeran zentzuzkotzat jotzen diren beste hainbat faktoretan oinarrituta daude. Aipatutako zenbatespen horiek 2024ko ekitaldiaren itxieran aztertutako egitatei buruz eskura zegoen informazio onenaren arabera eginda ere, baliteke etorkizuneko gertaerek hurrengo ekitaldietan horiek aldatzera behartzea; halakorik gertatuz gero, era prospektiboan egingo litzateke aldaketa hori. 2024ko ekitaldian ez da izan aldaketa esanguratsurik kontabilitateko kalkuluetan.

Etorkizunari buruzko funtsezko hipotesiak, eta ekitaldi-itxieran ziurgabetasuna estimatzeari buruzko beste datu esanguratsuak, hurrengo ekitaldian aktiboen edo pasiboen balioan aldaketa esanguratsuak izateko arrisku garrantzitsu bat lotuta daramatenak honako hauek dira:

- Finantza-baliabide jakin batzuen balio berreskuragarria (14. oharra).
- Zerga-oinarri negatibo eta kengarrien berreskuragarritasuna (25. oharra).
- Emandako diru-laguntzak erregistratzeko behar diren baldintzak betetzearen ondorioz erregistratutako horniduren estimazioa (22. oharra).
- Aktibo materiala eta inmateriala bizitza baliagarria (8 eta 9 oharra)
- Aktibo zehaztutako ohondatzeagatik galera posibleko ebaluazioa (8. eta 9. oharra).
- Gas natural likidotua birgasifikatzeko instalazioetan gas-murrizketengatik aitortutako diru-sarreraren zenbatespena.

4.3. Informazioa konparatzea -

Urteko kontu bateratuek 2024ko ekitaldiko zifrak eta aurreko ekitaldikoak aurkezten dituzte,

se han utilizado juicios y estimaciones realizadas por el Consejo de Dirección de la Entidad Dominante, para cuantificar algunos de los activos, pasivos, ingresos, gastos y compromisos que figuran registrados en ellas. Dichas estimaciones están basadas en la experiencia histórica y en otros factores que se consideran razonables bajo las circunstancias actuales. Si bien las citadas estimaciones se han realizado en función de la mejor información disponible al cierre del ejercicio 2024 sobre los hechos analizados, es posible que acontecimientos que puedan tener lugar en el futuro obliguen a su modificación en los próximos ejercicios, lo que se realizaría, en su caso, de forma prospectiva. En el ejercicio 2024 no se han producido cambios de estimaciones contables de carácter significativo.

Los supuestos clave acerca del futuro, así como otros datos relevantes sobre la estimación de la incertidumbre en la fecha de cierre del ejercicio, que llevan asociados un riesgo importante que pueda suponer cambios significativos en el valor de los activos y pasivos en el ejercicio siguiente, son los siguientes:

- El valor recuperable de determinados instrumentos financieros (Nota 14).
- La recuperabilidad de las bases imponibles negativas y deducciones generadas (Nota 25).
- La estimación de las provisiones registradas como consecuencia del cumplimiento de los requisitos necesarios para registrar las subvenciones concedidas (Nota 22).
- La vida útil de los activos materiales e inmateriales (Notas 8 y 9).
- La evaluación de posibles pérdidas por deterioro de determinados activos (Notas 8 y 9).
- La estimación de los ingresos reconocidos por mermas de gas en las plantas de regasificación de gas natural licuado.

4.3. Comparación de la información-

Las cuentas anuales consolidadas presentan a efectos comparativos, con cada una de las

konparatzeko, bateratutako balantzeko kontu-sail bakoitzarekin, bateratutako galdu-irabazien kontukoekin, ondare garbian gertatutako aldaketen egoerakoarekin eta eskudiru-fluxuen egoerako kontu-sail bateratu guztiekin. Bideanabar, memoria honetan 2023ko ekitaldiari buruzko informazioa 2024ko ekitaldiari dagokion informazioarekin alderatuta aurkezten da.

4.4. Kontabilitate-irizpideen aldaketak-

2024ko ekitaldian ez da aldaketa aipagarririk gertatu kontabilitate-irizpideetan 2023ko ekitaldian aplikatutako irizpideekin alderatuta.

4.5. Akatsen zuzenketa-

Atxikitako urteko kontu bateratuak egiteko orduan ez da huts nabarmenik antzeman, eta ez da, beraz, aurreko ekitaldiko urteko kontu bateratuetan jasotako zenbatekoak berriro adierazi beharrik izan.

4.6. Garrantzi erlatiboa -

Memoria honetan finantza-egoeren edo beste gai batzuen kontu-sailei buruz xehatu beharreko informazioa zehazterakoan, Erakunde Menderatzaileak, Kontabilitate Plan Orokorraren kontzeptu-esparruarekin bat, 2024. urteko kontu bateratuekiko garrantzi erlatiboa hartu du aintzat.

4.7. Moneta funtzionala eta aurkezpen-moneta-

Urteko kontu bateratu hauek eurotan aurkezten dira, hori da eta Taldea osatzen duten sozietate guztien moneta funtzionala.

partidas del balance consolidado, de la cuenta de pérdidas y ganancias consolidada, del estado de cambios en el patrimonio neto consolidado y del estado de flujos de efectivo consolidado, además de las cifras del ejercicio 2024, las correspondientes al ejercicio anterior. Asimismo, la información contenida en esta memoria consolidada referida al ejercicio 2023 se presenta, a efectos comparativos, con la información del ejercicio 2024.

4.4. Cambios en criterios contables-

Durante el ejercicio 2024 no se han producido cambios de criterios contables significativos respecto a los criterios aplicados en el ejercicio 2023.

4.5. Corrección de errores-

En la elaboración de las cuentas anuales consolidadas adjuntas no se ha detectado ningún error significativo que haya supuesto la reexpresión de los importes incluidos en las cuentas anuales consolidadas del ejercicio anterior.

4.6. Importancia relativa-

Al determinar la información a desglosar en la presente memoria consolidada sobre las diferentes partidas de los estados financieros u otros asuntos, la Entidad Dominante, de acuerdo con el Marco Conceptual del Plan General de Contabilidad, ha tenido en cuenta la importancia relativa en relación con las cuentas anuales consolidadas del ejercicio 2024.

4.7. Moneda funcional y moneda de presentación-

Las presentes cuentas anuales consolidadas se presentan en euros, siendo ésta la moneda funcional de la totalidad de las sociedades que componen el Grupo.

(5) **Erakunde Menderatzailearen Emaizen Aplikazioa**

Zuzendaritza Batzordeko kideek formulatutako Erakunde Mendetzailearen 2024ko emaitzak aplikatzeko proposamena honako hau da:

2024ko ekitaldiko emaitza (irabazia) /
Resultado del ejercicio 2024 (beneficio)

Banaketa: /Distribución:
Gaineratikoa /Remanente

Euroak /
Euros

41.602.185

41.602.185

Bestalde, 2023ko ekitaldiko emaitzen banaketa, Zuzendaritza Batzordeak 2024ko apirilaren 25eko bileran onartu zuena, hau izan zen:

2023ko ekitaldiko emaitza (irabazia) /
Resultado del ejercicio 2023 (beneficio)

Banaketa: /Distribución:
Gaineratikoa /Remanente

Euroak /
Euros

32.125.274

32.125.274

(6) **Sektoreko Araudia**

Entitate Nagusiaren eta Taldeko beste sozietate batzuen eragiketak, energia elektrikoaren sortzaile diren aldetik, legezko xedapen batzuek arautzen dituzte, tarifei dagokienez.

Jarraian, energia elektrikoa sortzeko jarduera arautzen duen erregulazioaren oinarritzko eskema azaltzen da:

(5) **Aplicación de Resultados de la Entidad Dominante**

La propuesta de aplicación del resultado del ejercicio 2024 de la Entidad Dominante formulada por los miembros del Consejo de Dirección, es la siguiente:

Euroak /
Euros

41.602.185

41.602.185

Por su parte, la distribución del resultado del ejercicio 2023, aprobado por el Consejo de Dirección el 25 de abril de 2024, consistió en:

Euroak /
Euros

32.125.274

32.125.274

(6) **Regulación Sectorial**

Las operaciones de la Entidad Dominante y otras sociedades del Grupo como generadoras de energía eléctrica se encuentran reguladas, desde el punto de vista tarifario, por determinadas disposiciones legales al respecto.

A continuación, se presenta el esquema básico de regulación a que está sometida la actividad de generación de energía eléctrica:



Energia elektrikoaren sorkuntza-

1996ko abenduaren 11n, Industria eta Energia Ministerioak eta elektrizitate-enpresa garrantzitsuenek protokolo bat sinatu zuten Elektrizitate Sistema Nazionalaren erregulazio berria ezartzeko. 1997ko azaroaren 27an onetsi zen 54/1997 Legea, geroago 24/2013 Legeak, abenduaren 26koak, ordeztuko zuena, eta aipatu protokoloaren irizpideak arau bihurtzen zituen eta 96/92CE Zuzentarauak, Elektrizitatearen Barne Merkaturako arau komunei buruzkoak, jasotzen zituen xedapenak ere geure araudira erakartzen zituen.

Aipatutako 24/2013 Legeak, abenduaren 26koa, sektorearen funtzionamenduaren funtsezko eskemari eutsi egiten dio zenbait aldaketa ezarriz batez ere erregimen bereziko esparruan, desagertu egiten baita hura eta haren baitako instalazioek aldatu egiten baitute ordaintzeko era nabarmenki.

Bestalde, 15/2012 Legeak, energia-iraunkortasunerako neurri fiskalei buruzkoa, 2013ko urtarrilaren 1ean indarrean ipini zena, hiru zerga berri eta ur kontinentalen erabilpenerako kanon bat arautzen ditu:

- Elektrizitate energiaren ekoizpenaren balioaren gaineko zerga, %7ko tasa bakarra duena, energia elektrikoa ekoizti eta sistemara eramatea zergapetzen duena. 2021eko ekitaldian elektrizitatearen prezioa igo denez, aparteko neurriak hartu dira igoera horrek ekar ditzakeen ondorioak konpentsatzeko. Besteak beste, ekainaren 24ko 12/2021 Errege Lege Dekretua onartu da. Horren bidez, fiskalitate energetikoaren eta energia sortzearen arloko premiazko neurriak hartu dira, eta, horren bidez, Energia Elektrikoaren Ekoizpenaren Balioaren gaineko Zergaren (HKEE) ordainketa eten egin da uztailearen 1etik 2021eko irailaren 30era bitartean. Ondoren, irailaren 14ko 17/2021 Errege Lege Dekretuak, gas naturalaren prezioek gasaren eta

Generación de energía eléctrica-

Con fecha 11 de diciembre de 1996, el Ministerio de Industria y Energía y las principales empresas eléctricas procedieron a la firma de un protocolo para el establecimiento de una nueva regulación del Sistema Eléctrico Nacional. Con fecha 27 de noviembre de 1997 se aprobó la Ley 54/1997, que fue sustituida por la Ley 24/2013, de 26 de diciembre, del Sector Eléctrico, que supuso la plasmación normativa de los principios del mencionado protocolo y la incorporación a nuestro ordenamiento de las disposiciones contenidas en la Directiva 96/92CE sobre normas comunes para el Mercado Interior de la Electricidad.

La mencionada Ley 24/2013, de 26 de diciembre, mantiene el esquema básico de funcionamiento del sector introduciendo algunos cambios principalmente en el área del régimen especial, que desaparece, y cuyas instalaciones cambian su retribución de forma sustancial.

Por otra parte, la Ley 15/2012 de medidas fiscales para la sostenibilidad energética, que entró en vigor el 1 de enero de 2013, regula tres nuevos impuestos, parcialmente vigentes en el ejercicio, y un canon por la utilización de las aguas continentales:

- El impuesto sobre el valor de la producción de la energía eléctrica, con un tipo único del 7% que grava la producción e incorporación al sistema de energía eléctrica. Como consecuencia del incremento del precio de la electricidad desde el año 2021, se han adoptado medidas extraordinarias para compensar las consecuencias que dicha escalada de precios pudiera acarrear. Entre otras medidas, se encuentra, la aprobación del Real Decreto-ley 12/2021, de 24 de junio, por el que se adoptan medidas urgentes en el ámbito de la fiscalidad energética y en materia de generación de energía, por el que se suspende el pago del Impuesto del Valor de la Producción de Energía Eléctrica (IVPEE) para el periodo comprendido entre el 1 de julio de 2021 al

elektrizitatearen txikizkako merkatuetan izan duten gorakada arintzeko premiazko neurriei buruzkoak, HPEEren etendura 2021eko abenduaren 31ra arte zabaltzea ekarri zuen. Ondoren, abenduaren 21eko 29/2021 Errege Lege Dekretuak aldi baterako etete hori 2022ko lehen hiruhilekoan luzatu zuen. 2022ko bigarren hiruhilekoari dagokionez, Ukrainako gerraren ondorio ekonomiko eta sozialei erantzuteko Plan Nazionalaren esparruan premiazko neurriak onartzen dituen martxoaren 29ko 6/2022 Errege Lege Dekretuaren azken xedapenetako hogeita hamaseigarrenaren bidez, energia elektrikoaren ekoizpenaren balioaren gaineko zergaren etendura luzatu zen 2022ko ekainaren 30era arte. Gainera, 2022ko ekainaren 26tik aurrerako ondorioekin, ekainaren 25eko 11/2022 Errege Lege Dekretuaren 17. artikulua araberak, energia elektrikoaren ekoizpenaren balioaren gaineko zergaren etendura luzatu egin da 2022ko ekitaldi osorako. 20/2022 Errege Lege Dekretuak, abenduaren 27koak, Ukrainako Gerraren ondorio ekonomiko eta sozialei erantzuteko eta La Palma uhartea berreraikitzen eta beste egoera zaurgarri batzuetan laguntzeko neurriei buruzkoak, zerga horren aldi baterako etetea 2023ko abenduaren 31ra arte luzatzea ezarri zuen. Ondorioz, araudi hori aplikatuz, sozietatea zerga hori ordaintzetik salbuetsita dago 2022ko eta 2023ko ekitaldietan saldutako ekoizpenagatik.

Ondorioz, salbuespen gisa eta aldi baterako, energia elektrikoaren ekoizpenaren balioaren gaineko zergaren etendura 2021eko hirugarren hiruhilekotik 2023ko abenduaren 31ra arte luzatu da.

30 de septiembre de 2021. Posteriormente, el Real Decreto-ley 17/2021, de 14 de septiembre, de medidas urgentes para mitigar el impacto de la escalada de precios del gas natural en los mercados minoristas de gas y electricidad, introdujo la ampliación de la suspensión del IVPEE hasta 31 de diciembre de 2021. Posteriormente, el Real Decreto-ley 17/2021, de 14 de septiembre, de medidas urgentes para mitigar el impacto de la escalada de precios del gas natural en los mercados minoristas de gas y electricidad, introdujo la ampliación de la suspensión del IVPEE hasta 31 de diciembre de 2021. Posteriormente, el Real Decreto-ley 29/2021, de 21 de diciembre, prorrogó esta suspensión temporal durante el primer trimestre de 2022. Respecto al segundo trimestre de 2022, mediante la disposición final trigésima sexta del Real Decreto-ley 6/2022, de 29 de marzo, por el que se adoptan medidas urgentes en el marco del Plan Nacional de respuesta a las consecuencias económicas y sociales de la guerra en Ucrania se prorrogó la suspensión del Impuesto sobre el Valor de la Producción de Energía Eléctrica hasta el 30 de junio de 2022. Además, con efectos desde el 26 de junio de 2022, en virtud del artículo 17 del RDL 11/2022, de 25 de junio, ha quedado prorrogada la suspensión del Impuesto sobre el Valor de la Producción de Energía Eléctrica a todo el ejercicio 2022. El Real Decreto-ley 20/2022, de 27 de diciembre, de medidas de respuesta a las consecuencias económicas y sociales de la Guerra de Ucrania y de apoyo a la reconstrucción de la isla de La Palma y a otras situaciones de vulnerabilidad, estableció una prórroga de la suspensión temporal hasta el 31 de diciembre de 2023 de dicho impuesto.

En consecuencia, de forma excepcional y transitoria, la suspensión del Impuesto sobre el valor de la producción de la energía eléctrica se ha venido prorrogando desde el tercer trimestre de 2021 hasta el 31 de diciembre de 2023.

Hala ere, abenduaren 27ko 8/2023 Errege Lege Dekretuan ezarritakoaren arabera (Ukrainako eta Ekialde Hurbileko gatazkek eragindako ondorio ekonomiko eta sozialei aurre egiteko eta lehortearen ondorioak arintzeko neurriak hartzen ditu errege lege-dekretu horrek, ikusi baita 2023ko azken hilabeteetan elektrizitatearen prezioa asko jaitsi dela, eta horrek esan nahi du merkatu elektrikoa normalizatu egin dela), beharrezkotzat jo da aparteko neurriak hartzea.

Horren ondorioz, energia elektrikoaren ekoizpenaren balioaren gaineko zergaren zerga-oinarria, 2024ko ekitaldirako, honako hau izango da: lehen hiruhilekoko ekoizpenagatik jaso beharreko zenbateko osoaren % 50, bigarren hiruhilekoko ekoizpenagatik jaso beharreko zenbateko osoaren % 75, eta bigarren sei hilekorako zenbateko osoaren % 100.

- Energia nukleoelektrikoa sortzetik eratorritako erregai nuklear agortuaren eta hondakin erradioaktiboak sortzearen gaineko zerga.
- Erregai nuklear agortuaren eta hondakin erradioaktiboak instalazio zentralizatuetan biltegitratzearen gaineko zerga.
- Kanonak energia elektrikoaren ekoizpenari eragiten dio, sortzen den energia hidroelektrikoaren balio ekonomikoa %2,2ko tasaz zergapetuz.

2013ko uztailaren 12an, sistema elektrikoaren finantza-egonkortasuna bermatzeko premiazko neurriak hartzen dituen 9/2013 Errege Lege Dekretua onartu zen, 2013ko uztailaren 14tik aurrera ezarri zena; tarifa osagarrien desagertzeaz gain, energia elektrikoa erregimen berezian ekoizten duten instalazioei aplikatu beharreko ordainsari marko berriaren oinarriak ere ezarri zituen. Ondoren, 24/2013 Legea, abenduaren 26koa, Sektore Elektrikoari buruzkoa, onetsi zen.

Sin embargo, según lo establecido en el Real Decreto-ley 8/2023, de 27 de diciembre, por el que se adoptan medidas para afrontar las consecuencias económicas y sociales derivadas de los conflictos en Ucrania y Oriente Próximo, así como para paliar los efectos de la sequía, al haber observado que durante los últimos meses de 2023 el precio de la electricidad se ha reducido considerablemente, lo que indica una normalización en el mercado eléctrico, se ha considerado preciso ir atenuando las medidas excepcionales que se han ido adoptando.

Como consecuencia, para el ejercicio 2024 la base imponible del Impuesto sobre el valor de la producción de la energía eléctrica estará constituida por el 50% del importe total que corresponda percibir por la producción del primer trimestre, del 75% del importe total que corresponda percibir por la producción del segundo trimestre, y del 100% del importe total para el segundo semestre.

- El impuesto sobre la producción de combustible nuclear gastado y residuos radioactivos resultantes de la generación de energía nucleoelectrónica.
- El impuesto sobre el almacenamiento de combustible nuclear gastado y residuos radioactivos en instalaciones centralizadas.
- El canon afecta a la producción de energía eléctrica que grava el valor económico de la energía hidroeléctrica producida con un tipo del 2,2%.

El 12 de julio de 2013, se aprobó el Real Decreto-Ley 9/2013, por el que se adoptaron medidas urgentes para garantizar la estabilidad financiera del sistema eléctrico, que articuló, con efectos desde el 14 de julio de 2013, además de la desaparición de complementos tarifarios, las bases de un nuevo marco retributivo aplicable, entre otras, a las instalaciones de energías en régimen especial. Asimismo, se aprobó la Ley 24/2013, de 26 de diciembre del Sector Eléctrico.

Legedi berriak aurrekoa indargabetu zuen hein handi batean, eta jardueraren ordainsarrietan aldaketa garrantzitsua erakarri zuen; prozesua 2014ko ekainean burutu zen, energia berriztagarrietatik, kogeneraziotik eta hondakinetatik sortutako energia elektrikoaren ordainsarien parametroak argitaratu zirenean.

Taldearen energia-salmenta gehienak ez daude neurri handi batean energiaren kotizazio-prezioaren mende; izan ere, energiaren zatirik handiena ordaintzen da ekainaren 6ko 413/2014 Errege Lege Dekretuan jasotako erregimen ekonomikoaren arabera. Dekretu horrek ordainsari-araubide espezifikoiari lotutako instalazioak ordaintzeko printzipioak garatzen ditu, eta bi parametro jasotzen ditu: eragiketarekiko ordainsaria eta inbertsiorako ordainsaria.

Jarraian, gasaren jarduera arautzen duen erregulazioaren oinarritzko eskema azaltzen da:

Gasaren jarduera-

Bahía de Bizkaia Gas SL taldeko sozietatearen jarduera da Bizkaiko Lurralde Historikoan gas natural likidotua birgasifikatzeko lantegia eta haren osagarriak diren instalazioak aztertu, garatu, sustatu, eraiki, erabili eta mantentzea, eta gas natural likidotua biltegitzeko eta birgasifikatzeko zerbitzuak ematea, hala nola gas natural likidotua garraiatzea gero birgasifikatu ahal izateko.

Sozietate honen jarduera 34/1998 Legeak, urriaren 7koa, arautzen du; geroztik, hura aldarazi dute, besteak beste:

- 12/2007 Legeak, uztailaren 2koa, sektorean lehia-mekanismoak ezarri eta gas naturalaren merkatuaren eredu berria ezarri zuen. Lege horrek sistemaren funtsezko zioak garatzen ditu, haren baitan diharduten subjektuei dagokienez,

Esta legislación que derogó en gran medida la anterior, supuso una modificación sustancial de la retribución de esta actividad, que culminó en junio de 2014, con la publicación de los parámetros retributivos aplicables a las actividades de producción eléctrica a partir de fuentes de energía renovables, cogeneración y residuos.

La mayor parte de las ventas de energía del Grupo no se encuentran expuestas en gran medida al precio de cotización de la energía, puesto que la mayor parte de la misma es retribuida en base al régimen económico contemplado en el Real Decreto-Ley 413/2014, de 6 de junio, que desarrolla los principios por los que son retribuidas las instalaciones acogidas al régimen retributivo específico que contempla dos parámetros, la Retribución a la Operación y la Retribución a la inversión.

A continuación, se presenta el esquema básico de regulación a que está sometida la actividad gasista:

Actividad gasista-

La actividad de la sociedad del grupo Bahía de Bizkaia Gas, S.L. consiste en el análisis, desarrollo, promoción, construcción, operación y mantenimiento de una planta de regasificación de gas natural licuado e instalaciones complementarias en el territorio histórico de Bizkaia y la prestación de servicios de almacenamiento y regasificación de gas natural licuado, así como el transporte de gas natural licuado para su regasificación.

La actividad de esta sociedad se encuentra regulada por la Ley 34/1998, de 7 de octubre, la cual se ha visto modificada posteriormente, entre otras, por:

- La Ley 12/2007, de 2 de julio, que introdujo mecanismos de competencia en el sector y un nuevo modelo del mercado del gas natural. Esta ley desarrolla las definiciones fundamentales del sistema en cuanto a los sujetos que interactúan en

eta gas-sistema antolatzen du, aldebanatuz jarduera arautuak, birgasifikazioa, garraioa, biltegiatzea eta banaketa, eta arautu gabeko jarduerak, merkaturatzea eta bestelako zerbitzuak. Azkenik, zehazten ditu gas naturalaren merkatuan esku hartzen duten subjektuen eskubideak eta betebeharrak.

- 18/2014 Legeak, urriaren 15ekoa, 2014ko uztailaren 5etik aurrera indarrean zen ordainsari-sistema ezarri zuen.
- 8/2015 Legeak, maiatzaren 21ekoa, hidrokarburoei buruzko esplorazio, ikerketa eta ustiapenaren inguruko zenbait neurri, zerga-bidezkoak eta bestelakoak, arautzen ditu.

Lehen aipatu den 34/1998 Legeak, Hidrokarburoen Sektorekoa, haren aurkako ezein arau indargabetzen zuen, eta haren ondoriozkoak, besteak beste honako irizpide hauek ezartzen ditu:

a) Gas naturalaren sistemaren mailakako liberalizazioa

- 2003ko urtarrilaren 1ean xedatu zen gas horniduraren liberalizazioa, hornitzailea hautatzeko aukera eskainiz bezero-mota ezberdinei. Bidenabar, 949/2001 Errege Dekretuak, abuztuaren 3koa, arautu zuen hirugarrenek gas-instalazioetarako irispidea izatea eta gas naturalaren sistema ekonomiko bateratu berria ezarri zuen. Gainera, gas naturalaren tarifen kalkulurako eta hirugarrenek gas-sarea erabili ahal izateko aplikagarriak diren ordainsarien eta kanonen eredia zehaztu zuen.

b) Sistemak egoki funtziona dezan bermeak honako neurri hauen bitartez

- Enagás GTS SAUk Sistemaren Kudeatzaile Teknikoaren egitekoak hartzen ditu eta, Oinarrizko Sarearen eta bigarren mailako garraio-sareen kudeaketa teknikoaren arduraduna denez, gas

el mismo, ordena el sistema gasista, diferenciando entre actividades reguladas, regasificación, transporte, almacenamiento y distribución, y actividades no reguladas, comercialización y otros servicios. Finalmente establece los derechos y obligaciones de los sujetos partícipes en el mercado del gas natural.

- La Ley 18/2014, de 15 de octubre, que introdujo un nuevo sistema retributivo con efectos desde el 5 de julio de 2014.
- La Ley 8/2015, de 21 de mayo, por la que se regulan determinadas medidas tributarias y no tributarias en relación con la exploración, investigación y explotación de hidrocarburos.

La mencionada Ley 34/1998, del Sector de Hidrocarburos, que derogaba cualquier otra norma que se opusiera a la misma, y los desarrollos posteriores establecen, entre otros, los siguientes principios:

a) Liberalización progresiva del sistema de gas natural

- Con fecha 1 de enero de 2003 se establece la liberalización del suministro gasista, permitiendo la capacidad de elección de suministrador para los diferentes tipos de clientes. Del mismo modo, el Real Decreto 949/2001, de 3 de agosto, regula el acceso de terceros a las instalaciones gasistas y establece un sistema económico integrado del sector de gas natural. Además determina el modelo para el cálculo de las tarifas de gas natural y de los pagos y cánones aplicables al uso por terceros de la red gasista.

b) Garantía del correcto funcionamiento del sistema por medio de las siguientes medidas

- Enagás GTS, S.A.U. ejerce las actividades de Gestor Técnico del Sistema, quien, como responsable de la gestión técnica de la Red Básica y de las redes de transporte secundario, debe garantizar la continuidad



naturalaren horniduraren jarraitutasuna eta segurtasuna, sarbide-puntuen arteko koordinazio egokia, biltegiatzeak eta garraioak diskriminaziorik gabe egitearen erantzulea da, bere jardueragatik ordainsari bat jasoz.

c) Jarduerak aldebanatzea

- Hodien bitartez gas naturalaren hornidura eskaintzeko jarduerak garraiatzaileek, banatzaileek eta merkaturatzaileek egiten dituzte. Birgasifikatzea, biltegiatze estrategikoa, garraioa eta banaketa jarduera erregulatuen artean daude; aldiz, merkaturatzea libreki egin daiteke eta haren erregimen ekonomikoa aldean artean hitzartutako baldintzen arabera da.

Hori dela eta, aurreko paragrafo horretan azaldu denaren arabera jarduera erregulatutako ezin dute diharduten merkataritza-sozietateen xede sozial bakarra izan behar du egiteko hori eta, bide batez, ezin dute merkaturatzeko jarduerarik eduki. Bidean, gas naturala merkaturatzen diharduten sozietateek xede sozial bakartzat eduki behar dute jarduera hori gasaren sektorearen barnean, eta ezin dute erregulatutako jarduerarik eduki.

Halaz eta guztiz, sozietate-talde batean, bateragarriak ez diren jarduerak elkar daitezke, baldin eta juridikoki ezberdinak diren sozietateek egiten badituzte.

d) Gutxieneko operazio-mailari dagokion gas naturala birgasifikazio-lantegietan:

- 2005eko abenduaren 7an onetsi zen ITC/4099/2005 Agindua, zeinak ezartzen baitu 2006 ekitaldian birgasifikazio-lantegien jabe diren garraiatzaileek garraio-sareko gas-hodien gutxieneko betetasunerako eta birgasifikazio-

y seguridad del suministro de gas natural y la correcta coordinación entre los puntos de acceso, los almacenamientos, y el transporte en condiciones de no discriminación, recibiendo una retribución por su actividad.

c) Separación de actividades

- Las actividades destinadas al suministro de gas natural por canalización son desarrolladas por los transportistas, los distribuidores y los comercializadores. La regasificación, el almacenamiento estratégico, el transporte, y la distribución tienen carácter de actividades reguladas mientras que la comercialización se ejerce libremente y su régimen económico viene determinado por las condiciones que se pacten entre las partes.

A este respecto, las sociedades mercantiles que desarrollen alguna de las actividades reguladas de acuerdo a lo descrito en el párrafo anterior, deben tener como objeto social exclusivo el desarrollo de las mismas sin que puedan, por tanto, realizar actividades de comercialización. De esta manera, las sociedades dedicadas a la comercialización de gas natural, deberán tener como único objeto social en el sector gasista dicha actividad, no pudiendo realizar actividades reguladas.

No obstante, en un grupo societario se podrán desarrollar actividades incompatibles, siempre que sean ejercitadas por sociedades jurídicamente diferentes.

d) Gas natural correspondiente al nivel mínimo operativo en plantas de regasificación:

- Con fecha 7 de diciembre de 2005 se aprobó la Orden ITC/4099/2005, en la que se establece que durante el ejercicio 2006 los transportistas titulares de plantas de regasificación deben adquirir el gas natural necesario correspondiente al nivel mínimo



lantegien gutxieneko operazio-mailarako behar adina gas natural erosi behar dutela. Gas hori erosi zioten haiek tarifa-horniduraren ardura zuen garraiatzaileari 2006ko ekainak 1 eta irailak 30 bitarteko epean, erosketa egiteko unean lehengaiak indarrean zuen kostuaren salneurrian.

de llenado de los gasoductos de la red de transporte y el nivel mínimo operativo de las plantas de regasificación. Estos adquirieron dicho gas al transportista responsable del suministro a tarifa durante el periodo comprendido entre el 1 de junio y 30 de septiembre de 2006 al precio de coste de la materia prima en vigor en el momento de realizar la compra.

e) Gas sistemaren murrizketak

- ITC/1890/2010 Aginduak, uztailaren 13koa zehaztu zuen Merkatuen eta Lehiaren Batzorde Nazionalak urtero, ekainaren lehen baino lehen, planta bakoitzean aurreko ekitaldian zehar egondako murrizketak baloratuko dituela.
- 2023ko martxoaren 16ko ebazpenean, CNMCK zehaztu zuen 2021eko ekitaldiko birgasifikazio-lermen saldoen balioespena, 2023ko galdu-irabazien kontuan erregistratuak.
- 2023ko maiatzaren 30eko ebazpenean, CNMCK 2022. urteko produktibitatearen eta eraginkortasunaren doikuntzen balioa zehaztu zuen, eta 2023ko galdu-irabazien kontuan erregistratu ziren .
- 2023ko urriaren 26ko ebazpenean, CNMCK 2022. urteko birgasifikazio-lermen saldoen balioa zehaztu zuen, eta 2023ko galdu-irabazien kontuan erregistratu ziren .
- 2025eko urtarrilaren lehen, CNMCKren 2024ko abenduaren 20ko ebazpena argitaratu zen, BBGri 3.372.014 euroko diru-sarrera gehigarria aitortzen ziona, 2023ko gas-urtean izandako murrizketengatik (2022ko urritik 2023ko irailera).
- IET/2736/2015 Aginduak, abenduaren 17koak, 2016ko urriaren aurretik gas-

e) Mermas del sistema gasista

- La Orden ITC/1890/2010, de 13 de julio, determinó que la Comisión Nacional de los Mercados y la Competencia valorará anualmente, antes del 1 de junio, el saldo de las mermas de cada planta durante el año anterior.
- En la resolución de 16 de marzo de 2023 la CNMC determinó la valoración de los saldos de las mermas de regasificación del ejercicio 2021 registradas en la cuenta de pérdidas y ganancias de 2023.
- En la resolución de 30 de mayo de 2023 la CNMC determinó el valor de ajustes a la productividad y eficiencia del año 2022, que fueron registradas en la cuenta de pérdidas y ganancias de 2023.
- En la resolución de 26 de octubre de 2023 la CNMC determinó el valor de los saldos de mermas de regasificación del año 2022, que fueron registradas en la cuenta de pérdidas y ganancias de 2023.
- El 1 de enero de 2025 se publicó resolución de la CNMC del 20 de diciembre de 2024 reconociendo para BBG un ingreso adicional de 3.372.014 euros, por mermas del año de gas 2023 (octubre 2022 a septiembre de 2023).
- La Orden IET/2736/2015, de 17 de diciembre, establece que partir del 1 de

maniobraren kopurua zero izan behar dela ezartzen du, murrizketaren helburuari buruzko, ITC 1890/2010 Aginduaren, 2 artikulua, 4 eta 10 apartatuak aldatzen du:

- ✓ Egiazko murrizketari buruzko Atxikitako Murrizketaren gehiegizkoa, operazio-gasa erosteko beharrak gutxitzeko edo orpo-gas garraio-instalazioak gutxieneko betetze mailara iristeko erabiliko da. Atxikitako murrizketaren falta, operazio-gas erosketari osagarriarekin beteko da.
- ✓ CNMCK ekonomikoki baloratuko du instalazioaren murrizketaren saldoa erdian, urteari dagokio saldoaren operazio-gas bataz bezteko prezioa erabiliz. Emandako kantitatea, instalazioaren titularrari ezagututako ordaintzari gehituko zaio, epe bakar bezala lehenengo liquidazean egingo du.

f) Gas-sistemaren erregimen ekonomikoa

- 2002ko urriaren 28an onetsi zen ECO 2692/2002 Agindua, zeinak zehazten baititu gas naturalaren birgasifikazio, garraio, biltegiatze eta banaketa ordaintzeko beharrezkoak diren ordain-obligazioak eta kobrantza-eskubideak likidatzeko prozedurak, eta baita berariazko xede jakina duten tasak eta kuotak ere, eta gas naturalaren fakturazioei eta kontsumoei buruzko informazio-sistema bat eratzen du.
- ✓ 2014ko uztailaren 4an eta aurretiaz hainbat aldaketa egin eta gero, 8/2014 Errege Dekretu-Legea, hazkunderako, lehiakortasunerako eta eraginkortasunerako premiazko neurriak onesten zituen onartu zen.

octubre de 2016 la cantidad de gas de maniobra deberá ser cero, y modifica los apartados 4 y 10 del artículo 2 de la Orden ITC 1890/2010 en cuanto al destino de las mermas:

- ✓ El exceso de mermas retenidas sobre las mermas reales se destinará preferentemente a minorar las necesidades de compra de gas de operación o a gas talón para alcanzar el nivel mínimo de llenado de las instalaciones de transporte.
- ✓ El defecto de mermas retenidas se cubrirá mediante compras de gas de operación adicionales. La CNMC valorará económicamente la mitad del saldo de mermas de la planta, empleando para ello el precio medio del gas de operación del año al que corresponda el saldo. La cantidad resultante será adicionada a la retribución reconocida al titular de la planta en el año en curso, aplicándose en la primera liquidación disponible como un pago único.

f) Régimen económico del sistema gasista

- Con fecha 28 de octubre de 2002 se aprobó la Orden ECO 2692/2002 la cual define los procedimientos de liquidación de las obligaciones de pago y derechos de cobro necesarios para retribuir las actividades de regasificación, transporte, almacenamiento y distribución de gas natural, así como las tasas y cuotas con destinos específicos correspondientes, y se establece un sistema de información sobre facturaciones y consumos de gas natural.
- ✓ Con fecha 4 de julio de 2014 y tras varias modificaciones anteriores se aprobó el Real Decreto-Ley 8/2014 de aprobación de medidas urgentes para el crecimiento, la competitividad y la eficiencia, que fue posteriormente

geroago Gorte Nagusietan Lege moduan izapidetuko zena eta horren ondoren 18/2014 Legea, urriaren 15ekoa, hazkunderako, lehiakortasunerako eta eraginkortasunerako premiazko neurriak onesten dituena, argitaratuko zen. Arau horren ardatz nagusia da krisi ekonomikoak demandaren beherakada erakarri duela eta horrek nabarmendu duela 949/2001 Errege Dekretuak ezartzen zuen sistema ekonomikoa ez dela nahikoa demandaren beherakaden edo egonkortzeen aurrean. Horregatik, gas naturalaren sektoreko likidazio sistemak sorrarazten zuen defizita egiturazkoa zela iritzita, erregulazio-marko ekonomikoa eguneratzeko hainbat neurri ezartzen ziren, eta horien artean honako hauek dira aipagarrienak:

- ✓ Gas-sistemaren diru-sarreraren eta kostuen eskema orokorra eraldatzeari ekiten zaio, iraunkortasun ekonomikoaren eta epe luzeko oreka ekonomikoaren irizpideak oinarritzat hartuz, demandaren gorabeherak eta dauden azpiegituren garapen-maila ere aintzakotzat hartuz, eta aktibo erregulatueta egindako inbertsioen ordaintza egokiaren printzipioa eta horniduraren segurtasuna ere gutxietsi gabe. Horretarako, gas-sistemaren iraunkortasun ekonomiko eta finantzarioaren printzipioa ezartzen da, adierazi nahirik kostuak handitzea edo diru-sarrerak murriztea erakartzen duen edozein arau-neurrik berekin eduki beharko duela kostuen murrizketa edo diru-sarreraren ugalketaren bat.
- ✓ Likidazio sisteman urtean zehar ager daitezkeen aldiak aldiko desorekak mugatzeko mekanismo jakin batzuk ezartzen dira, atari jakin batzuk gainditzean bidesariak automatikoki berrikusarazten dituztenak. Atari
- ✓ Se aborda una reforma del esquema general de ingresos y costes del sistema gasista que se basa en el principio de la sostenibilidad económica y equilibrio económico a largo plazo, que considere las fluctuaciones de la demanda y el grado de desarrollo de las infraestructuras existentes, sin menoscabar el principio de retribución adecuada de las inversiones en activos regulados, ni la seguridad de suministro. Para ello se establece el principio de sostenibilidad económica y financiera del sistema gasista en el sentido de que cualquier medida normativa que suponga un incremento de coste o reducción de ingresos debe incorporar una reducción de costes o incremento de ingresos.
- ✓ Se establecen determinados mecanismos de restricción a la aparición de desajustes temporales anuales en el sistema de liquidaciones, mediante revisión automática de peajes al superar determinados

horiek gainditzen ez diren bitartean, likidazio sistemaren subjektu direnek finantzatzeko dituzte desoreka horiek bakoitzaren ordainsarien arabera proportzioan, ondorengo bost urteetarako kobrantza-eskubideak sortuz eta Ministerioaren Agindu baten bitartez zehaztuko den merkatuko interes-tasarekin.

- ✓ Jarduera erregulatuen ordaintzari dagokionez, erreformak oinarriko printzipiotzat hartzen du jarduera egiteko beharrezkoak diren kostutzat hartzen direla enpresa eraginkor eta ondo kudeatuak dituenak, jarduera sistemarentzat ahalik kosturik txikienean egitearen irizpidearen pean beti ere.
 - ✓ Sei urteko erregulazio-aldiak ezartzen dira eta haietako bakoitzean ezingo da finantza-tasa berrikusi, ezta eguneratze automatikoko formularik ere aplikatu jardueretako ezeinen ordaintzan.
 - ✓ Jarduera guztien ordaintzen errebisio sakona eta homoginoa egiten da, aktibo guztiei eragiten diena, baita jadanik zerbitzuan daudenei ere.
 - Birgasifikazio-jarduerari dagokionez, erregulazioaren berrikuspenak erdietsi nahi duen funtzionamendua da aktibo horien sustatzaileen ordainsaria aldatzea, berau zorrotzago doitu dadin azpiegituren erabilpen-mailarekin, hain zuzen ere horrek sortzen baititu haiek ordaintzen dituzten diru-sarrerak. Horretarako, ITC/3994/2006 Aginduaren bitartez ezarri zen ordaintza finkoko ereduaren aldean murriztu egin zen aktiboaren ordaintza-tasa finantzarioa, eta ordura arte "Estatuaren 10 urterako Obligazioen etekina gehi 350 base-puntu" zena bilakatu zen "Estatuaren hamar urterako Obligazioen etekina bigarren mailako merkatuan araua
- umbrales. Si no se superan los citados umbrales, los desajustes son financiados por los sujetos del sistema de liquidación en proporción a su retribución, generando unos derechos de cobro durante los cinco años siguientes y con un tipo de interés de mercado que se fijará por Orden Ministerial.
 - ✓ En lo que se refiere a la retribución de las actividades reguladas, la reforma recoge el principio básico de considerar los costes necesarios para realizar la actividad por una empresa eficiente y bien gestionada bajo el principio de realización de la actividad al menor coste para el sistema.
 - ✓ Se definen periodos regulatorios de seis años en los que no se podrá revisar la tasa financiera ni se aplicarán durante el mismo fórmulas de actualización automática en la retribución de ninguna de las actividades.
 - ✓ Se realiza una revisión profunda y homogénea de la retribución de todas las actividades que afecta a todos los activos, incluso a los que ya se encuentran en servicio.
 - En el caso de la actividad de regasificación, el funcionamiento perseguido por la revisión regulatoria es el de variar la retribución de los promotores de estos activos para que ésta se ajuste con mayor fidelidad al grado de utilización de las infraestructuras, que es precisamente lo que genera los ingresos para costearlas. Para ello, respecto al modelo de retribución fija que se había introducido por medio de la Orden ITC/3994/2006 se redujo la tasa de retribución financiera de los activos, que pasaba de ser el "rendimiento de las Obligaciones del Estado a 10 años incrementado en 350 puntos básicos" a enunciarse como la "medida del

indarrean sartu aurretiko hogeita lau hilabeteetan segregatu ez diren kontu-tituludun artean, gehi 50 base-puntu balio izango duen diferentzial bat". Neurri horri kontrajarrita, ordaintza-kontzeptu berri bat ezarri zen, horniduraren jarraikortasunagatik ordainsaria deitua, demanda globalari atxikita dagoen ordaintza aldakor bat dena. Araudi hori CNMCren zirkular hauek aldatu dute:

- 2/2019 Zirkularra, azaroaren 12koak, Merkatuen eta Lehiaren Batzorde Nazionalarena, gas naturalaren garraioa eta banaketa, energia elektrikoaren banaketa eta birgasifikazioa, garraioaren finantza-ordainsariaren tasa kalkulatzeko metodologia ezartzen duena, 2021eko urtarrilaren lehen hasiko den erregulazio-aldirako.
- 2/2019 Zirkularra, abenduaren 12koak, Merkatuen eta Lehiaren Batzorde Nazionalarena, gas naturala garraiatzeko instalazioen eta gas natural likidotuaren instalazioen ordainsaria zehaztea kalkulatzeko metodologia ezartzen duena, 2021eko urtarrilaren lehen hasiko den erregulazio-aldirako.
- 8/2020 Zirkularra, abenduaren 2koa, Merkatuen eta Lehiaren Batzorde Nazionalarena, 2021-2026 erregulazio-aldirako inbertsio-, eragiketa- eta mantentze-erreferentziako balio unitarioak ezartzen dituena eta gas naturala eta gas natural likidotua garraiatzeko instalazioetako inbertsio eta kostuen ikuskaritzetarako gutxienezko baldintzak.
- 2022ko maiatzaren 19ko Ebazpena, Merkatuen eta Lehiaren Batzorde Nazionalarena, 2023 urterako gas-errendimientu de las Obligaciones del Estado a diez años en el mercado secundario entre titulares de cuentas no segregados de los veinticuatro meses anteriores a la entrada en vigor de la norma incrementada con un diferencial que tomará el valor de 50 puntos básicos". En contraposición a dicha medida, se introdujo un nuevo término retributivo, definido como retribución por continuidad de suministro, que es un término de retribución variable que se encuentra ligado a la demanda global. Esta normativa ha sido modificada por las circulares de la CNMC que se indican a continuación:
- La Circular 2/2019, de 12 de noviembre, de la Comisión Nacional de los Mercados y la Competencia, por la que se establece la metodología de cálculo de la tasa de retribución financiera de las actividades de transporte y distribución de energía eléctrica, y regasificación, transporte y distribución de gas natural, para el período regulatorio que se iniciará el 1 de enero de 2021.
- Circular 9/2019, de 12 de diciembre, de la Comisión Nacional de los Mercados y la Competencia, por la que se establece la metodología para determinar la retribución de las instalaciones de transporte de gas natural y de las plantas de gas natural licuado, para el período regulatorio que se iniciará el 1 de enero de 2021.
- Circular 8/2020, de 2 de diciembre, de la Comisión Nacional de los Mercados y la Competencia, por la que se establecen los valores unitarios de referencia de inversión y de operación y mantenimiento para el período regulatorio 2021-2026 y los requisitos mínimos para las auditorías sobre inversiones y costes en instalaciones de transporte de gas natural y plantas de gas natural licuado.
- Resolución de 19 de mayo de 2022, de la Comisión Nacional de los Mercados y la Competencia, por la que se establece la



ordainsaria ezartzen duena (2022ko urriaren 1etik 2023ko irailaren 30era) Gas natural likidotuaren, gas naturalaren garraio- eta banaketa-instalazioen jarduera arautuak egiten dituzten enpresak.

- 2023ko maiatzaren 30eko Ebazpena, Merkatuen eta Lehiaren Batzorde Nazionalarena, gas natural likidotuaren instalazioetako, garraio-instalazioetako eta gas naturala banatzeko instalazioetako jarduera arautuak egiten dituzten enpresen 2024. urteko ordainsaria ezartzen duena (2023ko urriaren 1etik 2024ko irailaren 30era).
- Ebazpena, 2024ko maiatzaren 23koa, Merkatuen eta Lehiaren Batzorde Nazionalarena, gas natural likidotuaren plantetako, garraioko eta gas naturala banatzeko plantetako jarduera arautuak egiten dituzten enpresek 2025. urtean (2024ko urriaren 1etik 2025eko irailaren 30era) izango duten gasaren ordainsaria ezartzen duena.

g) Gas sistemaren defizita

- Abenduaren 23ko, ETU/1977/2016 Aginduan, 2014ko abenduaren 31era arte gas sistemaren behin betiko debengatutako deficit jasotzen da, eta 2015ean ekitaldian debengatuta dauden 6.650 eta 263 mila euroko zenbatekoa hurrenez hurren. Sistema gasistako kobratzeko aipaturiko kontuak berreskuragarriak izango dira 15ekoaldibatean eta 5 urterokotan, hurrenez hurren, 2016ko azaroaren 24tik kontatzera, berandutze-interesa sortuz.
- Merkatuen eta Lehiaren Batzordearen 2023ko uztailaren 27ko ebazpena, 2022. ekitaldiari dagokion gas naturalaren sektoreko jarduera arautuen behin betiko likidazioa onartzen duena, 2022ko ekitaldiko gas-sistemaren superabita zehazten duena eta 2014ra arte sortutako

retribución para el año de gas 2023 (de 1 de octubre de 2022 a 30 de septiembre de 2023) de las empresas que realizan las actividades reguladas de plantas de gas natural licuado, de transporte y de distribución de gas natural.

- Resolución de 30 de mayo de 2023, de la Comisión Nacional de los Mercados y la Competencia, por la que se establece la retribución para el año de gas 2024 (de 1 de octubre de 2023 a 30 de septiembre de 2024) de las empresas que realizan las actividades reguladas de plantas de gas natural licuado, de transporte y de distribución de gas natural.
- Resolución de 23 de mayo de 2024, de la Comisión Nacional de los Mercados y la Competencia, por la que se establece la retribución para el año de gas 2025 (de 1 de octubre de 2024 a 30 de septiembre de 2025) de las empresas que realizan las actividades reguladas de plantas de gas natural licuado, de transporte y de distribución de gas natural.

g) Déficit del sistema gasista

- En la Orden ETU/1977/2016, de 23 de diciembre, se reconocen los déficits definitivos del sistema gasista devengados hasta el 31 de diciembre de 2014 y los devengados en el ejercicio 2015 por importes de 6.650 y 263 miles de euros, respectivamente. Dichas cuentas a cobrar del sistema gasista serán recuperables en un periodo de 15 y 5 anualidades, respectivamente, a contar desde el 24 de noviembre de 2016, devengando un tipo de interés de demora.
- Resolución de la Comisión de los Mercados y la Competencia, de 27 de julio de 2023, por la que se aprueba la liquidación definitiva de las actividades reguladas del sector gas natural correspondiente al ejercicio 2022, que determina el superávit del sistema gasista en el ejercicio 2022 y el



defizita hein batean kitatzera bideratzen duena.

- Ebazpena, 2024ko uztailaren 30ekoa, Merkatuen eta Lehiaren Batzordearena, zeinaren bidez onartzen baita gas naturalaren sektoreko jarduera arautuen 2023. urteko behin betiko likidazioa, zeinak zehazten baitu gas-sistemak aldi horretan izango duen superabita eta 2014ra arte sortutako defizitaren zati bat kitatzea.

destino del mismo a la cancelación parcial del déficit generado hasta 2014.

- Resolución de la Comisión de los Mercados y la Competencia, de 30 de julio de 2024, por la que se aprueba la liquidación definitiva de las actividades reguladas del sector gas natural correspondiente al año de gas 2023, que determina el superávit del sistema gasista en dicho período y la cancelación parcial del déficit generado hasta 2014.

(7) Erregistro- eta balorazio-arauak

Ondoren, 2024ko ekitaldiko urteko kontu bateratuen prestaketan aplikatu diren erregistro eta balorazio arau garrantzitsuenak laburbiltzen dira:

a) Bateratze-printzipioak-

Aplikatu diren bateratze-printzipio nagusiak honako hauek izan dira:

Mendeko Sozietateak-

Mendekoak dira Taldeak, zuzenean nahiz zeharka, bere kontrolpean dituen entitate guztiak, baita asmo bereziko entitateak ere, kontrola delarik erakunde baten finantza- zein ustiapen-politikak zuzentzeko ahalmena haren jardueretatik mozkin ekonomikoak lortzeko helburuarekin. Taldeak beste entitate bat kontrolatzen ote duen balioesteko aintzakotzat hartzen da ba ote duen boto-eskubide potentzialik une horretan egikaritu edo trukatu daitekeenik. Haien eskuratze-egunetik aurrera bateratzen dira Mendeko Sozietateak, eskuratze-eguna delarik entitate menderatzaileak mendekoaren kontrola eskuratzen dueneko data, eta egun horretatik aurrera aitortzen dira urteko kontu bateratuetan haren diru-sarrerak, gastuak eta eskudiruko fluxuak. Mendeko Sozietateak bateratzetik kanpo

(7) Normas de Registro y Valoración

A continuación, se resumen las normas de registro y valoración más significativas que se han aplicado en la preparación de las cuentas anuales consolidadas del ejercicio 2024:

a) Principios de consolidación-

Los principios de consolidación más importantes aplicados han sido los siguientes:

Sociedades Dependientes-

Dependientes son todas las entidades, incluidas las entidades de propósito especial, sobre las que el Grupo ostenta o pueda ostentar, directa o indirectamente, el control, entendiéndose este como el poder de dirigir las políticas financieras y de explotación de una entidad con la finalidad de obtener beneficios económicos de sus actividades. A la hora de evaluar si el Grupo controla otra entidad se toma en consideración la existencia de derechos potenciales de voto que sean en ese momento ejercitables o convertibles. Las Sociedades Dependientes se consolidan a partir de la fecha de adquisición, entendiéndose ésta como aquella fecha en la que la entidad dominante obtiene el control de la dependiente, reconociéndose a partir de dicha fecha en las cuentas anuales consolidadas los ingresos, gastos

geratzen dira haien kontrola galtzen den egunetik aurrera.

Mendekoen eskuratzea kontabilizatzeko eskuratzeko metodoa erabiltzen da. Metodo horren arabera, eskuratzeko-kostua da ematen diren aktiboen, jasaten diren edo onartzen diren pasiboen eta trukea egiteko egunean jaulkita dauden ondare-tresnen arrazoizko balioa, eta etorkizuneko gertakarien edo baldintza jakin batzuk betetzearen menpe legokeen balizko ezein kontraprestazioen arrazoizko balioa.

Mendeko Sozietateen aktiboak, pasiboak, diru-sarrerak eta eskudiru-fluxuak urteko kontu bateratuetan jasotzen dira integrazio orokorreko metodoaren arabera, eta horrek esan nahi du:

- Beharrezkoa denean, behar diren doikuntzak eta berrikuspenak egiten dira agregazioa egin ahal izateko bateratutako sozietateen barneko operazioen eta urteko kontuen egituraren denbora-homogeneizatzeko egokia, iritzizkoa, segurtatzeko.
- Erakunde Menderatzaileak eskuratzen dituen mendeko sozietatearen ondare-tresnek azaltzen dituzten kontabilitate-balioak konpentsatzen dira, eskuratzeko-egunean, mendeko sozietatearen ondare garbian partaidetza horiei egotzi dakiokkeen kontu-sailen zati proportzionalarekin (inbertsioa-ondare garbiaren eliminazioa). Oro har, eskuratzeko metodoa aplikatuzetik eratortzen diren emaitzak oinarritzat hartuta egiten da konpentsazio hori.
- Oro har, mendeko sozietateetik eskuratu diren aktibo identifikagarriak eta onartu diren pasiboak balioesten dira haiek eskuratzeko-egunean duten arrazoizko balioaren arabera.

y flujos de efectivo. Las Sociedades Dependientes se excluyen de la consolidación desde la fecha en que se pierde el control.

Para contabilizar la adquisición de dependientes se utiliza el método de adquisición. En virtud de dicho método el coste de adquisición es el valor razonable de los activos entregados, de los pasivos incurridos o asumidos y de los instrumentos de patrimonio emitidos en la fecha de intercambio, el valor razonable de cualquier contraprestación contingente que dependa de eventos futuros o del cumplimiento de ciertas condiciones.

Los activos, pasivos, ingresos y gastos y flujos de efectivo de las Sociedades Dependientes se incorporan en las cuentas anuales consolidadas aplicando el método de integración global, según el cual:

- En su caso, se realizan los ajustes y reclasificaciones necesarios en las sociedades del grupo para asegurar la adecuada homogeneización temporal, valorativa, de las operaciones internas y de la estructura de las cuentas anuales de las sociedades consolidadas para realizar la agregación.
- Los valores contables representativos de los instrumentos de patrimonio de la sociedad dependiente que la Entidad Dominante posea se compensan, en la fecha de adquisición, con la parte proporcional de las partidas de patrimonio neto de la sociedad dependiente atribuible a dichas participaciones (eliminación inversión-patrimonio neto). Con carácter general, esta compensación se realiza sobre la base de los valores resultantes de aplicar el método de adquisición.
- Con carácter general, los activos identificables adquiridos y pasivos asumidos de la sociedad dependiente se valoran por su valor razonable en la fecha de adquisición.



- Eskuratze-egunean eskuratu den sozietatearen kontrola lortzeko transferitu den kontraprestazioaren (gehi aurretiazko ezin partaidetzaren arrazoizko balioa eskuratze-egunean, bata bestearen ondoren edo etapaz etapa egiten direnean partaidetza-eskuraketak) eta mendeko sozietatearen kapitalean partaidetzak ordezkatzeko duen ondare garbiaren zati proportzionalaren arteko aldea, positiboa denean, aitortzen da bateratutako merkataritza-funts moduan. Salbuespenezkoa litzatekeena, aldea negatiboa izatea, gertatuko balitz, gehiegizko hori ekitaldiko emaitza positibo moduan aitortzen da galdu-irabazien kontu bateratuan. Nolanahi ere, aipatu diru-sarrera hori onartu baino lehen, aldea funtsatzen duten zenbatekoak berraztertu egiten dira.
- Bateratutako merkataritza-funtsa egozten zaio negozio-konbinaketaren irabaziak jasoko dituztela itxaroten den eskudirua sortzen duten unitateetako edo unitate-multzoetako bakoitzari. Hasierako onarpen ostean, bateratutako merkataritza-funtsa, eskuratze zenbatekoari akumulatutako amortizazioa kentzen baloratzen da, eta ala bada, 7.b) oharren jasota dauden kriterio jarraituz, narriaduragatik balio zuzenketak gehituta dagoen kopurua, bateratutako memoria honetan.
- La diferencia en la fecha de adquisición entre la contraprestación transferida para obtener el control de la sociedad adquirida (más en el caso de adquisiciones sucesivas de participaciones, o combinaciones por etapas, el valor razonable en la fecha de adquisición de cualquier participación previa) y la parte proporcional del patrimonio neto representativa de la participación en el capital de la sociedad dependiente se reconoce, en caso de ser positiva, como fondo de comercio de consolidación. En el supuesto excepcional de que la diferencia sea negativa, dicho exceso se reconoce como un resultado positivo del ejercicio en la cuenta de pérdidas y ganancias consolidada. No obstante, antes de reconocer el citado ingreso se evalúan nuevamente los importes que dan lugar a dicha diferencia.
- El fondo de comercio de consolidación se asigna a cada una de las unidades generadoras de efectivo o grupos de unidades sobre las que se espera que recaigan los beneficios de la combinación de negocios. Con posterioridad al reconocimiento inicial, el fondo de comercio de consolidación se valora por su precio de adquisición menos la amortización acumulada y, en su caso, el importe acumulado de las correcciones valorativas por deterioro reconocidas de acuerdo con los criterios indicados en la Nota 7.b) de esta memoria consolidada.

Bateratutako merkataritza-funtsa, bere balio-bizitzan amortizatzen da. Balio-bizitza, eskudirua sortzen den unitate bakoitzarako, merkataritza-funtsa egokitu direnei, aparte erabakitzen da. Suposatzen da, aurkako frogarik ezean, bateratutako merkataritza-funtsa balio-bizitza 10 urtekoa da, eta bere berreskuratzea modu linealean da. Gainerakoan, gehienez urtero, eskudirua sortzen den unitate bakoitzarako, merkataritza-funtsa egokitu direnei, balio narridurak duten aztertzen da, eta hala ba da, bere behin-behineko balio narridura aztertzen da bateratutako

El fondo de comercio de consolidación se amortiza durante su vida útil. La vida útil se determina de forma separada para cada unidad generadora de efectivo a la que se le haya asignado un fondo de comercio. Se presume, salvo prueba en contrario, que la vida útil del fondo de comercio de consolidación es de diez años y que su recuperación es lineal. Además, al menos anualmente, se analiza si existen indicios de deterioro de valor de las unidades generadoras de efectivo a las que se haya asignado un fondo de comercio de consolidación y, en caso de que los haya,

memoria honen 6. 7) oharra jasotzen den arabera, beharrezkoa bada, balio zuzenketa jasotzen.

- Taldeko sozietateen aktiboko eta pasiboko osagaiak balantze bateratura eramaten dira sozietate horietako balantzeetan nork berean ageri duen balio berberarekin, salbuetsiz balantze bateratuari eskuratzegunean atxikitzen zaizkion eskuratutako aktiboak eta onartutako pasiboak, eskuratzegunean haiek duten arrazoizko balioan oinarrituz eta harez geroztik egin diren amortizazioak eta izan diren narriadurak aintzat hartuz.
 - Mendeko Sozietateen diru-sarrerak eta gastuak eta eskudiru-fluxuak urteko kontu bateratuetara eramaten dira.
 - Bateratzean barnebilduta dauden sozietateen arteko maileguak eta zorrak, eta sozietate horien arteko transakzioekin zerikusia duten diru-sarrera eta gastuak eta eskudiru-fluxuak baztertu egiten dira (talde barneko kontu-sailak). Barneko operazioen ondorioz sortutako emaitzak baztertu egiten dira, eta taldetik kanpoko hirugarrenekin zertzen diren arte atzeratu egiten dira.
 - Mendeko Sozietateen erreserbak, integrazio orokorraren metodoaz bateratuta, ondare garbi bateratuaren barnean jasotzen dira, balantze bateratuko "Berezko funtsak - Erreserbak" epigrafean.
 - Akziodun edo bazkide minoritarioen (kanpoko bazkideen) partaidetzaren balioespena egiten da integrazio orokorreaz bateratutako mendeko sozietatearen ondare garbian haiek duten egiazko partaidetzaren arabera, eta jasotzen da balantze bateratuko "Ondare garbia - Kanpoko bazkideak" epigrafean. Oro har,
- se comprueba su eventual deterioro de valor de acuerdo con lo indicado en la Nota 7.b) de esta memoria consolidada, procediéndose, en su caso, a registrar la correspondiente corrección valorativa.
- Los elementos del activo y del pasivo de las sociedades del grupo se incorporan al balance consolidado, con las mismas valoraciones con que figuran en los respectivos balances de dichas sociedades, excepto los activos adquiridos y pasivos asumidos en la fecha de adquisición que se incorporan al balance consolidado sobre la base de su valor razonable a la fecha de adquisición, una vez consideradas las amortizaciones y deterioros producidos desde dicha fecha.
 - Los ingresos y gastos y flujos de efectivo de las Sociedades Dependientes, se incorporan a las cuentas anuales consolidadas.
 - Se eliminan los créditos y deudas entre sociedades comprendidas en la consolidación, los ingresos y los gastos y los flujos de efectivo relativos a las transacciones entre dichas sociedades (partidas intragrupo). Los resultados generados a consecuencia de operaciones internas se eliminan y difieren hasta que se realizan frente a terceros ajenos al grupo.
 - Las reservas de las Sociedades Dependientes consolidadas por el método de integración global se presentan dentro del patrimonio neto consolidado en el epígrafe "Fondos propios – Reservas" del balance consolidado.
 - El valor de la participación de los accionistas o socios minoritarios (socios externos) se realiza en función de su participación efectiva en el patrimonio neto de la sociedad dependiente consolidada por integración global y se presenta en el epígrafe "Patrimonio neto – Socios externos" del balance consolidado.

Bateratutako merkataritza-funtsa ez zaie egozten kanpoko bazkideei. Halaber, epigrafe horretan bertan jasotzen da haiek duten partaidetzari dagokion zatia erreserbetan, balio-aldakuntzagatiko doikuntza eta diru-laguntzetan, eta jasotako dohaintza eta legatuetan. Mendeko Sozietateen emaitzetan haiek duten partaidetzaren balioa jasotzen da galdu-irabazien kontu bateratuko "Kanpoko bazkideei dagokien emaitza" epigrafean.

- Partaidetzaren ehunekoa murrizteak Entitate inbertitzailearen berariazko urteko kontuetan galera nabarmena erakartzen duenean, aintzakotzat hartzen da gorabehera hori bateratutako merkataritza-funtsaren narriadura balioesteko.

2. oharrean zehazten dira integrazio orokorraren metodoaz bateratze-perimetroaren barne dauden Mendeko Sozietateen identifikazio-argibideak.

Talde anitzeko erakundeak-

Talde anitzeko sozietateak dira Mendeko Sozietateak izan gabe Taldeak, kanpoko pertsona batekin edo hainbatekin kudeatzen dituzten eta elkarrekin kontrolatzen dituzten sozietateak. Talde anitzeko sozietateak kontu bateratuetan jasotzen dira integrazio proportzionalaren metodoa erabiliz. Irizpide hori talde anitzeko sozietate guztiei aplikatzen zaie.

Aurreko atalean integrazio orokorraren metodoa zehazterakoan azaldutako arau berberen arabera egiten da integrazio proportzionalaren metodoaren aplikazioa, kontuan hartuz talde anitzeko sozietatearen urteko kontuen kontu-sailen integrazioa egin behar dela taldeko sozietateek haren ondare garbia duen partaidetzari dagokion proportzioan, eta maileguak eta zorrak, diru-sarrerak eta gastuak, eskudiruzko fluxuak eta talde anitzeko

En general, el fondo de comercio de consolidación no se atribuye a los socios externos. Asimismo, se presentan en dicho epígrafe la parte atribuida de las reservas, los ajustes por cambios de valor y subvenciones, donaciones y legados recibidos, que les correspondan en función de su participación. El valor de su participación en los resultados de las Sociedades Dependientes se presenta en el epígrafe "Resultado atribuido a socios externos" de la cuenta de pérdidas y ganancias consolidada.

- Cuando la reducción en el porcentaje de participación ocasiona una pérdida significativa en las cuentas anuales individuales de la Entidad inversora, dicha circunstancia se toma en consideración para apreciar el deterioro del fondo de comercio de consolidación.

En la Nota 2 se desglosan los datos de identificación de las Sociedades Dependientes incluidas en el perímetro de consolidación por el método de integración global.

Entidades Multigrupo-

Las sociedades multigrupo son aquellas, no incluidas como Sociedades Dependientes, que se gestionan por el Grupo conjuntamente con otra u otras personas ajenas al mismo, ejerciendo el control conjunto. Las sociedades multigrupo se incluyen en las cuentas consolidadas aplicando el método de integración proporcional. Dicho criterio se aplica a la totalidad de las sociedades multigrupo.

La aplicación del método de integración proporcional se efectúa conforme a las mismas reglas que las descritas en el apartado anterior para el método de integración global, teniendo en cuenta que la agregación de las distintas partidas de las cuentas anuales de la sociedad multigrupo se realizan en la proporción que represente la participación de las sociedades del grupo en el patrimonio neto de aquella y que los créditos y débitos, los ingresos y gastos, flujos de efectivo y

sozietateekiko operazioen emaitzak baztertu egiten direla proportzio horretan bertan, baztertu ezinezkoak gertatu diren diferentziak urteko kontu bateratuetako kontu-sail independenteetan jasotzen diren arren. Halaber, balantze bateratuan ez da jasotzen kontu-sailik talde anitzeko sozietateetako kanpoko bazkideei dagokienik.

2. oharrean zehazten dira integrazio proportzionalaren metodoaz bateratze-perimetroaren barne dauden talde anitzeko sozietateen identifikazio-argibideak.

Erakunde elkartuak-

Taldeko sozietateetako ezeinen eragin garrantzitsuenaren pean aurkitzen diren guztiak dira erakunde elkartuak. Eragin garrantzitsua badela ebatzen da delako sozietatean Taldeak baduenean partaidetza eta haren finantza- eta ustiapen-politikan esku hartzeko ahalmena duenean, haren kontrola edo erdi banako kontrola edukitzera iritsi gabe.

Sozietate elkartuak kontu bateratuetan aintzat hartzen dira baliokidetzan jartzeko prozedura edo partaidetza-metodoa aplikatuz. Baliokidetzan jartzeko prozedura lehen aldiz aplikatzen denean, elkartuetan eginiko inbertsioak balioztatzen dira balantze bateratuan, inbertsioa egiten den unean, sozietate horien ondare garbiaren baitan taldeko sozietateen inbertsioak egiten duen portzentuaren arabera. Partaidetzak banakako kontuetako kontabilitatean zuen zenbatekoa eta arestian aipatu dugun balioaren arteko aldea positiboa balitz, agerian geratzen den merkataritza-funtsa "Baliokidetzan jarritako partaidetzak" sailean jasotzen da inbertsioen zenbatekoaren barnean kontabilitatean. Salbuespenezkoa litzatekeena, aldea negatiboa izatea, gertatuko balitz, alde hori emaitza positibo moduan aitortzen da galdu-irabazien kontu bateratuan.

Baliokidetzan jarritako sozietateak sortzen dituen emaitzak haren baitan eragin garrantzitsua lortzen den unetik aitortzen dira.

los resultados por operaciones con las sociedades multigrupo se eliminan en idéntica proporción, si bien las diferencias que no hayan podido ser eliminadas figuran en partidas independientes de las cuentas anuales consolidadas. Asimismo, en el balance consolidado, no se incluye ninguna partida correspondiente a socios externos de las sociedades multigrupo.

En la Nota 2 se desglosa los datos de identificación de las sociedades multigrupo incluidas en el perímetro de consolidación por el método de integración proporcional.

Entidades Asociadas-

Asociadas son todas las sociedades sobre las que alguna de las sociedades del grupo ejerce influencia significativa. Se entiende que existe influencia significativa cuando el Grupo tiene participación en la sociedad y poder para intervenir en las decisiones de política financiera y de explotación de esta, sin llegar a tener control, ni el control conjunto de la misma.

Las sociedades asociadas se incluyen en las cuentas consolidadas aplicando el procedimiento de puesta en equivalencia o método de la participación. Cuando se aplica por primera vez el procedimiento de puesta en equivalencia, las inversiones en asociadas se valoran en el balance consolidado por el importe que el porcentaje de inversión de las sociedades del grupo representa, en el momento de la inversión, sobre el patrimonio neto de las sociedades. Si la diferencia que resulta entre el importe al que la participación estaba contabilizada en las cuentas individuales y el valor anteriormente mencionado es positiva, el fondo de comercio puesto de manifiesto se incluye en el importe en libros de la inversión recogido en la partida "Participaciones puestas en equivalencia". En el caso excepcional de ser negativa, la diferencia se reconoce en la cuenta de pérdidas y ganancias consolidada como un resultado positivo.

Los resultados generados por la sociedad puesta en equivalencia se reconocen desde la fecha en que se adquiere la influencia significativa.



Sozietateko partaidetzak balantze bateratuan duen kontabilitate-balioa berriro egiten da, handituz nahiz murriztuz, taldeko sozietateei dagokien proportzioan, hasierako balioespenetik hasita partaidetzako sozietatearen ondare garbiak izaten dituen gorabeheren arabera, sozietate horren eta taldeko sozietateen artean egiten diren transakzioetan sortzen diren emaitza ez egikarituak dagokien proportzioa kendu ondoren.

Partaidetzako sozietateak banatutako irabaziak, diru-sarrera moduan kontabilizatuak, deuseztatu egiten dira eta partaidetza duen Sozietateak dituen erreserbatzat hartzen dira.

Elkartuekin zerikusia duten inbertsioen balio- eta denbora-homogeneizazioa Mendeko Sozietateen kasuan egiten dena bezalakoa da.

2. oharrean zehazten dira partaidetzaren metodoaz bateratze-perimetroaren barne dauden sozietate elkartuen identifikazio-argibideak.

Truke-diferentziak-

Taldean ez dago sozietaterik euroa ez den beste moneta batean funtzionatzen duenik.

b) Ibilgetu ukiezina-

Arau orokor gisa, eskuratzeko-prezioaren edo produkzio-kostuaren arabera baloratzen da ibilgetu ukiezina. Ondoren, dagokion amortizazio metatuagatik –balio-urteen arabera kalkulatu– murriztutako kostuaren balioaren arabera baloratzen da eta, hala badagokio, narriadurak eragingandako balio-zuzenketa aitortuen zenbateko metatuaren arabera.

Bizi-urte finituak dituzten ibilgetu ukiezinak amortizatzeke, modu linealean banatzen da zenbateko amortizagarria modu sistematikoan balio-urteetan zehar. Zenbateko amortizagarria

El valor contable en el balance consolidado de la participación en la sociedad se modifica, aumentándolo o disminuyéndolo, en la proporción que corresponda a las sociedades del grupo, por las variaciones experimentadas en el patrimonio neto de la sociedad participada desde la valoración inicial, una vez eliminada la proporción procedente de los resultados no realizados generados en transacciones entre dicha sociedad y las sociedades del grupo.

Los beneficios distribuidos por la sociedad participada contabilizados como ingresos son eliminados, considerándose reservas de la Sociedad que posea la participación.

La homogeneización valorativa y temporal se aplica a las inversiones asociadas en la misma forma que para las Sociedades Dependientes.

En la Nota 2 se desglosan los datos de identificación de las sociedades asociadas incluidas en el perímetro de consolidación por el método de participación.

Diferencias de conversión-

No existen sociedades del Grupo cuya moneda funcional sea distinta al euro.

b) Inmovilizado intangible-

Como norma general, el inmovilizado intangible se valora inicialmente por su precio de adquisición o coste de producción. Posteriormente, se valora a su valor de coste minorado por la correspondiente amortización acumulada, calculada en función de su vida útil y, en su caso, por el importe acumulado de las correcciones valorativas por deterioro reconocidas.

La amortización de los inmovilizados intangibles se realiza distribuyendo de forma lineal el importe amortizable de forma sistemática a lo largo de su vida útil. A estos efectos se entiende

zera da ondorio horietarako: eskuratzeko-kostua ken hondar-balioa, baldin eta aplikagarria bada.

Aktibo honen balio-bizitza fidagarriki balioztatu ezin denean, 10 urtean amortizatzen dira. Bateratutako memoria honetan agertzen diren ibilgetu ukiezinari buruzko ezarritako epeari utzi gabe

Ekitaldi bakoitzaren itxieran berrikusten ditu Taldeak hondar-balioa, balio-urteak eta ibilgetu ukiezinak amortizatze metodoa. Hasieran zehaztutako irizpideetan gerta litezkeen aldaketak zenbatespen-aldaketa gisa aitortzen dira.

Ibilgetu ukiezinaren amortizazioaren kontzeptugatiko 2024ko ekitaldiko galdu-irabazien kontu bateraturako kargua 308.039 eurokoa izan zen (2023ko ekitaldian, berriz, 526.860 eurokoa) (8. oharra).

Aktibo bat besterentzetik edo erretiratzetik ondorioztatzen den etekina edo galera aktiboaren salmenta-prezioaren eta liburuetan duen zenbatekoaren arteko aldea kalkulatu lortzen da, eta galdu-irabazien kontu bateratuan aitortzen da.

Aktibo horien narriadurak eragindako galerak – eta aurreko ekitaldietan izandako narriatzegatiko galeren berreskurapena badira, berreskuratze hori ere– aintzatesteko irizpideak 8.e. oharrean daude azalduta.

Merkataritza-funtsa-

Bateratutako merkataritza-funtsa, aktiboan agertzen da haren balioa agerian ipintzen denean kostubidezko erosketa bat egin denean, negozio-konbinazio baten testuinguruan.

Haren zenbatekoa 2. oharrean esandakoarekin bat dator eta eskuratzeko datatik, negozio-konbinazioetarako sinergietatik etekinak ateratzea espero diren esku diru sortzaile unitate bakoitzari esleitzen da.

por importe amortizable el coste de adquisición menos, en caso de ser aplicable, su valor residual.

Cuando la vida útil de estos activos no puede estimarse de manera fiable se amortizan en un plazo de diez años, sin perjuicio de los plazos establecidos en las normas particulares sobre el inmovilizado intangible de esta memoria consolidada.

El Grupo revisa el valor residual, la vida útil y el método de amortización de los inmovilizados intangibles al cierre de cada ejercicio. Las eventuales modificaciones en los criterios inicialmente establecidos se reconocen como un cambio de estimación.

El cargo a la cuenta de pérdidas y ganancias consolidada del ejercicio 2024 por el concepto de amortización del inmovilizado intangible ascendió a 308.039 euros (526.860 euros en el ejercicio 2023) (Nota 8).

El beneficio o pérdida resultante de la enajenación o el retiro de un activo se calcula como diferencia entre el precio de venta y el importe en libros del activo, y se reconoce en la cuenta de pérdidas y ganancias consolidada.

Los criterios para el reconocimiento de las pérdidas por deterioro de estos activos y, en su caso, de las recuperaciones de las pérdidas por deterioro registradas en ejercicios anteriores, se describen en la Nota 8.e.

Fondo de comercio-

El fondo de comercio figura en el activo cuando su valor se pone de manifiesto en virtud de una adquisición onerosa, en el contexto de una combinación de negocios. Su importe se determina de acuerdo con lo indicado con la Nota 2 y se asigna desde la fecha de adquisición a cada una de las unidades generadoras de efectivo del Grupo sobre las que se espera que recaigan los beneficios de las sinergias de la combinación de negocios.



Hasierako baliospenaren ondoren, merkataritza funtza, eskuratze prezioari amortizazio metatua eta balio-narriadurak kentzen baloratuko da.

Bateratutako merkataritza-funtsa, bere balio-bizitzan amortizatzen da. Balio-bizitza, eskudirua sortzen den unitate bakoitzarako, merkataritza-funtsa egokitu direnei, aparte erabakitzen da. Suposatzen da, aurkako frogarik ezean, bateratutako merkataritza-funtsa balio-bizitza 10 urtekoa da, eta bere berreskuratzea modu linealean da.

Gainerakoan, gehienez urtero, eskudirua sortzen den unitate bakoitzarako, merkataritza-funtsa egokitu direnei, balio narridurak duten aztertzen da, eta hala ba da, bere behin-behineko balio narridura aztertzen da bateratutako memoria honen e) oharren jasotzen den arabera, beharrezkoa bada, balio zuzenketa jasotzen.

Merkataritza-funtsan, jasotako Narriadura balio zuzenketak, hurrengo ekitaldietan ez dira berrikusiko.

Ikerketa- eta garapen-gastuak-

Taldeak jarraitzen duen irizpidea da galdu-irabazien kontuan erregistratzea ekitaldian zehar egindako ikerketa-gastuak. Garapen-gastuei dagokienez, haiek aktibatzen dira honako baldintza hauek ematen direnean:

- a) Berariazko eta banakako proiektu bat izan dadila, proiektua egiteari egotzi dakiokkeen despoltsapena era fidagarrian balioestea zilegitzen duena.
- b) Proiektu bakoitzaren kostuen esleipena, egozpena eta banaketa denboran argi zehaztuta egon dadila.
- c) Noiznahi ere, proiektua egitearen arrakasta teknikoa itxaroteko arrazoiak

Con posterioridad al reconocimiento inicial, el fondo de comercio se valora por su precio de adquisición menos la amortización acumulada y, en su caso, el importe acumulado de las correcciones valorativas por deterioro reconocidas.

El fondo de comercio se amortiza durante su vida útil. La vida útil se determina de forma separada para cada unidad generadora de efectivo a la que se le haya asignado fondo de comercio. Se presume, salvo prueba en contrario, que la vida útil del fondo de comercio es de diez años y que su recuperación es lineal.

Además, al menos anualmente, se analiza si existen indicios de deterioro de valor de las unidades generadoras de efectivo a las que se haya asignado un fondo de comercio, y, en caso de que los haya, se comprueba su eventual deterioro de valor de acuerdo con lo indicado en el apartado e) de esta Nota, procediéndose, en su caso, a registrar la correspondiente corrección valorativa.

Las correcciones valorativas por deterioro reconocidas en el fondo de comercio no son objeto de reversión en ejercicios posteriores.

Gastos de investigación y desarrollo-

El Grupo sigue el criterio de registrar en la cuenta de pérdidas y ganancias los gastos de investigación en los que incurre a lo largo del ejercicio. Respecto a los gastos de desarrollo, éstos se activan cuando se cumplen las siguientes condiciones:

- a) Existencia de un proyecto específico e individualizado que permite valorar de forma fiable el desembolso atribuible a la realización del proyecto.
- b) La asignación, imputación y distribución temporal de los costes de cada proyecto están claramente establecidas.
- c) En todo momento existen motivos fundados de éxito técnico en la

sendoak izan daitezela, bai Taldeak hura zuzenean ustiatzeko asmoa duenean eta bai proiektua burutu eta gero hura hirugarren bati saltzeko asmoa duenean, merkaturik balego.

- d) Proiektuaren errentagarritasun ekonomiko-komertziala zentzuz ziurtatuta egon dadila.
- e) Proiektu desberdinen finantzaketa zentzuz ziurtatuta egon dadila, haiek burutu bitarterako. Beharrezkoak diren baliabide teknikoak edo bestelakoak erabili ahal izatea ziurtatuta egon dadila proiektua burutu ahal izateko eta aktibo ukiezina erabili edo saldu ahal izateko.
- f) Aktibo ukiezina burutzeko asmoa izan dadila, hura erabili edo saltzeko.

Proiektua abian den ekitaldi guztietan egiaztatzen da aipatu ditugun baldintza horiek guztiak betetzen ote diren, eta baldintza horiek betetzen diren unetik aurrera gertatzen dena da aktiboratzten den zenbatekoa. Inoiz ere ez dira aktiboratzten hasiera batean ekitaldiko gastu gisa onartzen diren eta geroago aktiboratzeko baldintzak betetzen dituzten despoltsapenak.

Garapen-gastuak, haiek aktiboratzeko aipatu ditugun baldintzak betetzen direnean, aktiboan aitortzen dira eta bost urteko epean amortizatzen dira.

Emakidak-

Taldeak kontu-sail honetan erregistratzen ditu Taldeari eman zaizkion ur-garraiako eskubideei dagozkien emakiden zenbatekoak. Emakidaren amortizazioa linealki egiten da, 20 urteko epean.

Halaber, erositako instalazio fotovoltaiko bakoitzari lotutako kontsolidazioko merkataritza-funtsa "administrazio-emakida eta lizentzia" gisa erleitzen da, kontsolidazioko merkataritza-

realización del proyecto, tanto para el caso en que el Grupo tenga la intención de su explotación directa, como para el de la venta a un tercero del resultado del proyecto una vez concluido, si existe mercado.

- d) La rentabilidad económico-comercial del proyecto está razonablemente asegurada.
- e) La financiación de los distintos proyectos está razonablemente asegurada para completar la realización de los mismos. Además está asegurada la disponibilidad de los adecuados recursos técnicos o de otro tipo para completar el proyecto y para utilizar o vender el activo intangible.
- f) Existe una intención de completar el activo intangible en cuestión, para usarlo o venderlo.

El cumplimiento de todas las condiciones anteriores se verifica durante todos los ejercicios en los que se realiza el proyecto, siendo el importe a activar el que se produce a partir del momento en que se cumplen dichas condiciones. En ningún caso se activan los desembolsos reconocidos inicialmente como gastos del ejercicio y que posteriormente cumplen las condiciones mencionadas para su activación.

Los gastos de desarrollo, cuando se cumplen las condiciones indicadas para su activación, se reconocen en el activo y se amortizan en un periodo de cinco años.

Concesiones-

El Grupo registra en esta cuenta los importes por las concesiones correspondientes al derecho de conducción de agua otorgada al Grupo. La amortización de la concesión se realiza aplicando el método lineal durante un periodo de 20 años.

Asimismo, el Fondo de comercio de consolidación vinculado a cada planta fotovoltaica adquirida es asignado como "Concesiones administrativas y licencias" equivalente al fondo de comercio de

funtsaren baliokide gisa, eta dagokion amortizazio metatua kenduta aurkezten da.

Parke fotovoltaikoei lotutako kontzesio administratiboak haien balio-bizitzan amortizatzen dira.

consolidación y se presenta neto de la correspondiente amortización acumulada.

Las diferentes concesiones administrativas vinculadas a los parques fotovoltaicos se amortizan durante el periodo de vida útil de estos.

Aplikazio informatikoak-

Programa informatikoak eskuratzeko eta garatzeko egindako gastuak balioztatzen dira haiek erosteko edo erabiltzeko eskubidea lortzeko ordaindutako zenbatekoan, baldin eta aurreikusten bada haien erabilpena hainbat ekitalditan zehar luzatuko dela, eta garbi aurkezten dira dagokien amortizazio metatuan, lau urteko eperako metodo linealaren arabera kalkulatuta eta, hala badagokio, aitortzen diren narriaduragatiko balio-zuzenketak eginda.

Aplikazio informatiko hauek mantentzeko gastuak ekitaldiko gastutzat jotzen dira zuzenean.

Aplicaciones informáticas-

Los costes incurridos en la adquisición y desarrollo de programas informáticos se valoran por los importes satisfechos para su adquisición o para el derecho al uso de los mismos, siempre y cuando se prevea que su utilización abarcará varios ejercicios, y se presentan netos de su correspondiente amortización acumulada, calculada según el método lineal sobre un período de cuatro años y, en su caso, de las correcciones valorativas por deterioro reconocidas.

Los gastos de mantenimiento de estas aplicaciones informáticas se imputan directamente como gastos del ejercicio en que se producen.

c) Ibilgetu materialak-

Ibilgetu materiala balioesteko, hasieran, eskuratzeko-prezioa edo ekoizpen-kostua hartzen da kontuan, eta ondoren, dagokion metatutako amortizazioa eta narriaduragatiko galerak, halakorik badago, kendu behar zaizkio atal honetan bertan aurrerago aipatzen den irizpidearen arabera. Eskuratzen diren ibilgetuko elementuekin zerikusia duten kostu eta gastu guztiak barnebiltzen ditu eskuratzeko-kostuak. Aurreko ekitaldietan Taldeari gehitu zitzaion ibilgetu materialari eguneraketak egin zitzaizkion hartarako dauden lege-arauen esanera, eta horien artean 6/1996 Foru Arauak, azaroaren 21ekoak, Bizkaiko Lurralde Historikokoak.

Erabiltzen hasi ahal izateko urtebete baino gehiago behar duten ibilgetuetan, eskuratzeko-prezioan edo ekoizpen-kostuan barnebilduko dira ondasuna funtzionatzeko moduan jarri aurretik sortutako

c) Inmovilizaciones materiales-

El inmovilizado material se valora inicialmente por su precio de adquisición o coste de producción, y posteriormente se minora por la correspondiente amortización acumulada y las pérdidas por deterioro, si las hubiera, conforme al criterio mencionado más adelante en este mismo apartado. El coste de adquisición incluye todos los costes y gastos directamente relacionados con los elementos del inmovilizado adquiridos. El inmovilizado material aportado al Grupo en ejercicios anteriores fue sometido a actualizaciones al amparo de diversas disposiciones legales, entre las que se encuentran la Norma Foral 6/1996, de 21 de noviembre, del Territorio Histórico de Bizkaia.

Para aquellos inmovilizados que necesitan un periodo de tiempo superior a un año para estar en condiciones de uso, se incluirán en el precio de adquisición o coste de producción los gastos



gastu finantzarioak, hornitzaileak igorri baditu edo haren eskuratzeari, fabrikatzeari edo eraikitzeari zuzenean egotz dakiokkeen mailegu batenak edo bestelako besteren finantzaketa espezifiko nahiz orokor batenak badira.

Ibilgetu materiala osatzen duten elementuen kontserbazio- eta mantentze-gastuak egiten diren ekitaldiko galdu-irabazi bateratuaren kontuan kargatzen dira. Ondasunen kostu handiago modura erregistratzen dira, aldiz, ondasun horien ahalmena edo eraginkortasuna handitzen edo bizitza baliagarria luzatzen laguntzen duten hobekuntzetan inbertitutako zenbatekoak.

Taldeak bere ibilgetuarentzat egiten dituen lanak kanpo-kostuei barne-kostuak, biltegi materialen berriazko kontsumoa, zuzeneko eskulana eta fabrikazio-gastu orokorrak aintzat hartuz zehaztuta, gehitzetik eratorzen den kostu bateratuaren zenbatekoz erregistratzen dira.

Elementu osoen ordezkapen edo zaharberritzeak ibilgetu materialaren zenbatekoaren handitze moduan jasotzen dira, bidenabar ordezkapena edo zaharberritzea jasan duten elementuak kontabilitatetik kanporatzen direlarik.

Halaber, ibilgetu materialaren barne dago EEE Taldearen mendeko sozietate batzuek desegiteengatik edo erretiratzeengatik eta aktiboekin zerikusia duten beste gorabeherengatik hartu dituzten obligazioen oraingo balioaren kalkulua, esate baterako errehabilitazio-kostuak, hornidura bat eginarazten dutenak, sortu ondorengo aldietan finantza-eguneraketak egingo zaizkiona hain zuzen.

Sozietateak ibilgetu materiala amortizatzen du metodo linealari jarraikiz, haren eskuratze-kostua – horri, hala badagokio, hondar-balioa kenduta – kalkulaturako balio-urteetan banatuta, honako zenbateko hauen arabera:

financieros que se devenguen antes de la puesta en condiciones de funcionamiento del bien y que hayan sido girados por el proveedor o correspondan a préstamos u otro tipo de financiación ajena, específica o genérica, directamente atribuible a la adquisición, fabricación o construcción del mismo.

Los gastos de conservación y mantenimiento de los diferentes elementos que componen el inmovilizado material se imputan a la cuenta de pérdidas y ganancias consolidada del ejercicio en que se incurren. Por el contrario, los importes invertidos en mejoras que contribuyen a aumentar la capacidad o eficiencia o a alargar la vida útil de dichos bienes se registran como mayor coste de los mismos.

Los trabajos que el Grupo realiza para su propio inmovilizado se registran al coste acumulado que resulta de añadir a los costes externos los costes internos, determinados en función de los consumos propios de materiales de almacén, la mano de obra directa y los gastos generales de fabricación.

Las sustituciones o renovaciones de elementos completos se contabilizan como mayor importe del inmovilizado material, con el consiguiente retiro contable de los elementos sustituidos o renovados.

Asimismo, forma parte del inmovilizado material la estimación del valor actual de las obligaciones asumidas por varias sociedades dependientes del Grupo EVE derivadas del desmantelamiento o retiro y otras asociadas al activo, tales como costes de rehabilitación, dando lugar al registro de una provisión, la cual es objeto de actualización financiera en los periodos siguientes al de su constitución.

El Grupo amortiza su inmovilizado material siguiendo el método lineal, distribuyendo su coste de adquisición menos, en su caso, su valor residual entre los años de vida útil estimada, de los respectivos bienes, según el siguiente detalle:

	Kalkulatutako balio- urteak/ Años de vida útil estimada
Eraikuntzak / Construcciones	10 - 50
Instalazio teknikoak eta makineria: / Instalaciones técnicas y maquinaria:	
Energia-instalazio teknikoak / Instalaciones técnicas de energía	5 - 33
Tangak / Tanque	20-31
Lurruneztagailuak / Vaporizadores	10
ERM / ERM	30
Zamalekua / Cargadero	20
Zentral hidroelektrikoak / Centrales hidroeléctricas-	
Obra zibila / Obra civil	30 - 35
Tresneria elektromekanikoa / Equipo electromecánico	10 - 57,5
Beste instalazio batzuk, tresnak eta altzariak / Otras instalaciones, utillaje y mobiliario	4 - 10
Beste ibilgetu batzuk / Otro inmovilizado	4 - 10

Ibilgetu materialaren amortizazio-kontzeptuagatik 2024ko ekitaldiko galdu-irabazien kontu bateratura zordundutakoa 5.660.696 euro izan da (11.778.259 euro 2023ko ekitaldian) (9. oharra).

Finantza-errentamendu erregimenean eskuratutako aktibo materialak balantze bateratuko aktibo ez-korronteko "Ibilgetu materiala" epigrafean erregistratzen dira bakoitzaren izaeraren arabera, eta jabetzakoak diren aktiboekin erabiltzen den metodo berberarekin amortizatzen dira aurreikusitako balio-urteen arabera.

Aktibo bat besterentzetik edo erretiratzetik ondorioztatzen den etekina edo galera aktiboaren salmenta-prezioaren eta liburutuan duen zenbatekoaren arteko aldea kalkulatuaz lortzen da eta emaitzen kontu bateratuan aitortzen da.

Aktibo horien narriadurak eragindako galerak – eta aurreko ekitaldietan izandako narriatzegatiko galeren berreskurapena badira, berreskuratze hori ere– aintzatesteko irizpideak 7.e. oharrean daude azalduta.

El cargo a la cuenta de pérdidas y ganancias consolidada del ejercicio 2024 por el concepto de amortización del inmovilizado material ascendió a 5.660.696 euros (11.778.259 euros en el ejercicio 2023) (Nota 9).

Los activos materiales adquiridos en régimen de arrendamiento financiero se registran dentro del epígrafe "Inmovilizado material" del activo no corriente del balance consolidado según su naturaleza, amortizándose en su vida útil prevista siguiendo el mismo método para los activos en propiedad.

El beneficio o pérdida resultante de la enajenación o el retiro de un activo se calcula como la diferencia entre el precio de la venta y el importe en libros del activo y se reconoce en la cuenta de resultados consolidada.

Los criterios para el reconocimiento de las pérdidas por deterioro de estos activos y, en su caso, de las recuperaciones de las pérdidas por deterioro registradas en ejercicios anteriores, se describen en la Nota 7.e.



d) Ondasun higiezineta inbertsioak-

Ondasun higiezineta inbertsioak errentak, gainbalioak edo biak eskuratzeko guztiz edo zati batez jabetzan edukitako higiezi dagozkie; ez, ordea, ondasunen edo zerbitzuen ekoizpen edo horniduran erabiltzeko daudenei, edota Taldearen administrazio-xedeetarako edo eragiketa arruntetan saltzeko daudenei.

Ibilgetu materialari buruzko aurreko 7.c oharrean adierazitako irizpideei jarraikiz balioesten dira aktibo horiek.

Errentamendugatiko diru-sarrerak 7.f oharrean azaltzen dira, errentamenduei buruzkoa esaten denaren arabera.

Higiezineta inbertsioen amortizazioaren kontzeptugatiko 2024ko ekitaldiko galdu-irabazien kontu bateraturako kargua 80.535 eurokoa izan zen (172.824 eurokoa 2023ko ekitaldian) (11. oharra).

e) Ibilgetu ukiezin, materialen eta inbertsioen balio-narriadura-

Taldeak, gutxienez ekitaldi bakoitza amaitzean, ibilgetu ukiezin eta materialaren balio-narriaduragatiko galeren zantzurik ba ote den ebaluatzen du, bai eta, horien ondorioz, aktibo horien balio berreskuragarria kontabilitateko balioaren zenbatekoa baino txikiagoa ote den ere. Halakoen zantzurik izanez gero, aktiboaren zenbateko berreskuragarria balioesten da, balio-narriadurak eragindako galera zenbaterainokoa den zehazteko. Beste aktibo edo aktibo-talde batzuekiko independentea den eskudiru-fluxurik sortzen ez badu aktiboak, aktiboa parte den Eskudirua Sortzen duen Unitatearen balio berreskuragarria kalkulatzen du Taldeak.

Aktiboen balio berreskuragarria hauxe da: arrazoizko balioaren (salmenta-kostuak kenduta) eta erabilera-balioaren arteko zenbateko handiena. Erabilera-balioa kalkulatzen

d) Inversiones inmobiliarias-

Las inversiones inmobiliarias corresponden a inmuebles, que se poseen total o parcialmente para obtener rentas, plusvalías o ambas, en lugar de para su uso en la producción o suministro de bienes o servicios, o bien para fines administrativos del Grupo o su venta en el curso ordinario de las operaciones.

Estos activos se valoran de acuerdo con los criterios indicados en la Nota 7.c anterior, relativa al inmovilizado material.

Los ingresos por arrendamiento de estos activos se reconocen siguiendo lo expuesto en la Nota 7.f, relativa a arrendamientos.

El cargo a la cuenta de pérdidas y ganancias consolidada del ejercicio 2024 por el concepto de amortización de inversiones inmobiliarias ascendió a 80.535 euros (172.824 euros durante el ejercicio 2023) (Nota 11).

e) Deterioro de valor del inmovilizado intangible y material e inversiones inmobiliarias-

El Grupo evalúa al menos al cierre de cada ejercicio si existen indicios de pérdidas por deterioro de valor de su inmovilizado material e intangible e inversiones inmobiliarias, que reduzcan el valor recuperable de dichos activos a un importe inferior al de su valor en libros. Si existe cualquier indicio, se estima el valor recuperable del activo con el objeto de determinar el alcance de la eventual pérdida por deterioro de valor. En caso de que el activo no genere flujos de efectivo que sean independientes de otros activos o grupos de activos, el Grupo calcula el valor recuperable de la unidad generadora de efectivo (UGE) a la que pertenece el activo.

El valor recuperable de los activos es el mayor entre su valor razonable menos los costes de venta y su valor en uso. Para el cálculo del valor de uso las hipótesis utilizadas incluyen las tasas



hipotesiek hauek hartzen dituzte barnean: zerga aurreko deskontu-tasak, hazkunde-tasak, eta salmenta-prezioetan eta kostuetan espero diren aldaketak. Hazkunde-tasak eta prezio eta kostuetako aldaketak barruko eta sektoreko aurreikuspenetan, eta esperientzian eta etorkizuneko itxaropenetan oinarritzen dira, hurrenez hurren. EHA/733/2010 Agindua, martxoaren 25ekoa, inguruabar jakinetan jarduten duten enpresa publikoen kontularitzako alderdiak onartzen dituena, oinarritzat hartuta, sozietatearen ibilgetua osatzen duten elementuak eskudiru-fluxuak sortzen ez dituzten aktibotzat har daitezke, merkataritza-etekina sortzea ez beste xede batez edukitzen baitira; hala dira, adibidez, aktibo horiek sortzen dituzten fluxu ekonomiko sozialak, kolektibitateko onuragarriak direnak. Agindu horren xedapenekin bat etorritik, ebidentzia hoberik ezean, balioa galdutako birjartze-kostuaren arabera zehaztuko da eskudirua sortzen ez duen aktibo baten edo ustiaketa- edo zerbitzu-unitate baten erabilera-balioa.

Zenbateko berreskuragarri kalkulatu aktiboaren kontabilitateko balio garbia baino txikiagoa bada, narriadurak eragindako dagokion galera erregistratuko da, galdu-irabazien kontuan zordunduta, aktiboaren kontabilitateko balioa zenbateko berreskuragarriaino murriztuta. Halaber, narriaduragatiko galera bat aitortu behar bada eskudirua sortzen duen unitate batean, zeinari esleitu baitzaio osorik ala zatika merkataritza-funts bat, unitate horri dagokion merkataritza-funtsaren kontabilitate-balioa murrizten da lehenik. Narriadurak merkataritza-funtsaren zenbatekoa gainditzen badu, murrizten da, bigarrenik, haren kontabilitate-balioaren arabera, eskudirua sortzen duen unitatearen gainerako aktiboena, honako hauen artean baliorik handiena dueneraino: haren arrazoizko balioa salmenta-kostuak kenduta, haren erabilpen-balioa eta zero.

Narriaduragatiko edo itzulketagatiko balorazio-zuzenketa egin ostean, hurrengo ekitaldietako amortizazioak kontabilitateko balio berriaren arabera doitu behar dira.

de descuento antes de impuestos, tasas de crecimiento y cambios esperados en los precios de venta y en los costes. Las tasas de crecimiento y las variaciones en precios y coste se basan en las previsiones internas y sectoriales y la experiencia y expectativas futuras, respectivamente. En base a la Orden EHA/733/2010, de 25 de marzo, por la que se aprueban aspectos contables de empresas públicas que operan en determinadas circunstancias, algunos de los elementos que forman el inmovilizado del Grupo pueden considerarse Activos no generadores de flujos de efectivo dado que se poseen con una finalidad distinta a la de generar un rendimiento comercial, como pueden ser los flujos económicos sociales que generan dichos activos y que benefician a la colectividad. De acuerdo con las disposiciones de dicha Orden, salvo mejor evidencia, el valor en uso de un activo no generador de efectivo o unidad de explotación o servicio, se determinará por referencia a su coste de reposición depreciado.

En el caso de que el importe recuperable estimado sea inferior al valor neto en libros del activo, se registra la correspondiente pérdida por deterioro con cargo a la cuenta de pérdidas y ganancias, reduciendo el valor en libros del activo a su importe recuperable. Asimismo, en el caso de que se deba reconocer una pérdida por deterioro de una unidad generadora de efectivo a la que, en su caso, se hubiese asignado todo o parte de un fondo de comercio, se reduce en primer lugar el valor contable del fondo de comercio correspondiente a dicha unidad. Si el deterioro supera el importe de éste, en segundo lugar se reduce, en proporción a su valor contable, el del resto de activos de la unidad generadora de efectivo, hasta el límite del mayor valor entre los siguientes: su valor razonable menos los costes de venta, su valor en uso y cero.

Una vez reconocida la corrección valorativa por deterioro o su reversión, se ajustan las amortizaciones de los ejercicios siguientes considerando el nuevo valor contable.



Hala eta guztiz ere, aktiboen berariazko gorabeheren ondorioz izaera galera konponezin bat gertatzen bada, galera hori zuzenean galdurabazien kontuko ibilgetuen galeretan aitortzen da.

2020ko ekitaldian, Taldearen jabetzako lursail baten balio-narriadura erregistratu zuen Taldeak (555.532 euro) (9. oharra), aditu independente batek ekitaldi horretan egindako tasaziotik lortutako balio berreskuragarrian oinarrituta. Lursail hori 2024ko ekitaldian saldu da; beraz, baja eman zaio, honekin batera doan balantze bateratuaren narriadurarekin batera.

2023ko ekitaldian, Taldeak “Viura” ustiategiari lotutako ibilgetuaren elementuak “Saltzeko mantentutako aktibo ez-korronteak” epigrafera aldatu zituen, eta ibilgetu ukiezinaren eta materialaren narriadura erregistratu zuen, 1.819.033 euroko zenbatekoarekin, galdurabazien kontuko “Ibilgetuaren narriadura eta besterentzeagatik emaitza” epigrafearen kontura (9. oharra).

2024ko apirilaren 5ean, “Viura” saltzeko kontratua sinatu zen. Urteko kontu hauek formulatzen diren egunean, salmenta ez da gauzatu, Trantsizio Ekologikorako eta Erronka Demografikorako Ministerioaren (MITECO) baimena oraindik ez delako gauzatu. Taldeko administratzaileen ustez, baimen hori inolako arazorik gabe lortuko da 2025eko lehen seihilekoa amaitu aurretik.

f) Errentamenduak-

Errentamenduak finantza-errentamendu gisa sailkatzen dira, baldin eta errentamenduaren baldintzetatik ondorioztatzen bada maizterrari transferitzen zaizkiola, batik bat, kontratuaren xede den aktiboaren jabeari dagozkion arriskuak eta onurak. Errentamendu operatibo gisa sailkatzen dira gainerako errentamenduak.

No obstante, lo anterior, si de las circunstancias específicas de los activos se pone de manifiesto una pérdida de carácter irreversible, ésta se reconoce directamente en pérdidas procedentes del inmovilizado de la cuenta de pérdidas y ganancias.

Durante el ejercicio 2020 el Grupo registró, por importe de 555.532 euros el deterioro de valor de un terreno propiedad del Grupo (Nota 9) en base al valor recuperable obtenido de la tasación realizada durante dicho ejercicio por un experto independiente. Dicho terreno ha sido vendido en el ejercicio 2024, por lo tanto, se ha dado de baja junto con el deterioro del balance consolidado adjunto.

En el ejercicio 2023 el Grupo traspasó los elementos de inmovilizado vinculados a la explotación de “Viura” al epígrafe “Activos no corrientes mantenidos para la venta” registrando un deterioro de inmovilizado intangible y material por importe de 1.819.033 euros, con cargo al epígrafe “Deterioro y resultado por enajenación del inmovilizado” de la cuenta de pérdidas y ganancias adjunta (Nota 9).

El 5 de abril de 2024, se firmó el contrato de venta de “Viura” que a fecha de formulación de estas cuentas anuales no se ha materializado la venta por estar pendiente la autorización por parte del Ministerio para la Transición Ecológica y el Reto Demográfico (MITECO). Los Administradores del Grupo consideran que dicha autorización se obtendrá sin ningún tipo de problema antes de que finalice el primer semestre de 2025.

f) Arrendamientos-

Los arrendamientos se clasifican como arrendamientos financieros siempre que de las condiciones de los mismos se deduzca que se transfieren al arrendatario sustancialmente los riesgos y beneficios inherentes a la propiedad del activo objeto del contrato. Los demás arrendamientos se clasifican como arrendamientos operativos.



Taldeak errentatzaile gisa jarduten duenean, errentamendu operatiboko hitzarmenen ondorioz sortzen diren diru-sarrerak eta gastuak galdu-irabazien kontu bateratuan kargatzen dira, sortzen diren ekitaldian.

Halaber, errentan emandako ondasuna eskuratzeko kostua haren izaeraren arabera aurkezten da balantzean, zuzenean egotz dakizkiokkeen kontratuko kostuen zenbatekoa gehituta; azken horiek gastu gisa aitortzen dira kontratuaren epean, errentamenduko diru-sarrerak aitortzeko erabili den irizpide bera aplikatuz.

Errentamendu operatibo bat kontratatzean egiten diren kobrantza edo ordainketa guztiak kobrantza edo ordainketa aurreratutzat hartuko dira, eta emaitzei egotziko zaizkie errentamendu-aldian zehar, errentan emandako aktiboaren mozkinak lagatzen edo jasotzen diren heinean.

Taldea errentari denean, errentamendu operatiboko hitzarmenen ondorioz sortzen diren gastuak galdu-irabazien kontu bateratuan kargatzen dira sortzen diren ekitaldian. Errentamendu bat kontratatzean egiten diren kobrantza edo ordainketa guztiak kobrantza edo ordainketa aurreratutzat hartuko dira, eta emaitzei egotziko zaizkie errentamendu-aldian zehar, errentan emandako aktiboaren mozkinak lagatzen edo jasotzen diren heinean.

g) Finantza-tresnak-

Enpresa batean aktibo finantzario bat sortzen duen eta, aldi berean, beste enpresa batean pasibo finantzario bat edo ondare-tresna bat sortzen duen kontratua da finantza-tresna.

Finantza-tresnak, hasierako aitopenen anean, finantza-aktibo, finantza-pasibo edo norberaren ondare-tresna gisa sailkatzen dira, kontratu-akordioaren funts ekonomikoarekin eta finantza-aktiboaren, finantza-pasiboaren edo ondare-tresnaren definizioekin bat etorriz.

Cuando el Grupo actúa como arrendador los ingresos y gastos derivados de los acuerdos de arrendamiento operativo se cargan a la cuenta de pérdidas y ganancias consolidada en el ejercicio en que se devengan.

Asimismo, el coste de adquisición del bien arrendado se presenta en el balance conforme a su naturaleza, incrementado por el importe de los costes del contrato directamente imputables, los cuales se reconocen como gasto en el plazo del contrato, aplicando el mismo criterio utilizado para el reconocimiento de los ingresos del arrendamiento.

Cualquier cobro o pago que pudiera realizarse al contratar un arrendamiento operativo se tratará como un cobro o pago anticipado que se imputará a resultados a lo largo del periodo del arrendamiento, a medida que se cedan o reciban los beneficios del activo arrendado.

Cuando el Grupo es el arrendatario los gastos derivados de los acuerdos de arrendamiento operativo se cargan a la cuenta de pérdidas y ganancias consolidada en el ejercicio en que se devengan. Cualquier cobro o pago que pudiera realizarse al contratar un arrendamiento se tratará como un cobro o pago anticipado, que se imputará a resultados a lo largo del periodo del arrendamiento, a medida que se cedan o reciban los beneficios del activo arrendado.

g) Instrumentos financieros-

Un instrumento financiero es un contrato que da lugar a un activo financiero en una empresa y, simultáneamente, a un pasivo financiero o a un instrumento de patrimonio en otra empresa.

Los instrumentos financieros se clasifican en el momento de su reconocimiento inicial como un activo financiero, un pasivo financiero o un instrumento de patrimonio propio, de conformidad con el fondo económico del acuerdo contractual y con las definiciones de activo financiero, pasivo financiero o de instrumento de patrimonio.



Finantza-tresnak aitortzen dira Taldeak kontratu edo negozio juridikoko alderdi obligatu bihurtzen denean kontratuan bertan ezarritakoaren arabera.

Balora daitezzen, Taldeak honako kategoria hauetan sailkatzen ditu finantza-tresnak: galdu-irabazien bidez arrazoizko balioan baloratutako aktibo eta pasibo finantzarioak; ondare garbian aldaketak izan dituzten arrazoizko balioan baloratutako aktibo finantzarioak; aktibo finantzarioak, ondare garbiaren bidez arrazoizko balioan balioetsitako aktibo finantzarioak; eta aktibo finantzario gisa izendatutako gainerako ondare-tresnak eta kostu gisa baloratutako gainerako aktiboak. Taldeak kostu amortizatuko eta arrazoizko balioak aktibo finantzarioak sailkatzen ditu ondare garbian aldaketak eginda, izendatutako ondare-tresnak izan ezik, negozio-ereduaren eta kontratu-fluxuen ezaugarrien arabera. Taldeak honela sailkatzen ditu pasibo finantzarioak: kostu amortizatuan baloratuak, galdu-irabazien bidez arrazoizko balioan izendatutakoak eta negoziatzeko mantendutakoak izan ezik.

Finantza-aktiboak

Sailkapena eta balioespena-

Taldeak dituen finantza-aktiboak honako kategoria hauei dagozkie:

1. Kostu amortizatuko finantza-aktiboak:

Aktibo finantzario bat kategoria honetan sartzen da, merkatu antolatatu batean negoziatzeko onartuta dagoenean ere, baldin eta kontratua gauzatzetik eratorritako diru-fluxuak jasotzeko inbertsioari eustea helburu duen negozio-eredu baten esparruan mantentzen bada, eta aktibo finantzarioaren kontratu-baldintzek, zehaztutako datetan, diru-fluxuak sortzen dituzte,

Los instrumentos financieros se reconocen cuando el Grupo se convierte en una parte obligada del contrato o negocio jurídico conforme a las disposiciones del mismo.

A efectos de su valoración, el Grupo clasifica los instrumentos financieros en las categorías de activos y pasivos financieros a valor razonable con cambios en la cuenta de pérdidas y ganancias, separando aquellos designados inicialmente de aquellos mantenidos para negociar y los valorados obligatoriamente a valor razonable con cambios en la cuenta de pérdidas y ganancias; activos y pasivos financieros valorados a coste amortizado; activos financieros valorados a valor razonable con cambios en el patrimonio neto, separando los instrumentos de patrimonio designados como tales del resto de activos financieros; y activos financieros valorados a coste. El Grupo clasifica los activos financieros a coste amortizado y a valor razonable con cambios en el patrimonio neto, excepto los instrumentos de patrimonio designados, de acuerdo con el modelo de negocio y las características de los flujos contractuales. El Grupo clasifica los pasivos financieros como valorados a coste amortizado, excepto aquellos designados a valor razonable con cambios en la cuenta de pérdidas y ganancias y aquellos mantenidos para negociar.

Activos financieros

Clasificación y valoración-

Los activos financieros que posee el Grupo se corresponden con las siguientes categorías:

1. Activos financieros a coste amortizado:

Un activo financiero se incluye en esta categoría, incluso cuando está admitido a negociación en un mercado organizado, si se mantiene en el marco de un modelo de negocio cuyo objetivo es mantener la inversión para percibir los flujos de efectivo derivados de la ejecución del contrato y las condiciones contractuales del activo financiero dan lugar, en fechas especificadas, a



printzipalaren kobrantzak eta ordaindu gabeko printzipalaren zenbatekoaren gaineko interesak baino ez direnak.

Egiteke dagoen printzipalaren zenbatekoaren gaineko printzipala eta interesa baino ez duten kontratuzko diru-fluxuak mailegu arrunt edo erkide izaera duen akordio baten berezkoak dira, eragiketa zero interes-tasan edo merkatutik beherako interes-tasan adostearen kalterik gabe.

Aktibo finantzarioen talde bat bere kontratu-fluxuak lortzeko kudeatzeak ez du esan nahi Erakundeak tresna guztiei eutsi behar dienik mugaegunera arte; aktibo finantzarioak helburu horrekin kudeatzen direla jo ahal izango da, etorkizunean salmentak gertatu badira edo espero badira ere. Horretarako, Erakundeak kontuan hartzen ditu aurreko ekitaldietako salmenten maiztasuna, zenbatekoa eta egutegia, salmenta horien arrazoiak eta etorkizuneko salmenten jarduerarekiko igurikimenak. Erakundeak inbertsio horien inguruan egiten duen kudeaketa egitatezko kontua da, eta ez dago bere asmoen mende banakako tresna batentzat.

Oro har, kategoria honetan sartzen dira merkataritza-eragiketengatik kredituak (kobrantza geroratua duen Erakundearen trafiko-eragiketengatik ondasunak saltzean eta zerbitzuak ematean sortzen diren finantza-aktiboak) eta eragiketa ez-komertzialengatik kredituak (ondare-tresnak edo deribatuak ez izan arren, merkataritza-jatorririk ez duten eta zenbateko jakin edo zehaztagarriko kobrantzak dituzten finantza-aktiboak, Erakundeak emandako mailegu- edo kreditu-eragiketetatik datozenak).

Taldeak uste du hirugarrenei lagako zaizkien eta haiei baja emango ez dieten merkataritza-zordunek eta kobratu beharreko kontuek negozio-eredu horri eutsiko diotela.

Kategoria honetan sailkatutako aktibo finantzarioak arrazoizko balioaren arabera balioesten dira hasieran; kontrako ebidentziarik

flujos de efectivo que son únicamente cobros de principal e intereses sobre el importe del principal pendiente.

Los flujos de efectivo contractuales que son únicamente cobros de principal e interés sobre el importe del principal pendiente son inherentes a un acuerdo que tiene la naturaleza de préstamo ordinario o común, sin perjuicio de que la operación se acuerde a un tipo de interés cero o por debajo de mercado.

La gestión de un grupo de activos financieros para obtener sus flujos contractuales no implica que el Grupo haya de mantener todos los instrumentos hasta su vencimiento; se podrá considerar que los activos financieros se gestionan con ese objetivo aun cuando se hayan producido o se espere que se produzcan ventas en el futuro. A tal efecto, el Grupo considera la frecuencia, el importe y el calendario de las ventas en ejercicios anteriores, los motivos de esas ventas y las expectativas en relación con la actividad de ventas futuras. La gestión que realiza el Grupo de estas inversiones es una cuestión de hecho y no depende de sus intenciones para un instrumento individual.

Con carácter general, se incluyen en esta categoría los créditos por operaciones comerciales (aquellos activos financieros que se originan en la venta de bienes y la prestación de servicios por operaciones de tráfico del Grupo con cobro aplazado), y los créditos por operaciones no comerciales (aquellos activos financieros que, no siendo instrumentos de patrimonio ni derivados, no tienen origen comercial y cuyos cobros son de cuantía determinada o determinable, que proceden de operaciones de préstamo o crédito concedidos por el Grupo).

El Grupo considera que los deudores comerciales y cuentas a cobrar que van a ser objeto de cesión a terceros y que no van a suponer la baja de los mismos, se mantienen en este modelo de negocio.

Los activos financieros clasificados en esta categoría se valoran inicialmente por su valor razonable, que, salvo evidencia en contrario, es el

ezean, transakzioaren prezioa da, hau da, emandako kontraprestazioaren arrazoizko balioa gehi zuzenean egotz dakizkiekeen transakzio-kostuak. Ondoren, finantza-aktibo horiek kostu amortizatuaren arabera baloratzen dira. Sortutako interesak galdu-irabazien kontuan kontabilizatzen dira, interes-tasa efektiboaren metodoa aplikatuta.

Hala ere, urtebete edo gutxiagoko epemuga duten eta kontratu-tasa espliziturik ez duten merkataritza-eragiketengatik kredituak, langileei emandako kredituak, kobratu beharreko dibidenduak eta ondare-tresnei buruz eskatutako ordainketak, horien zenbatekoa epe laburrean jasotzea espero bada, balio nominalaren arabera balioetsiko dira, diru-fluxuak ez eguneratzearen eragina esanguratsua ez denean.

Aktibo finantzario baten kontratuko diru-fluxuak jaulkitzailearen finantza-zailtasunen ondorioz aldatzen direnean, Baltzuak balio-narriaduragatik galera kontabilizatu behar den aztertzen du.

Ekitaldi-itxieran, gutxienez, beharrezkoak diren balio-zuzenketak egiten dira, baldin eta ebidentzia objektiboa badago aktibo finantzario baten edo antzeko arrisku-ezaugarriak dituzten aktibo finantzarioen talde baten balioa narriatu egin dela hasierako aintzatespenaren ondoren gertatu den gertaera baten edo gehiagoren ondorioz, eta horrek etorkizuneko diru-fluxu zenbatetsiak murriztea edo atzeratzea eragiten duela, zordunaren kaudimengabeziaren ondorioz. Kasu horretan, aktibo finantzario horien balio-narriaduragatik galera liburu-balioaren eta etorkizuneko diru-fluxuen balio eguneratuaren arteko diferentzia da, hala badagokio, berme errealak eta pertsonalak gauzatzetik datozenak barne, hasieran kontabilizatzen direnean kalkulaturako interes-tasa efektibora deskontatuta sortuko dutela uste baita.

Ekitaldi-itxieran, gutxienez, beharrezkoak diren balio-zuzenketak egiten dira, baldin eta ebidentzia objektiboa badago narriaduragatik balio-zuzenketa baten balioa eta galera horren zenbatekoa ondorengo gertaera batekin lotutako

precio de la transacción, que equivale al valor razonable de la contraprestación entregada, más los costes de transacción que les sean directamente atribuibles. Posteriormente estos activos financieros se valoran por su coste amortizado. Los intereses devengados se contabilizan en la cuenta de pérdidas y ganancias aplicando el método del tipo de interés efectivo.

No obstante, los créditos por operaciones comerciales con vencimiento no superior a un año y que no tienen un tipo de interés contractual explícito, así como los créditos al personal, los dividendos a cobrar y los desembolsos exigidos sobre instrumentos de patrimonio, cuyo importe se espera recibir en el corto plazo, se valoran por su valor nominal cuando el efecto de no actualizar los flujos de efectivo no es significativo.

Cuando los flujos de efectivo contractuales de un activo financiero se modifican debido a las dificultades financieras del emisor, el Grupo analiza si procede contabilizar una pérdida por deterioro de valor.

Al menos al cierre del ejercicio, se efectúan las correcciones valorativas necesarias siempre que existe evidencia objetiva de que el valor de un activo financiero, o de un grupo de activos financieros con similares características de riesgo valorados colectivamente, se ha deteriorado como resultado de uno o más eventos que hayan ocurrido después de su reconocimiento inicial y que ocasionen una reducción o retraso en los flujos de efectivo estimados futuros, que pueden venir motivados por la insolvencia del deudor. En tal caso, la pérdida por deterioro del valor de estos activos financieros es la diferencia entre su valor en libros y el valor actual de los flujos de efectivo futuros, incluidos, en su caso, los procedentes de la ejecución de las garantías reales y personales, que se estima van a generar, descontados al tipo de interés efectivo calculado en el momento de su reconocimiento inicial.

Las correcciones de valor por deterioro, así como su reversión cuando el importe de dicha pérdida disminuye por causas relacionadas con un evento posterior, se reconocen como un gasto o un ingreso, respectivamente, en la cuenta de

arrazoiengatik murrizten denean atzera itzultzea gastu edo sarrera gisa aitortzen direla, hurrenez hurren, galdu-irabazien kontuan. Narriaduraren itzulketak aktiboaren kontabilitate-balioa du mugatzat, balio-narriadurarik erregistratu izan ez balitz lehengoratzeko-datan aitortuta egongo litzatekeena.

Kreditu-narriadura duten aktibo finantzarioen interesen aintzatespenak arau orokorrak jarraitzen ditu; hala ere, Taldeak aldi berean ebaluatzen du zenbateko hori berreskuratuko den eta, hala badagokio, narriaduragatiko dagokion galera kontabilizatzen duen.

Taldeak zuzenean murrizten du aktibo finantzario baten zenbatekoa liburuetan, erabat edo partzialki berreskuratzeke arrazoizko itxaropenik ez duenean.

Bereziki, merkataritza-zordunen narriaduragatik egindako balio-zuzenketak Zuzendaritzak iritzi handia izatea eta saldo indibidualak berrikustea dakar, bezeroen kreditu-kalitatean, merkatuaren egungo joeretan eta kaudimengabezien analisi historikoan (maila agregatuan) oinarrituta. Ordaindu gabekoen esperientzia historikoaren azterketa agregatuaren ondoriozko balio-zuzenketari dagokionez, saldoen bolumena murrizteak balio-zuzenketak murriztea dakar, eta alderantziz.

Taldeak merkataritza-zordunen narriaduraren ebidentzia objektiboa dagoela zehazten du, banakako azterketa baten bidez. Hala ere, Taldeak ez du narriaduragatik egindako balio-zuzenketarik aitortzen herri-administrazioekiko, finantza-erakundeekiko eta berme eraginkorrek bermatutako saldoetarako.

2. Finantza-aktibo kostudunak:

Balorazio-kategoria honetan sartzen dira, ondare-tresnetan egindako gainerako inbertsioak ere, arrazoizko balioa fidagarritasunez zenbatetsi ezin bada.

pérdidas y ganancias. La reversión del deterioro tiene como límite el valor en libros del activo que estaría reconocido en la fecha de reversión si no se hubiese registrado el deterioro del valor.

El reconocimiento de intereses en los activos financieros con deterioro crediticio sigue las reglas generales, sin perjuicio de que de manera simultánea el Grupo evalúa si dicho importe será objeto de recuperación y, en su caso, contabiliza la correspondiente pérdida por deterioro.

El Grupo reduce directamente el importe en libros de un activo financiero cuando no tiene expectativas razonables de recuperación total o parcialmente.

En particular, la corrección valorativa por deterioro de deudores comerciales implica un elevado juicio por la Dirección y la revisión de saldos individuales en base a la calidad crediticia de los clientes, tendencias actuales del mercado y análisis histórico de las insolvencias a nivel agregado. En relación con la corrección valorativa derivada del análisis agregado de la experiencia histórica de impagados, una reducción en el volumen de saldos implica una reducción de las correcciones valorativas y viceversa.

El Grupo determina la existencia de evidencia objetiva de deterioro de los deudores comerciales mediante un análisis individualizado. No obstante, el Grupo no reconoce correcciones valorativas por deterioro para los saldos con Administraciones Públicas, entidades financieras y aquellos saldos garantizados con garantías eficaces.

2. Activos financieros a coste:

Se incluyen en esta categoría de valoración las inversiones en el patrimonio de empresas cuyo valor razonable no puede estimarse con fiabilidad.



Kategoria honetako inbertsioak, hasiera batean, kostuan baloratzen dira, hau da, emandako kontraprestazioaren arrazoizko balioan eta zuzenean egozten ahal zaizkien transakzio-kostuetan. Azken horiek ez dira sartzen taldeko enpresetan egindako inbertsioen kostuan.

Hasierako errekonozimenduaren ondoren, kategoria honetan sartzen diren ondare-tresnak kostuen arabera baloratzen dira, narriaduragatik egindako balio-zuzenketen zenbateko metatua kenduta, halakorik bada.

Aktibo horiei balioa esleitu behar zaienean balantzean baja emateagatik edo beste arrazoiren batengatik, batez besteko kostu haztatuaren metodoa aplikatzen da, talde homogeneoen arabera. Talde homogeneoak dira eskubide berberak dituzten balioak.

Ekitaldia ixtean gutxienez, behar diren balio-zuzenketak egiten dira, baldin eta inbertsio baten liburu-tako balioa berreskuragarria ez dela dioen ebidentzia objektiboa badago. Balio zuzenketaren zenbatekoa da liburu-tako balioaren eta zenbateko berreskuragarriaren arteko diferentzia, hau da, arrazoizko balioari salmenta-kostuak kenduta inbertsioaren ondoriozko etorkizuneko eskudiruflexuen egungo balioaren arteko zenbatekorik handiena; ondare-tresnen kasuan, honela kalkulatzen da, bai enpresa partizipatuak egindako dibidendu-banaketaren ondorioz jasoko diren zenbatespenen bidez, bai enpresa horretako inbertsioa besterentzearen edo kontuetan baja ematearen ondorioz jasoko direnak zenbatetsiz, bai enpresa partizipatuak sortuko dituen eskudiruflexuetan izango duen partaidetza kalkulatuz, bai ohiko jardueretatik, bai besterentzetik edo kontuetan baja ematek datozenak.

Ondare-tresnetako inbertsioen zenbateko berreskuragarriaren ebidentzia hoberik ez badago, aktibo mota horien narriaduragatik galeraren zenbatespena entitate partizipatuaren ondare garbiaren eta balorazioaren datan dauden gainbalio tazituen arabera kalkulatzen da, zerga-efektuaren garbi. Balio hori zehazteko, eta enpresa partizipatuak beste batean inbertitu badu, kontuan

Las inversiones incluidas en esta categoría se valoran inicialmente al coste, que equivale al valor razonable de la contraprestación entregada más los costes de transacción que les sean directamente atribuibles, no incorporándose éstos últimos en el coste de las inversiones en empresas del grupo.

Con posterioridad al reconocimiento inicial, los instrumentos de patrimonio incluidos en esta categoría se valoran por su coste, menos, en su caso, el importe acumulado de las correcciones valorativas por deterioro.

Cuando se debe asignar valor a estos activos por baja del balance u otro motivo, se aplica el método del coste medio ponderado por grupos homogéneos, entendiéndose por éstos los valores que tienen iguales derechos.

Al menos al cierre del ejercicio, se efectúan las correcciones valorativas necesarias siempre que existe evidencia objetiva de que el valor en libros de una inversión no será recuperable. El importe de la corrección valorativa es la diferencia entre su valor en libros y el importe recuperable, entendido éste como el mayor importe entre su valor razonable menos los costes de venta y el valor actual de los flujos de efectivo futuros derivados de la inversión, que para el caso de instrumentos de patrimonio se calcula, bien mediante la estimación de los que se espera recibir como consecuencia del reparto de dividendos realizado por la empresa participada y de la enajenación o baja en cuentas de la inversión en la misma, bien mediante la estimación de su participación en los flujos de efectivo que se espera sean generados por la empresa participada, procedentes tanto de sus actividades ordinarias como de su enajenación o baja en cuentas.

Salvo mejor evidencia del importe recuperable de las inversiones en instrumentos de patrimonio, la estimación de la pérdida por deterioro de esta clase de activos se calcula en función del patrimonio neto de la entidad participada y de las plusvalías tácitas existentes en la fecha de la valoración, netas del efecto impositivo. En la determinación de ese valor, y siempre que la

hartuko da Merkataritza Kodearen irizpideak eta hura garatzeko arauak aplikatuz egindako urteko kontu bateratuetan sartutako ondare garbia. Enpresa partizipatuak egoitza Espainiako lurraldetik kanpo duenean, itxierako kanbio-tasa aplikatuko zaie ondare garbiari eta egun horretan dauden gainbalio tazituei.

Balio-narriaduragatik egiten diren balio-zuzenketen azterketa eta, hala badagokio, itzulketa, gastu edo diru-sarrera gisa erregistratzen dira, hurrenez hurren, galdu-irabazien kontuan. Balio-narriadura erregistratu ez bada, balio-narriadura itzuli den egunean kontabilizatuko litzatekeen inbertsioaren liburu-balioa izango da muga.

Kontabilitate-estaldurak-

Estalduren kontabilitatearen helburua “kontabilitateko asimetriak” ezabatzea edo murriztea da. “Kontabilitateko asimetria” horiek, normalean, Sozietateak beste elementu baten deribatuak (edo, batzuetan, beste finantza-tresna bat) kontratatzen dituztenean sortzen dira (edo arazoizko balioan edo diru-fluxuetan gertatzen diren aldaketek konpensazio gisa), eta elementu hori, edo ez da arazoizko balioan onartzen emaitza-kontuan aldaketak eginez (adibidez, kostu amortizatuko mailegu bat edo izakinak kostuan), edo balantzean ere ez da agertzen (adibidez, aurreikusitako lehengai-erosketa edo bonu baten jaulkipena).

Asimetriaren eraginez, galdu-irabazien kontuak aldakortasuna du estaldura-eragiketaren bizitzan, eta enpresak estaldura ekonomikoa du arrisku jakin baten edo batzuen aldean.

Bi eragiketen emaitzak (estaldura-tresna eta estalitako partida) onartzeko irizpide desberdin horrek dakarren aldakortasuna saihesteko, estalduren kontabilitate-ereduen bidez aplikatzen diren estalduren kontabilitate-arau bereziak sortzen dira. Eredu horiek kontabilitate-arau

empresa participada haya invertido a su vez en otra, se tiene en cuenta el patrimonio neto incluido en las cuentas anuales consolidadas elaboradas aplicando los criterios del Código de Comercio y sus normas de desarrollo. Cuando la empresa participada tiene su domicilio fuera del territorio español, se aplica el tipo de cambio de cierre al patrimonio neto y a las plusvalías tácitas existentes a dicha fecha.

El reconocimiento de las correcciones valorativas por deterioro de valor y, en su caso, su reversión, se registra como un gasto o un ingreso, respectivamente, en la cuenta de pérdidas y ganancias. La reversión del deterioro tiene como límite el valor en libros de la inversión que estaría reconocida en la fecha de reversión si no se hubiese registrado el deterioro del valor.

Coberturas contables-

El objetivo de la contabilidad de coberturas es eliminar o reducir las denominadas “asimetrías contables”. Dichas “asimetrías contables” generalmente surgen cuando el Grupo contrata derivados (o a veces otro instrumento financiero) como cobertura (o compensación de los cambios en el valor razonable o en los flujos de efectivo) de otro elemento, y este elemento, o bien no se reconoce a valor razonable con cambios en la cuenta de resultados (por ejemplo, un préstamo a coste amortizado o unas existencias a coste), o bien ni siquiera aparece en balance (por ejemplo, una compra prevista de materias primas o una emisión prevista de un bono).

La asimetría provoca que la cuenta de pérdidas y ganancias tenga volatilidad durante la vida de la operación de cobertura, estando la empresa económicamente cubierta en relación con uno o varios riesgos concretos.

Para evitar la volatilidad que conlleva este distinto criterio de reconocimiento en resultados de ambas operaciones (instrumento de cobertura y partida cubierta), surgen las normas especiales de contabilidad de coberturas que se aplican a través de los modelos de contabilidad de coberturas. Estos modelos suponen aplicar unas



bereziak aplikatzea dakarte, “kontabilitate-asimetria” hausteko.

Estalduren kontabilitateko arau bereziak aplikatu ahal izateko, sozietateak hiru baldintza hauek betetzen ditu:

- Estalduraren osagaiak (estaldura-tresna eta estalitako partida) kontabilitate-araudian ezarritakora egokitzea, hau da, “aukeragarriak” izatea.
- Hasierako dokumentazioa eta estalduraren izendapen formala prestatzea.
- Estalduraren eraginkortasun-baldintzak betetzea.

Estalduren kontabilitateko hiru eredu daude: arrazoizko balioaren estaldura, eskudiru-fluxuen estaldura eta inbertsio garbien estaldura. Horietako bakoitzak irtenbide bat ematen du “kontabilitateko asimetria” saihesteko, eta horietako bakoitza estaldura-mota jakin bati aplikatzen zaio.

Sozietateak esku-diruaren fluxuak estaltzen ditu.

Diru-fluxuen estaldura

Eskudiru-fluxuen estaldura batean, aitortutako aktibo edo pasibo baten osotasunari edo osagai bati lotutako arrisku jakin bati egozten zaion eskudiru-fluxuen aldaketarekiko esposizioa estaltzen da (adibidez, trukaketa finantzario bat kontratatzea interes-tasa aldakorreko finantziario baten arriskua estaltzeko) edo aurreikusitako transakzio oso litekeena (adibidez, atzerriko monetan ibilgetu materialen, ondasunen eta zerbitzuen erosketa eta salmentekin lotutako truke-tasaren arriskuaren estaldura), eta galdu-irabazien kontuan eragin dezakeena. Konpromiso irmo baten kanbio-tasaren arriskuaren estaldura eskudiru-fluxuen estaldura gisa edo arrazoizko balioko estaldura gisa kontabiliza daiteke.

normas contables especiales para romper la “asimetría contable”.

Para poder aplicar las normas especiales de contabilidad de coberturas, el Grupo cumple con los siguientes tres requisitos:

- Que los componentes de la cobertura (instrumento de cobertura y partida cubierta) se adecuen a lo establecido en la normativa contable, esto es, sean “elegibles”.
- Que se prepare la documentación inicial y la designación formal de la cobertura.
- Que se cumpla con los requisitos de eficacia de la cobertura.

Existen tres modelos de contabilidad de coberturas: cobertura de valor razonable, cobertura de flujos de efectivo y cobertura de inversiones netas. Cada uno de ellos establece una solución para evitar la “asimetría contable” y cada uno de ellos se aplica a un tipo de cobertura específico.

El Grupo lleva a cabo cobertura de flujos de efectivo.

Cobertura de flujos de efectivo

En una cobertura de los flujos de efectivo se cubre la exposición a la variación de los flujos de efectivo que se atribuya a un riesgo concreto asociado a la totalidad o a un componente de un activo o pasivo reconocido (tal como la contratación de una permuta financiera para cubrir el riesgo de una financiación a tipo de interés variable), o a una transacción prevista altamente probable (por ejemplo, la cobertura del riesgo de tipo de cambio relacionado con compras y ventas previstas de inmovilizados materiales, bienes y servicios en moneda extranjera), y que pueda afectar a la cuenta de pérdidas y ganancias consolidada. La cobertura del riesgo de tipo de cambio de un compromiso en firme puede ser contabilizada como una cobertura de flujos de efectivo o como una cobertura de valor razonable.



Kontabilitate arau hauek aplikatuko dira:

-Elementu estaliak ez du bere kontabilizazio-metodoa aldatzen.

-Estaldura-tresnaren galera edo irabazia, estaldura eraginkorra den zatian, zuzenean kontabilizatuko da ondare garbian. Hala, estalduraren ondorioz sortzen den ondare garbiaren osagaia doitu egingen da, termino absolutuetan, bi balio hauetako txikiena izan dadin:

- Estaldura-tresnaren galera edo irabazi metatua, estalduraren hasieratik.
- Estalitako partidaren arrazoizko balioan metatutako aldaketa (hau da, etorkizunean espero diren esku-diruaren fluxu estalietan metatutako aldaketaren egungo balioa) estalduraren hasieratik.

Estaldura-tresnaren gainerako galera edo irabazia, edo aurreko lerroaldearen arabera kalkulaturako diru-fluxuen estalduraren doikuntzaren aldaketa konpentsatzeko behar den galera edo irabazia, estalduraren eraginkortasunik eza da, eta, ondorioz, ekitaldiko emaitzan zenbateko horiek aitortu behar dira.

Ondare garbian emaitzetara geroratutako zenbatekoaren "birziklatzea" estalitako eragiketa motaren arabera da:

- Aurreikusitako transakzio oso estali batek, ondoren, aktibo ez-finantzario bat edo pasibo ez-finantzario bat kontabilizatzea badakar, edo aktibo ez-finantzario bati edo pasibo ez-finantzario bati dagokion aurreikusitako transakzio estali bat arrazoizko balioaren estalduren kontabilitatea aplikatzen zaion konpromiso irmoa bada, enpresak diru-fluxuen estalduraren zenbateko hori ezabatuko du, eta zuzenean sartuko du aktibo edo pasiboaren liburutako hasierako kostuan edo

Las normas contables aplicables son las siguientes:

-El elemento cubierto no cambia su método de contabilización.

-La pérdida o ganancia del instrumento de cobertura, en la parte que constituya una cobertura eficaz, se reconocerá directamente en el patrimonio neto. Así, el componente de patrimonio neto que surge como consecuencia de la cobertura se ajustará para que sea igual, en términos absolutos, al menor de los dos valores siguientes:

- La pérdida o ganancia acumulada del instrumento de cobertura desde el inicio de la cobertura.
- El cambio acumulado en el valor razonable de la partida cubierta (es decir, el valor actual del cambio acumulado en los flujos de efectivo futuros esperados cubiertos) desde el inicio de la cobertura.

Cualquier pérdida o ganancia restante del instrumento de cobertura o cualquier pérdida o ganancia requerida para compensar el cambio en el ajuste por cobertura de flujos de efectivo calculada de acuerdo con el párrafo anterior, representa una ineficacia de la cobertura que obliga a reconocer en el resultado del ejercicio esas cantidades.

El "reciclaje" del importe diferido en patrimonio neto a resultados depende del tipo de operación cubierta:

- Si una transacción prevista altamente probable cubierta da lugar posteriormente al reconocimiento de un activo no financiero o un pasivo no financiero, o una transacción prevista cubierta relativa a un activo no financiero o un pasivo no financiero pasa a ser un compromiso en firme al cual se aplica la contabilidad de coberturas del valor razonable, la empresa eliminará ese importe del ajuste por cobertura de flujos de efectivo y lo incluirá directamente en el coste inicial u otro importe en libros del activo o



beste zenbateko batean. Irizpide bera aplikatuko da taldeko, talde anitzeko edo elkartutako enpresa batean egindako inbertsio baten erosketaren kanbio-tasaren arriskuaren estalduretan.

- Gainerako kasuetan, ondare garbian aitortutako doikuntza galdu-irabazien kontura transferituko da, etorkizunean estaliko diren eskudiru-fluxuek ekitaldiaren emaitzari eragiten dioten neurrian (adibidez, interesengatik gastua onartzen den ekitaldietan edo aurreikusitako salmenta egiten den ekitaldietan).

- Hala ere, ondare garbian aitortutako doikuntza galera bat bada eta enpresak espero badu zor guztia edo zati bat hurrengo ekitaldi batean edo gehiagotan ez berreskuratzea, berreskuratu nahi ez den zenbateko hori ekitaldiaren emaitzan birsailkatuko da berehala.

Finantza-aktiboetan jasotako interes eta dibidenduak

Erosteke uneaz geroztik sortutako finantza-aktiboen interes eta dibidenduak diru-sarrera gisa aitortzen dira galdu-irabazien kontuan. Interesak benetako interes-tasaren metodoaz aitortzen dira, eta ondare-tresnetan egindako inbertsioetatik sortutako dibidendugatik diru-sarrerak, berriz, Taldeari horiek jasotzeko eskubideak sortzen zaizkionean aitortzen dira.

Finantza-aktiboen hasierako balorazioan, beren indarraldia gorabehera, modu bananduan erregistratzen dira sortutako interes esplizituen – baina une horretan mugaegunik ez dutenen – zenbatekoak, batetik, eta erosteke unean organo eskudunak dibidenduengatik adostutako zenbatekoa, bestetik.

Finantza-aktiboen baja

Taldeak finantza-aktiboen baja ematen du iraungitzen direnean edo finantza-aktiboaren eskudiru-fluxuen gaineko eskubideak laga direnean eta euren jabetzari dagozkion arriskuak eta etekinak nabarmen transferitu direnean.

del pasivo. Se aplicará este mismo criterio en las Coberturas del riesgo de tipo de cambio de la adquisición de una inversión en una empresa del grupo, multigrupo o asociada.

- En el resto de los casos, el ajuste reconocido en patrimonio neto se transferirá a la cuenta de pérdidas y ganancias en la medida en que los flujos de efectivo futuros esperados cubiertos afecten al resultado del ejercicio (por ejemplo, en los ejercicios en que se reconozca el gasto por intereses o en que tenga lugar una venta prevista).

- No obstante, si el ajuste reconocido en patrimonio neto es una pérdida y la empresa espera que todo o parte de esta no se recupere en uno o más ejercicios futuros, ese importe que no se espera recuperar se reclasificará inmediatamente en el resultado del ejercicio.

Intereses y dividendos recibidos de activos financieros-

Los intereses y dividendos de activos financieros devengados con posterioridad al momento de la adquisición se reconocen como ingresos en la cuenta de pérdidas y ganancias. Los intereses se reconocen por el método del tipo de interés efectivo y los ingresos por dividendos procedentes de inversiones en instrumentos de patrimonio se reconocen cuando han surgido los derechos para el Grupo a su percepción.

En la valoración inicial de los activos financieros se registran de forma independiente, atendiendo a su vencimiento, el importe de los intereses explícitos devengados y no vencidos en dicho momento, así como el importe de los dividendos acordados por el órgano competente en el momento de la adquisición.

Baja de activos financieros-

El Grupo da de baja los activos financieros cuando expiran o se han cedido los derechos sobre los flujos de efectivo del correspondiente activo financiero y se han transferido sustancialmente los riesgos y beneficios

Kobratzeko kontuen kasuan, ulertuko da hori gertatzen dela, oro har, kaudimen gabezia-arriskuak eta berandutza-arriskuak transmititu badira.

Aktibo finantzarioari baja ematen zaionean, transakzio-kostuetatik hartutako kontraprestazio garbiaren eta finantza-aktiboaren kontabilitate-balioaren arteko diferentziak –zuzenean ondare garbian aitortutako zenbateko metatuak horri gehituta– zehaztuko du aktiboari baja ematean izandako irabazia edo galera, eta ekitaldi horretako emaitzaren parte izango da.

Taldeak batezbesteko salneurri haztatuaren irizpidea erabiltzen du zorro homogeneoetako kide diren eta eskubide berdinak dituzten ondare-edo zor-tresnak balioesteko eta baja emateko orduan.

Aldiz, Taldeak ez die baja ematen finantza-aktiboari, eta onartzen du jasotako kontraprestazioaren zenbateko bereko finantza-pasiboa dagoela, bere jabetzari dagozkion arriskuak eta eskubideak nabarmen atxikitzen diren finantza-aktiboetako lagatzeetan.

Pasibo finantzarioak

Jaulkitako, egindako edo bere gain hartutako finantza-tresnak pasibo finantzario gisa sailkatzen dira, osorik edo zati batean, baldin eta, haien errealitate ekonomikoaren arabera, Erakundeari kontratuzko betebeharrak badakarkio, zuzena edo zeharkakoa, eskudirua edo beste aktibo finantzario bat emateko, edo hirugarrenekin aktibo edo pasibo finantzarioak trukatzeko, baldintza kaltegarrietan, hala nola jaulkitzailearen nahitaezko berreroketa aurreikusten duen finantza-tresna bat, edo jaulkitzaileari ordaindu beharreko zenbateko bat edo eskubide jakin bat ematen diona.

inherentes a su propiedad. En el caso concreto de cuentas a cobrar se entiende que este hecho se produce, en general, si se han transmitido los riesgos de insolvencia y mora.

Cuando el activo financiero se da de baja, la diferencia entre la contraprestación recibida neta de los costes de transacción atribuibles y el valor en libros del activo, más cualquier importe acumulado que se haya reconocido directamente en el patrimonio neto, determina la ganancia o pérdida surgida al dar de baja dicho activo, que forma parte del resultado del ejercicio en que ésta se produce.

El Grupo aplica el criterio de precio medio ponderado para valorar y dar de baja el coste de los instrumentos de patrimonio o deuda que forman parte de carteras homogéneas y que tienen los mismos derechos.

Por el contrario, el Grupo no da de baja los activos financieros, y reconoce un pasivo financiero por un importe igual a la contraprestación recibida, en las cesiones de activos financieros en las que se retenga sustancialmente los riesgos y beneficios inherentes a su propiedad.

Pasivos financieros

Los instrumentos financieros emitidos, incurridos o asumidos se clasifican como pasivos financieros, en su totalidad o en una de sus partes, siempre que de acuerdo con su realidad económica supongan para el Grupo una obligación contractual, directa o indirecta, de entregar efectivo u otro activo financiero, o de intercambiar activos o pasivos financieros con terceros en condiciones potencialmente desfavorables, tal como un instrumento financiero que prevea su recompra obligatoria por parte del emisor, o que otorgue al tenedor el derecho a exigir al emisor su rescate en una fecha y por un importe determinado o determinable, o a recibir una remuneración predeterminada siempre que haya beneficios distribuibles, como serían determinadas acciones rescatables y acciones o participaciones sin voto.



Sailkapena eta balorazioa-

Baloratzeko, Taldeak dituen pasibo finantzarioak kategoría honetan sailkatzen dira:

1. Kostu amortizatutako pasibo finantzarioak:

Erakundeak kategoría honetan sailkatzen ditu pasibo finantzario guztiak, galdu-irabazien bidez arrazoizko balioan baloratu behar direnean izan ezik.

Oro har, kategoría honetan sartzen dira merkataritza-eragiketengatik zorrak (ordainketa geroratu duen enpresaren trafik-eragiketengatik ondasunak eta zerbitzuak erostean sortzen diren finantza-pasiboak) eta merkataritzakoak ez diren eragiketengatik zorrak (tresna eratorriak izan gabe, merkataritza-jatorria ez duten finantza-pasiboak, Taldeak jasotako mailegu- edo kreditu-eragiketetatik datozenak).

Kategoría honetan sartutako pasibo finantzarioak arrazoizko balioaren arabera balioesten dira hasieran; kontrako ebidentziarik ezean, transakzioaren prezioa da, hau da, jasotako kontraprestazioaren arrazoizko balioa, zuzenean egotz dakizkiekeen transakzio-kostuen arabera doitu. Ondoren, finantza-pasibo horiek kostu amortizatuaren arabera baloratzen dira. Sortutako interesak galdu-irabazien kontuan kontabilizatzen dira, interes-tasa efektiboaren metodoa aplikatuta.

Hala ere, urtebete edo gutxiagoko epemuga duten eta kontratuzko interes-tasarik ez duten merkataritza-eragiketengatik zorrak eta partaidetzen ganean hirugarrenek eskatutako ordainketak, zeinen zenbatekoa epe laburrean ordaintzea espero baita, balio nominalaren arabera baloratzen dira, diru-fluxuak ez eguneratzearen ondorioa esanguratsua ez denean.

Clasificación y valoración-

A efectos de su valoración, los pasivos financieros que posee el Grupo se clasifican en las siguiente categorías:

1. Pasivos financieros a coste amortizado:

El Grupo clasifica todos los pasivos financieros en esta categoría excepto cuando deben valorarse a valor razonable con cambios en la cuenta de pérdidas y ganancias.

Con carácter general, se incluyen en esta categoría los débitos por operaciones comerciales (aquellos pasivos financieros que se originan en la compra de bienes y servicios por operaciones de tráfico de la empresa con pago aplazado), y los débitos por operaciones no comerciales (aquellos pasivos financieros que, no siendo instrumentos derivados, no tienen origen comercial, sino que proceden de operaciones de préstamo o crédito recibidos por el Grupo).

Los pasivos financieros incluidos en esta categoría se valoran inicialmente por su valor razonable, que, salvo evidencia en contrario, es el precio de la transacción, que equivale al valor razonable de la contraprestación recibida ajustado por los costes de transacción que les sean directamente atribuibles. Posteriormente estos pasivos financieros se valoran por su coste amortizado. Los intereses devengados se contabilizan en la cuenta de pérdidas y ganancias aplicando el método del tipo de interés efectivo.

No obstante, los débitos por operaciones comerciales con vencimiento no superior a un año y que no tienen un tipo de interés contractual, así como los desembolsos exigidos por terceros sobre participaciones, cuyo importe se espera pagar en el corto plazo, se valoran por su valor nominal, cuando el efecto de no actualizar los flujos de efectivo no es significativo.



2. Arrazoizko balioko pasibo finantzarioak, galdu-irabazien kontuan aldaketak dituztenak:

Kategoria honetan sartzen dira baldintza hauetakoren bat betetzen duten finantza-pasiboak:

- a) Negoziatzeko mantentzen diren pasiboak dira. Taldeak uste du finantza-pasibo bat negoziatzeko dagoela kasu hauetan:
 - i. Epe laburrean berriz eskuratzeko asmoz ematen edo bere gain hartzen da nagusiki.
 - ii. Epe laburreko saltzaile batek eman zaizkion finantza-aktiboak eman behar ditu.
 - iii. Elkarrekin identifikatutako eta kudeatutako tresna finantzarioen zorro bateko kide izatea, hasieran aintzatesten den unean, eta horrekin batera, epe laburrean irabaziak lortzeko azken jarduketan ebidentziak izatea, edo
 - iv. Finantza-tresna eratorria bada, betiere finantza-bermeko kontratua ez bada eta estaldura-tresna gisa izendatu ez bada.
- b) Hasierako aitortpena egiten denetik eta modu ezeztazinean Taldeak izendatu dituen pasiboak dira, galdu-irabazien kontuan aldaketak eginez arrazoizko balioan kontabilizatzeko. Izan ere:
 - i. Galdu-irabazien bitartez arrazoizko balioan baloratutako beste tresna batzuekiko inkoherentzia edo «kontabilitate-asimetria» nabarmen ezabatu edo murrizten da; edo
 - ii. Finantza-pasiboen edo finantza-aktibo eta -pasiboen talde bat kudeatzen da, eta haien errendimendua

2. Pasivos financieros a valor razonable con cambios en la cuenta de pérdidas y ganancias:

En esta categoría se incluyen los pasivos financieros que cumplen alguna de las siguientes condiciones:

- a) Son pasivos que se mantienen para negociar. El Grupo considera que un pasivo financiero se posee para negociar cuando:
 - i. Se emite o asume principalmente con el propósito de readquirirlo en el corto plazo.
 - ii. Sea una obligación que un vendedor en corto tiene de entregar activos financieros que le han sido prestados.
 - iii. Forme parte en el momento de su reconocimiento inicial de una cartera de instrumentos financieros identificados y gestionados conjuntamente de la que existan evidencias de actuaciones recientes para obtener ganancias en el corto plazo, o
 - iv. Sea un instrumento financiero derivado, siempre que no sea un contrato de garantía financiera ni haya sido designado como instrumento de cobertura.
- b) Son pasivos que, desde el momento del reconocimiento inicial y de forma irrevocable, han sido designados por el Grupo para contabilizarlos al valor razonable con cambios en la cuenta de pérdidas y ganancias, dado que:
 - i. Se elimina o reduce de manera significativa una incoherencia o «asimetría contable» con otros instrumentos a valor razonable con cambios en pérdidas y ganancias; o
 - ii. Un grupo de pasivos financieros o de activos y pasivos financieros se gestiona y su rendimiento se evalúa

arrazoizko balioan oinarrituta ebaluatzen da, arriskua kudeatzeko estrategiarekin edo dokumentatutako inbertsioarekin bat etorriz, eta taldearen informazioa helbideko funtsezko langileei ere ematen zaie arrazoizko balioan oinarrituta.

- c) Finantza-pasibo hibrido banaezinak dira, aukeran eta ezeztazina.

Kategoria honetan sartzen diren pasibo finantzarioak arrazoizko balioan baloratzen dira hasiera batean. Kontrako ebidentziarik ezean, transakzioaren prezioa da, hau da, jasotako kontraprestazioaren arrazoizko balioa. Zuzenean egotzen ahal zaizkien transakzio-kostuak ekitaldiko galdu-irabazien kontuan aitortzen dira. Hasierako kontabilizazioaren ondoren, Taldeak arrazoizko balioan baloratzen ditu kategoria horretako finantza-pasiboak, galdu-irabazien kontuan aldaketak eginez.

Emandako eta jasotako fidantzak

Taldeak errentamenduan hartutako lokalen jabeen ordaindutako zenbatekoak, eta Taldea errentatzailea denean errentariengandik jasotakoak dira, hurrenez hurren. Fidantza horiek ordaindutako edo jasotako zenbatekoaz erregistratzen dira eta ez dute haien arrazoizko balioarekiko alde handirik izaten.

Arrazoizko balioa

Arrazoizko balioa aktibo baten truke eskura daitekeen zenbatekoa edo pasibo bat kitatzeko eman beharrekia da, alderdi interesatu, behar bezala informatu eta elkarrekiko independente diren artean egindako transakzio baten bitartez.

Arrazoizko balioetan oinarritutako finantzatresnen balorazioa egitean, oro har, Taldeak merkatu balio fidagarriak kontuan harturik kalkulatu du, arrazoizko balio horren erreferentziarik hoberena merkatu aktibo batean

sobre la base de su valor razonable de acuerdo con una estrategia de gestión del riesgo o de inversión documentada y se facilita información del grupo también sobre la base del valor razonable al personal clave de la dirección.

- c) Son pasivos financieros híbridos no segregables incluidos opcionalmente y de forma irrevocable.

Los pasivos financieros incluidos en esta categoría se valoran inicialmente por su valor razonable, que, salvo evidencia en contrario, es el precio de la transacción, que equivale al valor razonable de la contraprestación recibida. Los costes de transacción que les sean directamente atribuibles se reconocen en la cuenta de pérdidas y ganancias del ejercicio. Después del reconocimiento inicial el Grupo valora los pasivos financieros comprendidos en esta categoría a valor razonable con cambios en la cuenta de pérdidas y ganancias.

Fianzas entregadas y recibidas

Corresponden, respectivamente, a los importes desembolsados a los propietarios de los locales arrendados por el Grupo, y los importes recibidos de los arrendatarios de los locales en los que el Grupo actúa como arrendador. Dichas fianzas son registradas por los importes pagados o recibidos, que no difieren significativamente de su valor razonable.

Valor razonable

El valor razonable es el importe por el que puede ser intercambiado un activo o liquidado un pasivo, entre partes interesadas y debidamente informadas, que realicen una transacción en condiciones de independencia mutua.

Con carácter general, en la valoración de instrumentos financieros valorados a valor razonable, el Grupo calcula éste por referencia a un valor fiable de mercado, constituyendo el precio cotizado en un mercado activo la mejor

lortutako kotizazio-prezioa delarik. Merkatu aktiborik ez duten tresnetan, baloraziorako eredu eta teknika batzuk aplikatuz lortzen da haien arrazoizko balioa.

Merkataritzako eragiketagatik kredituen eta karguen kontabilitateko balioa haien arrazoizko baliotik hurbil dagoela jotzen da.

h) Izakinak-

Izakinak balioesten dira eskuratze-prezioan, ekoizpen-kostuan edo balio garbi bihurgarrian, txikienean. Merkataritza-deskontuak, lortutako beherapenak, antzeko beste sail batzuk eta zorren nominalari erantsitako interesak kendu egiten dira eskuratze-preziotik berau zenbatesterakoan.

Eskuratze-kostuak barnebiltzen ditu zuzeneko materialen kostuak eta, dagokionean, zuzeneko eskulanaren kostuak eta fabrikazio-gastu orokorrak.

Balio garbi bihurgarriak adierazten du salmenta-prezioaren kalkulua, fabrikatzea burutzeko beharrezkotzat jotzen diren kostu guztiak eta merkaturatzean, salmentan eta banaketan egingo direla kalkulatzeko den kostu guztiak kenduta.

Bere inbentarioei balioa esleitzeko, Taldeak batezbesteko kostu haztatuaren metodoa erabiltzen du.

Taldeak dagozkion balorazio-zuzenketak egiten ditu, eta galdu-irabazien kontu bateratuan gastu gisa jasotzen ditu haiek, izakinen balio garbi bihurgarria eskuratze-prezioa (edo ekoizpen-kostua) baino txikiagoa bada.

i) Eskudirua eta bestelako aktibo likido baliokideak-

Eskudiruaren eta bestelako aktibo likido baliokideen barruan sartzen dira kutxan dagoen eskudirua eta kreditu-erakundeetako ageriko

referencia de dicho valor razonable. Para aquellos instrumentos respecto de los cuales no exista un mercado activo, el valor razonable se obtiene, en su caso, mediante la aplicación de modelos y técnicas de valoración.

Se asume que el valor en libros de los créditos y débitos por operaciones comerciales se aproxima a su valor razonable.

h) Existencias-

Las existencias se valoran a su precio de adquisición, coste de producción o valor neto realizable, el menor. Los descuentos comerciales, las rebajas obtenidas, otras partidas similares y los intereses incorporados al nominal de los débitos se deducen en la determinación del precio de adquisición.

El coste de adquisición incluye los costes de materiales directos y, en su caso, los costes de manos de obra directa y los gastos generales de fabricación.

El valor neto realizable representa la estimación del precio de venta menos todos los costes estimados para terminar su fabricación y los costes que serán incurridos en los procesos de comercialización, venta y distribución.

En la asignación de valor a sus inventarios el Grupo utiliza el método del coste medio ponderado.

El Grupo efectúa las oportunas correcciones valorativas, reconociéndolas como un gasto en la cuenta de pérdidas y ganancias consolidada cuando el valor neto realizable de las existencias es inferior a su precio de adquisición (o a su coste de producción).

i) Efectivo y otros activos líquidos equivalentes-

El efectivo y otros activos líquidos equivalentes incluyen el efectivo en caja y los depósitos bancarios a la vista en entidades de crédito, así

banku-gordailuak, bai eta likidezia handiko epe laburreko beste inbertsio batzuk ere, betiere eskudiru bihurtzeko modukoak badira, haietan ez badago balio-aldaketarako arrisku esanguratsurik eta enpresaren diruzaintzaren ohiko kudeaketa-politikaren parte badira. Ondore horietarako, eskuratze-egunetik gehienez hiru hilabeteko epemugak dituzten inbertsioak jasotzen dira.

Eskudiru-fluxuen egoeraren ondoretarako, eskudirutzat eta, dagokionean, bestelako aktibo likido baliokidetzat hartzen dira noizbehinkako banku-zorpekoak agerian galdagarriak direnak eta Taldeko eskudiruaren kudeaketaren barne daudenak. Banku-zorpekoak kreditu-erakundeekiko zorreratiko finantza-pasibo bezala aitortzen dira balantzean.

j) Mozkinen gaineko zerga-

Mozkinen gaineko zergatik eratorritako gastuak edo diru-sarrerak biltzen ditu zerga korronteari eta zerga geroratuari dagokion gastu edo diru-sarreraren zatia ere bai.

Taldeko sozietateek ekitaldi bakoitzeko mozkinaren gaineko zergaren likidazio fiskalen ondorioz ordaindutako zenbatekoa da zerga korrontea. Zergaren kuotako kenkariak eta bestelako abantaila fiskalek, atxikipenak eta konturako ordainketak salbuetsita, bai eta, halakorik denean, aurreko ekitaldietako eta honetan egiaz aplikatutako zerga-galera konpentsagarriak ere, zerga arruntaren zenbateko txikiagoa egotea dakarte. Mozkinen gaineko zerga arruntaren ondoriozko aktiboak edo pasiboak ordaintzea edo agintari fiskaletatik berreskuratzea aurreikusitako zenbatekoetan balioesten dira, ekitaldia ixteko egunean indarrean edo onartuta eta argitaratzeko dauden araudia eta zerga-tasak erabilita.

Zerga geroratuaren gastu edo diru-sarrera, baiki, bat dator zerga geroratua aplikatuta aktiboen eta zerga geroratuen ondoriozko pasiboak. Horrelakoek aldi baterako diferentziak biltzen dituzte; aktiboen eta pasiboen kontabilitateko zenbatekoen eta haien balio fiskalaren arteko

como también otras inversiones a corto plazo de alta liquidez siempre que sean convertibles en efectivo, para las que no existe un riesgo significativo de cambios de valor y formen parte de la política de gestión normal de la tesorería de la empresa. A estos efectos se incluyen las inversiones con vencimientos de menos de tres meses desde la fecha de adquisición.

A los efectos del estado de flujos de efectivo, se incluyen como efectivo y otros activos líquidos equivalentes, en su caso, los descubiertos bancarios ocasionales que son exigibles a la vista y que forman parte de la gestión del efectivo del Grupo. Los descubiertos bancarios se reconocen en el balance como pasivos financieros por deudas con entidades de crédito.

j) Impuesto sobre beneficios-

El gasto o ingreso por impuesto sobre beneficios comprende la parte relativa al gasto o ingreso por el impuesto corriente y la parte correspondiente al gasto o ingreso por impuesto diferido.

El impuesto corriente es la cantidad que las sociedades del Grupo satisfacen como consecuencia de las liquidaciones fiscales del impuesto sobre el beneficio relativas a un ejercicio. Las deducciones y otras ventajas fiscales en la cuota del impuesto, excluidas las retenciones y pagos a cuenta, así como, en su caso, las pérdidas fiscales compensables de ejercicios anteriores y aplicadas efectivamente en éste, dan lugar a un menor importe del impuesto corriente. Los activos o pasivos por impuesto sobre beneficios corriente, se valoran por las cantidades que se espera pagar o recuperar de las autoridades fiscales, utilizando la normativa y tipos impositivos vigentes o aprobados y pendientes de publicación en la fecha de cierre del ejercicio.

El gasto o el ingreso por impuesto diferido se corresponde con el reconocimiento y la cancelación de los activos y pasivos por impuesto diferido. Estos incluyen las diferencias temporarias, que se identifican como aquellos importes que se prevén pagaderos o recuperables

diferentzien ondorioz ordaintzea edo berreskuratzea aurreikusten diren zenbatekoak dira horiek, bai eta, halakorik badago, konpentsatzeko dauden zerga-oinarri negatiboak eta zergei begira aplikatu gabeko kenkarigatiko kredituak ere. Zenbateko horiek erregistratzen dira dagokion aldi baterako diferentziari edo kredituari berreskuratzea edo likidatzea aurreikusitako karga-tasa aplikatuz, ekitaldia ixtean indarrean edo onartuta eta argitaratzeko dagoen araudiaren arabera.

Bai mozkinen gaineko zerga korrontetik eta bai geroratutik eratortzen den gastua edo diru-sarrera emaitzan aitortzen da, baldin eta ez bada sortu ondare garbiko sailletako batean zuzenean aitortu den transakzio edo egintza baten ondorioz, orduan sail haren kontura edo ordainketetan aitortuko baita, edo negozio-konbinaketa batean, non aitortuko baita eskuratu den negozioaren gainerako ondare-elementuak bezala, eskuratzailaren aktibokoak edo pasibokoak izan ezean, kasu honetan haien aitortpena edo baja ez baitago negozio-konbinaketaren barnean.

Bestalde, zerga geroratuen ondoriozko aktiboak, denbora- diferentzia kengarriekin identifikatuta, Taldeak etorkizunean horiek diru bihurtzeko nahiko zerga-irabazi izatea gertagarritzat joz gero bakarrik aitortzen dira, betiere ez badira negozio-konbinaketa ez den transakzio batetik eratorritakoak eta, gainera, egin den unean zerga emaitzari eta kontabilitate emaitzari eragiten ez dion operazio baten baitako beste aktibo eta pasibo batzuen hasierako aitortpenaren ondorio. Zerga geroratuen ondoriozko gainerako aktiboak (zerga-oinarri negatiboak edota konpentsatzeko dauden kenkariak) Taldeak etorkizunean horiek gauzatu ahal izateko behar adina zerga-irabazi edo zerga geroratuen ondoriozko pasibo izango dituela probabletzat jotzen denean bakarrik kontabilizatuko dira.

Zerga geroratuen ondoriozko pasiboak aitortu dira denbora-diferentzia zergapetugarri guztietarako, honakoak direlarik salbuespenak: merkataritza funtsen edo beste aktibo eta pasiboen hasierako aitortzatik deribatutakoak ez

derivados de las diferencias entre los importes en libros de los activos y pasivos y su valor fiscal, así como, en su caso, las bases imponibles negativas pendientes de compensación y los créditos por deducciones fiscales no aplicadas fiscalmente. Dichos importes se registran aplicando a la diferencia temporaria o crédito que corresponda el tipo de gravamen al que se espera recuperarlos o liquidarlos, según la normativa que esté vigente o aprobada y pendiente de publicación al cierre del ejercicio.

Tanto el gasto o ingreso por impuesto sobre beneficios corriente como el diferido se reconocen en resultados, salvo que surja de una transacción o suceso que se ha reconocido directamente en una partida de patrimonio neto, en cuyo caso se reconocen con cargo o abono a dicha partida, o de una combinación de negocios, en cuyo caso se reconocen como los demás elementos patrimoniales del negocio adquirido, salvo que constituyan activos o pasivos de la adquirente, en cuyo caso, su reconocimiento o baja no forma parte de la combinación de negocios.

Por su parte, los activos por impuestos diferidos, identificados con diferencias temporarias deducibles, solo se reconocen en el caso de que se considere probable que las sociedades del Grupo van a tener en el futuro suficientes ganancias fiscales contra las que poder hacerlos efectivos y no procedan del reconocimiento inicial de un activo o pasivo en una transacción que no sea una combinación de negocios y además no afectó ni a la base imponible del impuesto ni al resultado contable. El resto de activos por impuestos diferidos (bases imponibles negativas y deducciones pendientes de compensar) solamente se reconocen en el caso de que se considere probable que las sociedades del Grupo vayan a tener en el futuro suficientes ganancias fiscales contra las que poder hacerlos efectivos.

Se reconocen pasivos por impuestos diferidos para todas las diferencias temporarias imponibles, excepto aquellas derivadas del reconocimiento inicial de fondos de comercio o de otros activos y pasivos en una operación que

zerga emaitzari ez kontabilitate emaitzari eragiten ez dioten eta negozio-konbinazio bat ez diren eragiketetan; mendeko enpresetan, enpresa elkartuetan edo elkarrekin egindako negozioetan egindako inbertsioekin lotutakoak, betiere sozietateak itzulketa unea kontrola dezakeenean eta aurreikus daitekeen etorkizun batean itzulketarik ez izatea litekeena denean.

Zerga geroratuagatiko aktiboak eta pasiboak ez dira deskontatzen, eta aktibo edo pasibo ez-korronte gisa aitorzen dira balantzean, horiek gauzatzea edo likidatzea aurreikusitako eguna edozein izanik ere.

Kontabilitatea ixten den aldiro zerga geroratuagatik erregistraturik dauden aktiboak berriz aztertzen dira, eta horiei dagozkien zuzenketak egiten dira etorkizunean berreskuratzeari buruz zalantzarik dagoen neurrian. Gainera, ekitaldi bat ixten den bakoitzean, balantzean erregistratu ez diren zerga geroratuaren ondoriozko aktiboak ebaluatzen dira, eta aitortu egiten dira, etorkizunean berreskuratzea eta zerga-onurak izatea litekeena bada.

EEE Taldeak ez du erabiltzen aitorten bateratuaren zerga-erregimena. Egoitza soziala eta fiskala Bizkaian duten sozietateen 2024ko ekitaldiko sozietateen gaineko zerga 11/2013 Foru Araua, abenduaren 5koa, sozietateen gaineko zergari buruzkoaren arabera likidatu da; egoitza soziala eta fiskala Gipuzkoan dutenena 2/2014 Foru Araua, urtarrilaren 17koa, sozietateen gaineko zergari buruzkoaren arabera; eta egoitza fiskala Araban duten sozietateena 37/2013 Foru Araua, abenduaren 13koa, sozietateen gaineko zergari buruzkoaren arabera.

k) Diru-sarrerak eta gastuak-

Taldeak bere jardueraren ohiko garapenagatiko diru-sarrerak aitorzen ditu bezeroekin konprometitutako ondasunen edo zerbitzuen kontrola transferitzen denean. Une horretan, Taldeak diru-sarrera balioesten du, ondasun edo

no afecta ni al resultado fiscal ni al resultado contable y no es una combinación de negocios, así como las asociadas a inversiones en empresas dependientes, asociadas y negocios conjuntos en las que la sociedad puede controlar el momento de la reversión y es probable que no reviertan en un futuro previsible.

Los activos y pasivos por impuesto diferido no se descuentan y se reconocen en el balance como activos o pasivos no corrientes, independientemente de la fecha esperada de realización o liquidación.

En cada cierre contable se reconsideran los activos por impuestos diferidos registrados, efectuándose las oportunas correcciones a los mismos en la medida en que existan dudas sobre su recuperación futura. Asimismo, en cada cierre se evalúan los activos por impuestos diferidos no registrados en balance y éstos son objeto de reconocimiento en la medida en que pase a ser probable su recuperación con beneficios fiscales futuros.

El Grupo EVE no está acogido al régimen fiscal de declaración consolidada. El Impuesto sobre sociedades para el ejercicio 2024 de las sociedades con domicilio social y fiscal en Bizkaia se ha liquidado según la Norma Foral, 11/2013, de 5 de diciembre del Impuesto sobre sociedades, el de las sociedades con domicilio social y fiscal en Gipuzkoa se ha liquidado según la Norma Foral, 2/2014, de 17 de enero del Impuesto sobre sociedades y, el de las sociedades con domicilio fiscal en Araba se ha liquidado según la Norma Foral, 37/2013, de 13 de diciembre del Impuesto de sociedades.

k) Ingresos por venta de bienes y prestación de servicios-

El Grupo reconoce los ingresos por el desarrollo ordinario de su actividad cuando se produce la transferencia del control de los bienes o servicios comprometidos con los clientes. En ese momento, el Grupo valora el ingreso por el

zerbitzu horien truke jasotzeko eskubidea izatea espero duen kontraprestazioaren zenbatekoan.

Aintzatespena-

Bezero batekin egindako kontratu batetik eratorritako diru-sarrerak aitortzen ditu Taldeak, bezeroari konprometitutako ondasun edo zerbitzuen kontrola transferitzen zaionean, hau da, bete beharreko betebeharrak.

Taldeako bezeroekin egindako kontratuetan bete beharreko betebeharrak denboran zehar betetzen dira.

Denboran zehar betetzen diren konpromisoetatik eratorritako diru-sarrerak kontratu-betebeharrak erabat betetzeko aurrerapenedo aurrerapenarabera onartzen dira, baldin eta Taldeak aurrerapenneurtzeko informazio fidagarria badu. Taldeak, onartu beharreko dirusarreraren zenbatespenak berrikusten du, eta, beharrezkoa bada, aldatu egiten ditu, hartutako konpromisoa bete ahala.

Balorazioa-

Zerbitzuak ematetik datozen diru-sarrera arruntak diruzko zenbatekoan balioesten dira, edo, hala badagokio, kontrakontuaren arrazoizko balioan, jaso edo jasotzea espero dena, kontrakorik frogatu ezean, bezeroari transferitu beharreko aktiboetarako adostutako prezioa dena, Taldeak eman ditzakeen deskontuen, prezioan beherapenen edo antzeko beste partida batzuen zenbatekoa kenduta, baita kreditu nominalei erantsitako interesak ere. Hala ere, urtebete edo gutxiagoko epemuga duten eta kontratuzko interes-tasarik ez duten merkataritza-kredituei erantsitako interesak sartzen dira, diru-fluxuak ez eguneratzearen eragina esanguratsua ez denean.

Diru-sarreraren barruan ez dira sartzen Taldeak hirugarrenei jasanarazi behar dizkien ondasunak entregatzeko eta zerbitzuak emateko eragiketak

importe que refleja la contraprestación a la que espera tener derecho a cambio de dichos bienes o servicios.

Reconocimiento-

El Grupo reconoce los ingresos derivados de un contrato con un cliente cuando se produce la transferencia al cliente del control sobre los bienes o servicios comprometidos, es decir, las obligaciones a cumplir.

Las obligaciones a cumplir en los contratos con clientes del Ente se cumplen a lo largo del tiempo.

Los ingresos derivados de los compromisos que se cumplen a lo largo del tiempo se reconocen en función del grado de avance o progreso hacia el cumplimiento completo de las obligaciones contractuales siempre que el Grupo disponga de información fiable para realizar la medición del grado de avance. El Grupo revisa y, si es necesario, modifica las estimaciones del ingreso a reconocer, a medida que cumple con el compromiso asumido.

Valoración-

Los ingresos ordinarios procedentes de la prestación de servicios se valoran por el importe monetario o, en su caso, por el valor razonable de la contrapartida, recibida o que se espere recibir, derivada de la misma, que, salvo evidencia en contrario, es el precio acordado para los activos a transferir al cliente, deducido el importe de cualquier descuento, rebaja en el precio u otras partidas similares que el Grupo pueda conceder, así como los intereses incorporados al nominal de los créditos. No obstante, se incluyen los intereses incorporados a los créditos comerciales con vencimiento no superior a un año que no tienen un tipo de interés contractual, cuando el efecto de no actualizar los flujos de efectivo no es significativo.

No forman parte de los ingresos los impuestos que gravan las operaciones de entrega de bienes y prestación de servicios que el Grupo debe



zergapetzen dituzten zergak, hala nola balio erantsiaren gaineko zerga eta zerga bereziak, bai eta hirugarrenen kontura jasotako kopuruak ere.

2002ko otsailean sartu zen indarrean Espainiako gas-sektorearen erregulazio-esparru berria likidazio-prozedura bat ezarri zen, sektoreko enpresen artean banatzeko bidesarien, kanonen eta kuota-tarifa garbien bidez lortutako fakturazioa berariazko helburuetarako, enpresa bakoitzak bere jarduera arautuengatik aitortu zaizkion diru-sarrerak jaso ditzan.

Urteko jarduera ordaintzeko diru-sarrerak ex ante izaeraz finkatzen dira. Ministro-aginduak (2019 arteko ordainsariarekin) eta CNMCren ebazpenak (2020tik aurrerako ordainsariarekin), argitara ematen dira hurrengo ekitaldirako aurreikusitako ordainsaria, hurrengo urterako aurreikusitako jardueraren arabera. Horren ondorioz, ordainsariaren zenbatekoa bi urteko epean berrikusiko da.

Merkatuen eta Lehiaren Batzorde Nazionalaren 2021eko maiatzaren 20ko ebazpenak 2022ko gas-urterako ordainsaria ezartzen du (2021eko urriaren 1etik 2022ko irailaren 30era), gas natural likidotuaren plantetako, garraioko eta gas naturalaren banaketako jarduera arautuak egiten dituzten enpresentzat.

Ondoren, Ebazpena, 2022ko maiatzaren 19koa, Merkatuen eta Lehiaren Batzorde Nazionalarena, Gas natural likidotuaren plantetako, garraioko eta gas naturala banatzeko plantetako jarduera arautuak egiten dituzten enpresei 2023ko gas-urterako (2022ko urriaren 1etik 2023ko irailaren 30era) ordainsaria ezartzen diena.

Ebazpena, 2023ko maiatzaren 30ekoa, Merkatuen eta Lehiaren Batzorde Nazionalarena, 2024ko gas-urterako ordainsaria ezartzen duena (2023ko urriaren 1etik 2024ko irailaren 30era) gas natural likidotuaren plantetako, garraioko eta

repercutir a terceros como el impuesto sobre el valor añadido y los impuestos especiales, así como las cantidades recibidas por cuenta de terceros.

Con la entrada en vigor en febrero de 2002 del nuevo marco regulatorio del sector gasista en España se estableció un procedimiento de liquidación para la redistribución entre las empresas del sector de la facturación obtenida por peajes, cánones y tarifas netas de cuotas para destinos específicos de forma que cada empresa perciba los ingresos que le han sido reconocidos por sus actividades reguladas.

Los ingresos por retribución de la actividad anual se fijan con carácter ex – ante. Las Órdenes Ministeriales (con la retribución hasta el 2019) y Resoluciones de la CNMC (con la retribución a partir de 2020), que se publican establecen la retribución prevista para el ejercicio posterior en base a la previsión de actividad para el año posterior. Eso origina que la cifra de retribución sea revisable durante un plazo de dos años.

La resolución de 20 de mayo de 2021 de la Comisión Nacional de los Mercados y la Competencia establece la retribución para el año de gas 2022 (de 1 de octubre de 2021 a 30 de septiembre de 2022) de las empresas que realizan las actividades reguladas de plantas de gas natural licuado, de transporte y de distribución de gas natural.

Posteriormente, La resolución de 19 de mayo de 2022, de la Comisión Nacional de los Mercados y la Competencia, por la que se establece la retribución para el año de gas 2023 (de 1 de octubre 2022 a 30 de septiembre de 2023) de las empresas que realizan las actividades reguladas de plantas de gas natural licuado, de transporte y de distribución de gas natural.

La resolución de 30 de mayo de 2023, de la Comisión Nacional de los Mercados y la Competencia, por la que se establece la retribución para el año de gas 2024 (de 1 de octubre de 2023 a 30 de septiembre de 2024) de las empresas que realizan las actividades

gas naturalaren banaketako jarduera arautuak egiten dituzten enprezentzat.

Ebazpena, 2024ko maiatzaren 23koa, Merkatuen eta Lehiaren Batzorde Nazionalarena, Gas natural likidotuaren plantetako, garraioko eta gas naturala banatzeko plantetako jarduera arautuak egiten dituzten enpresei 2025. urteko gas-ordainsaria (2024ko urriaren 1etik 2025eko irailaren 30era) ezartzen diena.

2022an, 2021eko gas-sistemaren behin betiko superabita onartu zen, 81 milioi euroko saldoarekin. Haren helburua da 2014. urteko sistemaren defizita hein batean amortizatzea.

2023. urtean, 2022ko gas-sistemaren behin betiko superabita onartu zen, 47 milioi euroko saldoarekin. Haren helburua aurreko defizit-ekitaldiak konpentsatzea izango da, eta 2014. urtean izango da zor bizia duen ekitaldi bakarra.

2024an, gas-sistemaren behin betiko superabita onartu zen 2025ean, eta Karguen jardueraren saldoa (37.220 euro) aldez aurreko ekitaldi defizitarioak konpentsatzeko, eta 2014an sistemarako zor bizia duen ekitaldi bakarra izango da.

Elektrizitate-salmentak neurketa sistema batekin kontrolatutako ekoizpen errealean arabera egiten dira, eta hilerok fakturazten dira. Elektrizitate-salmentak 9/2013 Legeak eta 2014ko ekainaren 6ko 413/2014 Errege Dekretuak arautzen dituzte (7. oharra). Erakundeak instalazio sortutako energia saltzen du Gnera Energía y Tecnología SL ordezkararen bitartez.

Taldeko sozietate batek partaidetzak ditu hidrokarburoak ikertzeko hainbat baimenetan eta, operadore gisa jarduten ez duen haietan, funtsen ekarpena egiten du (Cash calls), esandako baimen horietarako aurreikusitako gastuak eta inbertsioak finantzatzeko; horiek, partaidetza-ehuneko bakoitzaren arabera, bazkideei jasanarazten dizkie operadoreak. Funtsen

reguladas de plantas de gas natural licuado, de transporte y de distribución de gas natural.

La resolución de 23 de mayo de 2024, de la Comisión Nacional de los Mercados y la Competencia, por la que se establece la retribución para el año de gas 2025 (de 1 de octubre de 2024 a 30 de septiembre de 2025) de las empresas que realizan las actividades reguladas de plantas de gas natural licuado, de transporte y de distribución de gas natural.

En el año 2022 se aprueba el superávit definitivo del sistema gasista del 2021, con un saldo de 81 millones de euros cuyo destino es amortizar parcialmente el déficit del sistema del año 2014.

En el año 2023 se aprueba el superávit definitivo del sistema gasista del 2022, con un saldo de 47 millones de euros cuyo destino será compensar ejercicios deficitarios previos, siendo el único ejercicio con deuda viva para el sistema el 2014.

En el año 2024 se aprobó el superávit definitivo del sistema gasista del 2025, y el destino del saldo de la actividad de Cargos, de 37.220 euros, a la compensación de ejercicios deficitarios previos, siendo el único ejercicio con deuda viva para el sistema el 2014.

Las ventas de electricidad se realizan en base a producciones reales controladas por un sistema de medición, que se facturan mensualmente. Las ventas de electricidad se encuentran reguladas por la Ley 9/2013 y por el Real Decreto- Ley 413/2014, de 6 de junio de 2014 (Nota 7). El Grupo realiza las ventas de la energía producida por sus instalaciones a través de la figura de representante del mercado.

Una de las sociedades del Grupo es copartícipe de diferentes permisos de investigación de hidrocarburos realizando, en el caso de aquellos en los que no actúa como operador, aportaciones de fondos (Cash calls) para la financiación de los gastos o inversiones previstos acometer en dichos permisos, los cuales en función de cada porcentaje de participación son repercutidos a los

ekarpenen zenbatekoa ekitaldiaren amaieran ez dago gauzatura gastu edo inbertsio figuratu bezala, eta atxikitako balantze bateratuko aktibo korrontearen «Epe laburreko aldizkapenak» epigrafean erregistratu da, beste kontzeptu batzuekin batera.

l) Hornidurak eta kontingentziak-

Erakunde Menderatzaileko batzordekideek urteko kontuak egiteko orduan honako hauek bereizten dituzte:

- **Hornidurak:** iraganeko gertaeren ondoriozko oraingo obligazioak estaltzen dituzten saldo hartzekodunak, horiek legezkoak, kontratukoak, implizituak edo tazituak izan, baldin eta haiek kitatzeak baliabide-irteera eragitea oso litekeena bada, eta haien zenbatekoa eta/edo kitatzeko unea zehaztugabea bada.
- **Kontingentziak:** iraganeko gertaeren ondorioz sor daitezkeen obligazioak, Taldearen nahiarekin lotuta ez dagoen etorkizuneko gertakizun bat edo gehiago gertatzearen edo ez gertatzearen baitan badago haiek gauzatzea.

Urteko kontuetan jasotako hornidura guztiei dagokienez, kalkulatu da obligazioari erantzun behar izateko arriskua handiagoa dela hori ez gertatzeko aukera baino, bai eta haien zenbatekoaren arrazoizko zenbatespena egitea badagoela ere. Haien zuzkidura erantzukizuna edo obligazioa sortzean egiten da, obligazioaren izaeraren arabera dagokion galera eta irabazien kontu bateratuko epigrafearen kargura.

Kontingentziak ez dira urteko kontuetan aitortzen, eta haien berri ematen da, ordea, memoriaren oharretan, betiere ez badira urrunekotzat jotzen.

socios de los mismos por el operador. El importe de las mencionadas aportaciones de fondos, que al cierre del ejercicio no se ha materializado en gasto o inversión figura registrado, junto con otros conceptos, en el epígrafe “Periodificaciones a corto plazo” del activo corriente del balance consolidado adjunto.

l) Provisiones y Contingencias-

Los Consejeros de la Entidad Dominante en la formulación de las cuentas anuales diferencian entre:

- **Provisiones:** saldos acreedores que cubren obligaciones actuales, ya sean legales, contractuales, implícitas o tácitas, derivadas de sucesos pasados, cuya cancelación es probable que origine una salida de recursos, pero que resultan indeterminados en cuanto a su importe y/o momento de cancelación.
- **Contingencias:** obligaciones posibles surgidas como consecuencia de sucesos pasados, cuya materialización futura está condicionada a que ocurra, o no, uno o más eventos futuros independientes de la voluntad del Grupo.

Las cuentas anuales consolidadas recogen todas las provisiones con respecto a las cuales se estima que la probabilidad de que se tenga que atender la obligación es mayor que de lo contrario y que se pueda realizar una estimación razonable del importe de las mismas. Su dotación se efectúa al nacimiento de la responsabilidad o de la obligación con cargo al epígrafe de la cuenta de pérdidas y ganancias consolidada que corresponda según la naturaleza de la obligación.

Las contingencias no se reconocen en las cuentas anuales, sino que se informa sobre las mismas en las notas de la memoria, en la medida en que no sean consideradas como remotas.



Hornidurak balioesten dira obligazioa kitatzeko edo eskualdatzeko behar den zenbatekoaren ahalik eta zenbatespen onenaren balio eguneratuan, gertaerari eta haren ondorioei buruz eskura dagoen informazioa aintzat hartuta, eta aipatutako hornidura horiek finantza-gastu gisa sortzen den neurrian eguneratzeagatik sortutako doikuntzak erregistraturik. Nolanahi ere, urtebeteko edo gutxiagoko epemuga duten hornidurak direnean, eta eragin finantzarioa nabarmena ez denean, ez da deskonturik egiten.

Hornidurak emaitzetara itzultzen dira halako obligazioa kitatzeko baliabide-irteeraren bat gertatzeko arriskua txikiagoa bada halakorik gertatzeko aukera baino.

m) Kaleratzeagatik kalte-ordainak-

Indarrean dagoen legeriaren arabera, Taldeak nahitaez langileei kalte-ordainak eman behar dizkie, egoera jakin batzuetan beren arteko lan-harremana eten behar izaten duen kasuetan. Horrenbestez, arrazoizko kuantifikazioa izan dezaketen kaleratzeagatik kalte-ordainak gastu gisa erregistratzen dira kaleratzeko erabakia hartzen den ekitaldian. Atxikitako urteko kontu bateratuetan ez da hornidurarik erregistratu kontzeptu horrengatik, era horretako egoerarik ez baitago aurreikusita.

n) Ingurumen-izaerako ondare-elementuak-

Ingurumen-izaerako aktibotzat hartzen dira Taldearen jardueran modu iraunkorrean erabilitako ondasunak, baldin eta haien xede nagusia bada ingurumen-inpaktua gutxiagotzea eta ingurumena babestu eta hobetzea, etorkizuneko kutsadura murriztea edo deuseztatzea ere barne hartuta.

Taldeak gauzatzen dituen eragiketen asmo nagusia, bere jardueren emaitza gisa ingurumenean eragin dezakeen kaltea prebenitzea, murriztea edo konpontzea da. Xede horietarako egindako gastuak galera eta irabazien

Las provisiones se valoran por el valor actual de la mejor estimación posible del importe necesario para cancelar o transferir la obligación, teniendo en cuenta la información disponible sobre el suceso y sus consecuencias, y registrándose los ajustes que surjan por la actualización de dichas provisiones como un gasto financiero conforme se va devengando. No obstante, tratándose de provisiones con vencimiento inferior o igual a un año, y el efecto financiero no es significativo, no se lleva a cabo ningún tipo de descuento.

Las provisiones revierten en resultados cuando es menor la posibilidad de ocurrencia de que exista una salida de recursos para cancelar tal obligación que de lo contrario.

m) Indemnizaciones por despido-

De acuerdo con la legislación vigente, el Grupo está obligado al pago de indemnizaciones a aquellos empleados con los que, bajo determinadas condiciones, rescinda sus relaciones laborales. Por tanto, las indemnizaciones por despido susceptibles de cuantificación razonable se registran como gasto en el ejercicio en el que se adopta la decisión del despido. En las cuentas anuales consolidadas adjuntas no se ha registrado provisión alguna por este concepto, ya que no se han considerado necesarias.

n) Elementos patrimoniales de naturaleza medioambiental-

Se consideran activos de naturaleza medioambiental los bienes que son utilizados de forma duradera en la actividad del Grupo, cuya finalidad principal es la minimización del impacto medioambiental y la protección y mejora del medioambiente, incluyendo la reducción o eliminación de la contaminación futura.

El Grupo realiza operaciones cuyo propósito principal es prevenir, reducir o reparar el daño que como resultado de sus actividades pueda producir sobre el medio ambiente. Los gastos incurridos para estos fines y se cargan a la cuenta

kontu bateratuan kargatzen dira, sortzen diren ekitaldian.

Ibilgetu materialeko elementuen inguruan sortutako gastuek xedetzat dutenean ingurumeneko eragina txikiagotzea eta ingurunea zaindu eta hobetzea, ibilgetuaren balioa handiagotuz jasotzen dira kontabilitatean.

o) Diru-laguntzak, dohaintzak eta legatuak-

Jasotako diru-laguntzak, dohaintzak eta legatuak kontabilizatzeko orduan, honako irizpide hauek jarraitzen ditu Taldeak:

- Diru-laguntzak, dohaintzak eta kapital-legatu ez-itzulgarriak: emandako zenbatekoaren edo ondasunaren arrazoizko balioaren arabera balioesten dira, diru-izaerakoak diren edo ez kontuan hartuta, eta emaitzetara egozten dira denboraldian amortizaziora egindako zuzkiduraren arabera diruz lagundutako elementuen kasuan edo, hala badagokio, haien besterentzea edo narriaduragatiko balorazio-zuzenketa gertatzen denean; alde batera gelditzen dira, halere, bazkideen edo jabeen aldetik jasotakoak; azken horiek zuzenean erregistratzen dira funts propioetan, eta ez dira diru-sarrera.
- Diru-laguntza itzulgarriak: itzulgarriak direnean pasibo modura kontabilizatzen dira.
- Ustiapeneko diru-laguntzak: Emaizten barruan sartzen dira ematen dituztenean, betiere etorkizuneko ekitaldietako ustiapen-defizita finantzatzera bideratzen ez badira, orduan ekitaldi horietan egotziko baitira. Berariazko gastuak finantzatzeko ematen badituzte, finantzaturiko gastuak sortu ahala egingo da egozpena.

Bestalde, galdu-irabazien kontu bateratuko "Beste ustiapen-gastu batzuk - Kanpo zerbitzuak" epigrafeak jasotzen ditu Erakunde

de pérdidas y ganancias consolidada a medida en que se incurren.

Los costes incurridos sobre elementos de inmovilizado material que tengan como finalidad la minimización del impacto medioambiental y la protección y mejora del medio ambiente se contabilizan como mayor valor del inmovilizado.

o) Subvenciones, donaciones y legados-

Para la contabilización de las subvenciones, donaciones y legados recibidos el Grupo sigue los criterios siguientes:

- Subvenciones, donaciones y legados de capital no reintegrables: se valoran por el valor razonable del importe o el bien concedido, en función de si son de carácter monetario o no, y se imputan a resultados en proporción a la dotación a la amortización efectuada en el periodo para los elementos subvencionados o, en su caso, cuando se produzca su enajenación o corrección valorativa por deterioro, con excepción de las recibidas de socios o propietarios, que se registran directamente en los fondos propios y no constituyen ingreso alguno.
- Subvenciones de carácter reintegrable: mientras tienen el carácter de reintegrables se contabilizan como pasivos.
- Subvenciones de explotación: se abonan a resultados en el momento en que se conceden, excepto si se destinan a financiar el déficit de explotación de ejercicios futuros, en cuyo caso se imputarán en dichos ejercicios. Si se conceden para financiar gastos específicos, la imputación se realizará a medida que se devenguen los gastos financiados.

Por otra parte, el epígrafe "Otros gastos de explotación-Servicios exteriores" de la cuenta de pérdidas y ganancias consolidada recoge las



Menderatzaileak bere gizarte-xedearen betearazpenerako hirugarrenei emandako diru-laguntzak. Diru-laguntza horiek kontabilizatzen dira galdu-irabazien kontu bateratuaren aipatu epigrafean haiek ematea onetsi den ekitaldian, baldin eta ziurtzat jo baliteke diruz lagundutako jarduera oso-osorik aldi horretan burutuko dela, eta hori bermatzeko era, hoberik ezean, ordainketen galdagarritasuna izango da. Bestalde, ekitaldia ixterakoan betetzear balego hura jaso ahal izateko ezarritako baldintzaren bat, baina etorkizunean beteko dela arrazoizko zalantzarik ez balego, balantze bateratuaren pasiboko "Epe laburrerako hornidurak" epigrafean erregistratzen da haiei dagozkien zenbatekoen hornidura, jasota gera dadin gastua galdu-irabazien kontu bateratuko "Beste ustiapen-gastu batzuk-Horniduren galerak, narriadura eta aldaketak eragiketa komertzialengatik" epigrafearen baitan.

p) Atzerri-dirutan egindako transakzioak eta saldoak-

Euroa da Taldeak erabiltzen duen funtzio-moneta. Ondorioz, euroa ez beste dibisatan egindako operazioak atzerri-dirutan izendatutzat hartzen dira eta operazioak egiten diren egunetan indarrean dauden kanbio-tasen arabera erregistratzen dira.

Ekitaldia amaitzean, atzerriko monetan izendatutako monetazko aktiboen eta pasiboen bihurketa egiten da egoera-balantze bateratuaren egunetan indarrean dagoen kanbio-tasaren arabera. Agertzen diren irabaziak zein galerak galdu-irabazien kontu bateratuan jasotzen dira zuzenean egiten diren ekitaldian.

subvenciones concedidas por la Entidad Dominante a terceros en cumplimiento de su objeto social. Dichas subvenciones se contabilizan en el mencionado epígrafe de la cuenta de pérdidas y ganancias consolidada en el ejercicio en que se apruebe su concesión, siempre y cuando se tenga la certeza de que la actividad subvencionada se ha realizado íntegramente en el mismo, lo cual vendrá determinado, salvo mejor evidencia, por la exigibilidad del pago. Por otra parte, cuando al cierre del ejercicio esté pendiente el cumplimiento de alguna de las condiciones establecidas para su recepción, pero no existan dudas razonables sobre su futuro cumplimiento, se registra en el epígrafe "Provisiones a corto plazo" del pasivo del balance consolidado, la provisión por los correspondientes importes, con la finalidad de reflejar el gasto, con cargo al epígrafe "Otros gastos de explotación-Pérdidas, deterioros y variación de provisiones por operaciones comerciales" de la cuenta de pérdidas y ganancias consolidada.

p) Transacciones y saldos en moneda extranjera-

La moneda funcional utilizada por el Grupo es el euro. Consecuentemente, las operaciones en otras divisas distintas del euro se consideran denominadas en moneda extranjera y se registran según los tipos de cambio vigentes en las fechas de las operaciones.

Al cierre del ejercicio, los activos y pasivos monetarios denominados en moneda extranjera se convierten aplicando el tipo de cambio en la fecha del balance de situación consolidado. Los beneficios o pérdidas puestos de manifiesto se imputan directamente a la cuenta de pérdidas y ganancias consolidada del ejercicio en que se producen.



q) Transakzioak lotura duten aldeekin-

2024ko ekitaldiko urteko kontu bateratuak prestatzeko, kapital sozialean % 20 eta % 50 arteko partaidetzakoak diren guztiak hartu dira enpresa elkartutzat, eta baita hori baino ehuneko txikiagoan partaidetzakoak izan arrear, Taldearen eragin funtsezkoa duten haiek ere.

Taldeari lotetsitako alderditzat hartu dira, enpresa elkartuez gainera, Erakunde Menderatzailearen edo haren Mendekoen boto-eskubideetan, zuzenean edo zeharka, parte-hartzeren bat duten pertsona fisikoak, batean edo bestean eragin nabarmena izan dezaketelarik, bai eta haien hurbileko senitartekoak eta Sozietateko edo haren erakunde nagusiko funtsezko langileak ere (enpresaren jardueren plangintzaren, zuzendaritzaren eta kontrolaren gaineko agintea eta erantzukizuna duten pertsona fisikoak, zuzenean nahiz zeharka); horien artean daude batzordekideak eta zuzendaritzako kideak, haien gertuko senideekin batera, bai eta aurretik aipatutako pertsonen gainean eragin esanguratsua izan dezaketen erakundeak ere.

Era berean, lotetsitako alderditzat hartuko dira Taldearekin batzordekide edo zuzendaritzako kideren bat partekatzen duten enpresak, bi erakundeen finantza- eta ustiapen-politiketan eragin esanguratsurik ez dutenean salbu, eta Erakunde Menderatzailearen –pertsona juridikoa– eta Batzordekidearen –pertsona fisikoa– hurbileko senitartekoak.

Taldeak lotetsiekiko eragiketak merkatuko balioetan egiten ditu, oro har. Erakunde Menderatzaileko Batzordekideen ustez, alderdi horrengatik ez dago etorkizunean garrantzizko pasiborik eragin dezakeen arrisku nabarmenik.

q) Transacciones con partes vinculadas-

En la preparación de las cuentas anuales consolidadas del ejercicio 2024, se han considerado como empresas asociadas a todas las participadas entre un 20% y un 50% de su capital social, así como a aquellas en las que, aún teniendo un porcentaje de participación inferior, se mantiene una influencia significativa.

Se consideran partes vinculadas al Grupo, adicionalmente a las empresas asociadas, a las personas físicas que posean directa o indirectamente alguna participación en los derechos de voto de la Entidad Dominante o de las Dependientes, de manera que les permita ejercer sobre una u otras una influencia significativa, así como a sus familiares próximos, al personal clave de la Entidad Dominante o de las Dependientes (personas físicas con autoridad y responsabilidad sobre la planificación, dirección y control de las actividades de las Entidades, ya sea directa o indirectamente), entre la que se incluyen los Consejeros y los Directivos, junto a sus familiares próximos, así como a las entidades sobre las que las personas mencionadas anteriormente puedan ejercer una influencia significativa.

Asimismo, tienen la consideración de partes vinculadas las empresas que compartan algún consejero o directivo con las sociedades del Grupo, salvo cuando éste no ejerza una influencia significativa en las políticas financiera y de explotación de ambas y, en su caso, los familiares próximos del representante persona física del Consejero, persona jurídica, de la Entidad Dominante.

En general, el Grupo realiza sus operaciones con vinculadas a valores de mercado. Los Consejeros de la Entidad Dominante consideran que no existen riesgos significativos por este aspecto de los que puedan derivarse pasivos de consideración en el futuro.

r) Langileen epe luzeko ordainsarigatiko pasiboak.

Erakundeak onartuta dauka enplegatuekiko hitzarmenean haien soldataren ehuneko jakin bateko ekarpena egiteko kanpo Pentsio Plan batean. Eusko Jaurlaritzak ITZARRI Borondatezko Gizarte Aurreikuspeneko Erakundea eratu zuen; BGAE horren aurreikuspen-sistemaren pertsona-eremuaren barruan Sozietate Publikoak sartzen dira, eta horien artean Energiaren Euskal Erakundea dago bazkide babesle gisa.

s) Aktibo eta pasibo arrunten eta ez-arrunten arteko sailkapena

Balantzean, ez-arrunt eta arrunt gisa daude sailkaturik saldoak. Saldo arruntak Taldeak ustiapen-ziklo normalean saldu, kontsumitu, ordaindu edo egin nahi dituenak dira. Sailkapen horrekin bat ez datozenak dira ez-arruntak.

t) Informazio zatikatua-

Taldearen jarduera nagusiak energiaren alorra du ardatz, energia elektrikoa ekoitzi eta salduz, eta gas naturala merkaturatuz Bahía de Bizkaia Gas SL merkataritza-sozietatearen bitartez. Jarduera horrek osatzen du Taldearen negozioaren eta aktiboen zenbatekoa ia oso-osorik. Beraz, ez da beharrezko ikusi jardueraren zatikako informazioa eskaintzea, salbuespena delarik memoria honetako 26. oharrean negozio-zifrarri buruz azaltzen dena.

(8) Ibilgetu ukiezina

2024ko eta 2023ko ekitaldietan ibilgetu ukiezinaren kontu-sail desberdinetan eta haiei dagozkien amortizazio metatuetan egon diren mugimenduak honako hauek izan dira:

r) Pasivos por retribuciones a largo plazo al personal-

Algunas sociedades del Grupo tienen asumido con los empleados el compromiso de realizar una aportación definida, consistente en un porcentaje sobre su salario, a un Plan de Pensiones externo. El plan se encuentra externalizado en la Entidad de Previsión Social Voluntaria ITZARRI, EPSV, cuyo ámbito personal del sistema de previsión incluye a las Sociedades Públicas, entre las que se encuentra el Ente Vasco de la Energía en condición de socio protector.

s) Clasificación de activos y pasivos entre corrientes y no corrientes-

En el balance, los saldos se clasifican en no corrientes y corrientes. Los corrientes comprenden aquellos saldos que el Grupo espera vender, consumir, desembolsar o realizar en el transcurso del ciclo normal de explotación. Aquellos otros que no correspondan con esta clasificación se consideran no corrientes.

t) Información segmentada-

La actividad principal del Grupo se centra en el campo de la energía produciendo y vendiendo energía eléctrica, así como actuando como comercializadora de gas natural por medio de la mercantil Bahía de Bizkaia Gas, S.L. Dicha actividad representa la práctica totalidad de la cifra de negocios y de los activos del Grupo. Por tanto, no se ha considerado necesario el proporcionar información por segmentos de actividad, salvo por lo identificado en la Nota 26 de esta memoria en cuanto a la cifra de negocios.

(8) Inmovilizado Intangible

Los movimientos habidos durante los ejercicios 2024 y 2023 en las diferentes partidas del inmovilizado intangible y de sus



correspondientes amortizaciones acumuladas,
han sido los siguientes:

2024ko Ekitaldia/Ejercicio 2024:

	Euroak /Euros				
	Saldoa 31.12.2023	Gehikuntzak /	Erretiroak/	Intsuldaketak /	Saldoa 31.12.2024
	Saldo al 31.12.2023	Adiciones	Retiros	Traspasos	Saldo al 31.12.2024
KOSTUA /COSTE:					
Bateratutako merkataritza-funtsa / Fondo de comercio de consolidación	1.011.770	-	-	(600.847)	410.923
Administrazioaren enakidak / Concesiones administrativas	88.835	602.432	-	600.847	1.292.114
Garapen-gastuak / Gastos de desarrollo	3.116.554	-	-	-	3.116.554
Patenteak, lizentziak, markak eta antzerakoak / Patentes, licencias, marcas y similares	8.953	-	(1.503)	-	7.450
Aplikazio informatikoak / Aplicaciones informáticas	3.420.709	231.389	(1.822.369)	3.183	1.832.912
Egite-bidean den ibilgetu ukiezina / Inmovilizado intangible en curso	3.183	1.890	-	(3.183)	1.890
	<u>7.650.004</u>	<u>835.711</u>	<u>(1.823.872)</u>	<u>-</u>	<u>6.661.843</u>
AMORTIZAZIO METATUA: / AMORTIZACIÓN ACUMULADA:					
Bateratutako merkataritza-funtsa / Fondo de comercio de consolidación	(362.988)	(41.093)	-	-	(404.081)
Administrazioaren enakidak / Concesiones administrativas	(79.931)	(30.042)	-	-	(109.973)
Garapen-gastuak / Gastos de desarrollo	(3.116.554)	-	-	-	(3.116.554)
Patenteak, lizentziak, markak eta antzerakoak / Patentes, licencias, marcas y similares	(8.953)	-	1.503	-	(7.450)
Aplikazio informatikoak / Aplicaciones informáticas	(1.755.079)	(236.904)	887.213	-	(1.104.770)
	<u>(5.323.505)</u>	<u>(308.039)</u>	<u>888.716</u>	<u>-</u>	<u>(4.742.828)</u>
GARBIA: /NETO:					
Bateratutako merkataritza-funtsa / Fondo de comercio de consolidación	648.782	(41.093)	-	(600.847)	6.842
Administrazioaren enakidak / Concesiones administrativas	8.904	572.390	-	600.847	1.182.141
Garapen-gastuak / Gastos de desarrollo	-	-	-	-	-
Patenteak, lizentziak, markak eta antzerakoak / Patentes, licencias, marcas y similares	-	-	-	-	-
Aplikazio informatikoak / Aplicaciones informáticas	1.665.630	(5.515)	(935.156)	3.183	728.142
Egite-bidean den ibilgetu ukiezina / Inmovilizado intangible en curso	3.183	1.890	-	(3.183)	1.890
	<u>2.326.499</u>	<u>527.672</u>	<u>(935.156)</u>	<u>-</u>	<u>1.919.015</u>

2023ko Ekitaldia/Ejercicio 2023:

	Euroak /Euros				Saldoa 31.12.2023 Saldo al 31.12.2023
	Saldoa 31.12.2022	Gehikuntzak / Adiciones	Erretiroak/ Retiros	Intsuldaketak / Traspasos	
	Saldo al 31.12.2022				
KOSTUA /COSTE:					
Bateratutako merkataritza-funtsa / Fondo de comercio de consolidación	410.933	600.837	-	-	1.011.770
Administrazioaren emakidak / Concesiones administrativas	139.381	-	-	(50.546)	88.835
Garapen-gastuak / Gastos de desarrollo	3.331.935	-	(215.379)	-	3.116.556
Patenteak, lizentziak, markak eta antzerakoak / Patentes, licencias, marcas y similares	11.106	-	(2.153)	-	8.953
Aplikazio informatikoak / Aplicaciones informáticas	3.404.439	696.968	(733.264)	52.566	3.420.709
Egite-bidean den ibilgetu ukiezina / Inmovilizado intangible en curso	100.457	4.811	-	(102.085)	3.183
	<u>7.398.251</u>	<u>1.302.616</u>	<u>(950.796)</u>	<u>(100.065)</u>	<u>7.650.006</u>
AMORTIZAZIO METATUA: / AMORTIZACIÓN ACUMULADA:					
Bateratutako merkataritza-funtsa / Fondo de comercio de consolidación	(321.895)	(41.093)	-	-	(362.988)
Administrazioaren emakidak / Concesiones administrativas	(111.103)	(11.134)	-	42.306	(79.931)
Garapen-gastuak / Gastos de desarrollo	(3.316.383)	(9.214)	209.043	-	(3.116.554)
Patenteak, lizentziak, markak eta antzerakoak / Patentes, licencias, marcas y similares	(11.054)	(52)	2.153	-	(8.953)
Aplikazio informatikoak / Aplicaciones informáticas	(2.050.100)	(465.367)	710.869	49.519	(1.755.079)
	<u>(5.810.535)</u>	<u>(526.860)</u>	<u>922.065</u>	<u>91.825</u>	<u>(5.323.505)</u>
GARBIA: NETO:					
Bateratutako merkataritza-funtsa / Fondo de comercio de consolidación	89.038	559.744	-	-	648.782
Administrazioaren emakidak / Concesiones administrativas	28.278	(11.134)	-	(8.240)	8.904
Garapen-gastuak / Gastos de desarrollo	15.550	(9.214)	(6.336)	-	-
Patenteak, lizentziak, markak eta antzerakoak / Patentes, licencias, marcas y similares	52	(52)	-	-	-
Aplikazio informatikoak / Aplicaciones informáticas	1.354.339	231.601	(22.395)	102.085	1.665.630
Egite-bidean den ibilgetu ukiezina / Inmovilizado intangible en curso	100.457	4.811	-	(102.085)	3.183
	<u>1.587.714</u>	<u>775.756</u>	<u>(28.731)</u>	<u>(8.240)</u>	<u>2.326.499</u>

Erregistratutako “Baterakuntzako merkataritza-fondoa”, batetik, Bahía de Bizkaia Gas, S.L. sozietatean erakunde nagusiak ekitaldi horretan partaidetzak eskuratzearen ondorioz 2015. ekitaldian sortutakoa da.

2024ko ekitaldian erregistratutako 600.847 euroko intsuldaketa Parsosy Battos, S.L. erosi zenean 2023ko ekitaldian sortutako

El “Fondo de comercio de consolidación” registrado corresponde, al surgido en el ejercicio 2015 como consecuencia de la adquisición en dicho ejercicio de participaciones por parte de la Entidad Dominante en la sociedad Bahía de Bizkaia Gas, S.L.

El traspaso registrado en el ejercicio 2024 por importe de 600.847 euros se corresponde al fondo de consolidación surgido en el ejercicio 2023 por

konsolidazio-funtsari dagokio. eta Parsoy Las Solanas, S.L., “Kontzesio administratiboak eta lizentziak” gisa esleitu dena.

la adquisición de Parsoy Battos, S.L. y Parsoy Las Solanas, S.L., que ha sido asignado como “Concesión administrativas y licencias”.

2024ko ekitaldiko gehikuntza nagusiak Parsoy Las Tecla S.L. enpresaren erosketek sortutako emakidei zor zaizkie batez ere. eta Parsoy Los Llanos S.L. Eguzkind S.L. Era berean, 2023ko ekitaldiko gehikuntza nagusiak laguntza-programa kudeatzeko, digitalizazio-lanetarako eta mugikortasun elektrikoarekin lotutako produktu digital berriak merkaturatzeko eta finkatzeko garapen informatikoei dagozkie, nagusiki.

Las principales adiciones del ejercicio 2024, se debe principalmente a las concesiones surgidas por las adquisiciones de Parsoy Las Teclas S.L. y Parsoy Los Llanos S.L. de la dependiente Eguzkind S.L. Asimismo, las principales adiciones del ejercicio 2023 se corresponden principalmente con desarrollos informáticos para la gestión del programa de ayudas, los trabajos de digitalización y al lanzamiento y la consolidación de nuevos productos digitales asociados a la movilidad eléctrica.

Bestalde, 2024ko ekitaldiko baja nagusiak IBIL GESTOR DE CARGA DE VEHÍCULOS ELÉCTRICA, S.A. taldetik EVSARE TECNOLOGÍAS DE RECARGA, S.L. sozietate berrira gertatutako banantzearen ondorio dira batez ere. Sozietate horren bidez, karga elektrikoari lotutako ibilgetu guztia sozietate berrira lekualdatzen da.

Por su parte, los principales retiros del ejercicio 2024, se deben principalmente a la segregación surgida de la Sociedad del grupo IBIL GESTOR DE CARGA DE VEHÍCULO ELÉCTRICO, S.A. a la nueva sociedad EVSARE TECNOLOGÍAS DE RECARGA, S.L., por la que se traspasa todo el inmovilizado vinculado a la carga eléctrica a la nueva sociedad.

2023ko ekitaldiaren amaieran, erantsitako balantze bateratuko “Saltzeko mantendutako aktibo ez-korronteak” epigrafean birsailkatu zituen Taldeak “Viura” ustiategiari lotutako ibilgetu ukiezineko elementuak.

Al cierre del ejercicio 2023 el Grupo reclasificó en el epígrafe “Activos no corrientes mantenidos para la venta” del balance consolidado adjunto, los elementos de inmovilizado intangible vinculados a la explotación de “Viura”

2024ko eta 2023ko ekitaldien amaieran, Taldeak ibilgetu ukiezineko hainbat elementu erabat amortizatua zeuzkan eta erabiltzen jarraitzen zuen; hona hemen xehetasunak;

Al cierre de los ejercicios 2024 y 2023 el Grupo tenía elementos del inmovilizado intangible totalmente amortizados que seguían en uso, conforme al siguiente detalle:

	Euroak /Euros	
	<u>31.12.2024</u>	<u>31.12.2023</u>
Garapena /Desarrollo	3.116.554	3.116.554
Patenteak, lizentziak, markak eta antzerakoak /		
Patentes, licencias, marcas y similares	7.450	8.953
Aplikazio informatikoak /		
Aplicaciones informáticas	<u>783.119</u>	<u>1.073.639</u>
	<u>3.907.123</u>	<u>4.199.148</u>

(9) **Ibilgetu materiala**

2024ko eta 2023ko ekitaldietan ibilgetu materialaren kontu-sail desberdinetan eta haiei dagozkien amortizazio metatuetan egon diren mugimenduak honako hauek izan dira:

(9) **Inmovilizado Material**

Los movimientos habidos durante los ejercicios 2024 y 2023 en las diferentes partidas del inmovilizado material y de sus correspondientes amortizaciones acumuladas, han sido los siguientes:

2024ko Ekitaldia: /Ejercicio 2024:

	Euroak /Euros				Saldoa 31.12.2024 Saldo al 31.12.2024
	Saldoa 31.12.2023 Saldo al 31.12.2023	Gehikuntzak / Adiciones	Erretiroak / Retiros	Intsulduketak/ Trasposos	
KOSTUA /COSTE:					
Lursailak eta eraikuntzak /					
Terrenos y construcciones	122.434.756	737.135	(2.407.013)	-	120.764.878
Instalazio teknikoak eta makineria					
Instalaciones técnicas y maquinaria	163.957.697	1.993.949	(2.424.512)	2.629.743	166.156.877
Beste instalazio batzuk, tresnak eta altzariak					
Otras instalaciones, utillaje y mobiliario	1.282.592	30.053	(17.876)	-	1.294.769
Beste ibilgetu batzuk /					
Otro inmovilizado	4.728.032	158.471	(207.977)	-	4.678.526
Egite-bidean den ibilgetua eta aurrerakinak					
Inmovilizado en curso y anticipos	2.834.091	4.127.669	-	(2.629.743)	4.332.017
	<u>295.237.168</u>	<u>7.047.277</u>	<u>(5.057.378)</u>	<u>-</u>	<u>297.227.067</u>
NARRIADURA /DETERIORO:					
Lursailak eta eraikuntzak /					
Terrenos y construcciones	(1.189.473)	-	555.532	-	(633.941)
Instalazio teknikoak eta makineria /					
Instalaciones técnicas y maquinaria	(266.532)	-	-	-	(266.532)
Beste instalazio batzuk, tresnak eta altzariak					
Otras instalaciones, utillaje y mobiliario	(4.524)	-	-	-	(4.524)
	<u>(1.460.529)</u>	<u>-</u>	<u>555.532</u>	<u>-</u>	<u>(904.997)</u>
AMORTIZAZIO METATUA:					
AMORTIZACIÓN ACUMULADA:					
Eraikuntzak /Construcciones					
	(81.440.666)	(2.615.359)	10.082	-	(84.045.943)
Instalazio teknikoak eta makineria /					
Instalaciones técnicas y maquinaria	(123.935.477)	(2.904.125)	2.231.229	-	(124.608.373)
Beste instalazio batzuk, tresnak eta altzariak					
Otras instalaciones, utillaje y mobiliario	(1.276.201)	(42.563)	20.257	-	(1.298.507)
Beste ibilgetu batzuk /Otro inmovilizado					
	(1.420.127)	(98.649)	216.997	-	(1.301.779)
	<u>(208.072.471)</u>	<u>(5.660.696)</u>	<u>2.478.565</u>	<u>-</u>	<u>(211.254.602)</u>
GARBIA: /NETO:					
Lursailak eta eraikuntzak /					
Terrenos y construcciones	39.804.617	(1.878.224)	(1.841.399)	-	36.084.994
Instalazio teknikoak eta makineria /					
Instalaciones técnicas y maquinaria	39.755.688	(910.176)	(193.283)	2.629.743	41.281.972
Beste instalazio batzuk, tresnak eta altzariak					
Otras instalaciones, utillaje y mobiliario	1.867	(12.510)	2.381	-	(8.262)
Beste ibilgetu batzuk /Otro inmovilizado					
	3.307.905	59.822	9.020	-	3.376.747
Egite-bidean den ibilgetua eta aurrerakinak /					
Inmovilizado en curso y anticipos	2.834.091	4.127.669	-	(2.629.743)	4.332.017
	<u>85.704.168</u>	<u>1.386.581</u>	<u>(2.023.281)</u>	<u>-</u>	<u>85.067.468</u>

2023ko Ekitaldia: /Ejercicio 2023:

	Euroak /Euros				Saldo 31.12.2023 Saldo al 31.12.2023
	Saldo 31.12.2022 Saldo al 31.12.2022	Gehikuntzak / Adiciones	Erretiroak / Retiros	Intsuldaketak/ Traspasos	
	KOSTUA /COSTE:				
Lursailak eta eraikuntzak /					
Terrenos y construcciones	122.708.588	1.475.000	-	(1.748.832)	122.434.756
Instalazio teknikoak eta makineria					
Instalaciones técnicas y maquinaria	193.112.585	217.121	(4.466.271)	(24.905.738)	163.957.697
Beste instalazio batzuk, tresnak eta altzariak					
Otras instalaciones, utillaje y mobiliario	1.360.266	12.178	(89.852)	-	1.282.592
Beste ibilgetu batzuk /					
Otro inmovilizado	4.791.295	41.661	(104.924)	-	4.728.032
Egite-bidean den ibilgetua eta aurrerakinak					
Inmovilizado en curso y anticipos	1.493.016	3.104.466	-	(1.763.391)	2.834.091
	<u>323.465.750</u>	<u>4.850.426</u>	<u>(4.661.047)</u>	<u>(28.417.961)</u>	<u>295.237.168</u>
NARRIADURA /DETERIORO:					
Lursailak eta eraikuntzak /					
Terrenos y construcciones	(1.189.473)	(155.818)	-	155.818	(1.189.473)
Instalazio teknikoak eta makineria /					
Instalaciones técnicas y maquinaria	(266.532)	(1.334.352)	-	1.334.352	(266.532)
Beste instalazio batzuk, tresnak eta altzariak					
Otras instalaciones, utillaje y mobiliario	(4.524)	-	-	-	(4.524)
Egite-bidean den ibilgetua eta aurrerakinak					
Inmovilizado en curso y anticipos	-	(328.863)	-	328.863	-
	<u>(1.460.529)</u>	<u>(1.819.033)</u>	<u>-</u>	<u>1.819.033</u>	<u>(1.460.529)</u>
AMORTIZAZIO METATUA:					
AMORTIZACIÓN ACUMULADA:					
Eraikuntzak /Construcciones					
Terrenos y construcciones	(77.319.238)	(5.491.921)	-	1.370.493	(81.440.666)
Instalazio teknikoak eta makineria /					
Instalaciones técnicas y maquinaria	(144.867.157)	(6.165.295)	4.466.271	22.630.704	(123.935.477)
Beste instalazio batzuk, tresnak eta altzariak					
Otras instalaciones, utillaje y mobiliario	(1.314.983)	(36.454)	75.236	-	(1.276.201)
Beste ibilgetu batzuk /Otro inmovilizado					
Otro inmovilizado	(1.440.117)	(84.589)	104.579	-	(1.420.127)
	<u>(224.941.495)</u>	<u>(11.778.259)</u>	<u>4.646.086</u>	<u>24.001.197</u>	<u>(208.072.471)</u>
GARBIA: /NETO:					
Lursailak eta eraikuntzak /					
Terrenos y construcciones	44.199.877	(4.172.739)	-	(222.521)	39.804.617
Instalazio teknikoak eta makineria /					
Instalaciones técnicas y maquinaria	47.978.896	(7.282.526)	-	(940.682)	39.755.688
Beste instalazio batzuk, tresnak eta altzariak					
Otras instalaciones, utillaje y mobiliario	40.759	(24.276)	(14.616)	-	1.867
Beste ibilgetu batzuk /Otro inmovilizado					
Otro inmovilizado	3.351.178	(42.928)	(345)	-	3.307.905
Egite-bidean den ibilgetua eta aurrerakinak /					
Inmovilizado en curso y anticipos	1.493.016	2.775.603	-	(1.434.528)	2.834.091
	<u>97.063.726</u>	<u>(8.746.866)</u>	<u>(14.961)</u>	<u>(2.597.731)</u>	<u>85.704.168</u>

2023ko abenduaren 31n, ibilgetu materialeko "Lurra eta ondasun naturalak" kontuko saldoa,

Al 31 de diciembre de 2023, el saldo de la cuenta "Terrenos y bienes naturales" del inmovilizado

alde batetik, Lantarongo (Araba) lursail bat erostearen kostua jasotzen zuen. 2020ko ekitaldian, lursail horren balio-narriadura erregistratu zuen Taldeak, 555.532 euroko zenbatekoarekin, aditu independente batek ekitaldi horretan egindako tasaziotik lortutako balio berreskuragarrian oinarrituta. 2024ko martxoaren 15ean, Centro para el Ahorro y Desarrollo Energético y Minero S.A.U. mendeko sozietatearen Akziodunen Ohiko Batzarra. Lantarongo finkaren salmenta onartu zuen, 1.899.810 eurotan, 58.611 euroko etekina lortuz.

Bestalde, 2024ko ekitaldiko gehikuntza nagusiak Parsosy Battos S.L. eta Parsosy Las Solanas S.L. taldeko sozietateetako instalazio fotovoltaikoen eraikuntzari dagozkio nagusiki. eta Parsosy Los Llanos S.L. eta Parsosy Las Tecla S.L. zati batean eraikitzea. Bestalde, 2023ko ekitaldian, 1.475.000 euroko lursail bat erosi zen, hidrogenoarekin lotutako jarduera eta negozio-ildo berria instalatzeko. 2024ko ekitaldian lursail eta eraikuntza gisa erregistratutako gehikuntzak 2023an erositako lur horretan egindako egokitzapenei dagozkie.

“Instalazio teknikoak eta makineria” epigrafeak barnebiltzen ditu 2024ko eta 2023ko abenduaren 31n, besteak beste, honako kontzeptu hauek:

- Tangen betetasunaren gutxieneko mailari eusteko behar den gas naturala (“orpo-gasa” ere deitu ohi dena), ITC/4099/2005 Aginduan jasota eta indarrean dagoenaren arabera, 3.288.483 euroko zenbatekoaz, erremate-prezioan balioztatuta, ITC/3993/2006 Aginduak eta 2007ko apirilaren 18ko Ebazpenak ezartzen duten eran. Ekitaldia ixterakoan aktibo hori ez-amortizagarri moduan dago erregistraturik.
- Aurreko ekitaldietan abiarazitako lantegia sunsitzearen kostuak, 8.443.265 euroko guztizko zenbateko gordinaz, eta instalakuntza teknikoaren balio-gehikuntza moduan erregistratu zirenak. Taldeak duen

materiala recogía por una parte el coste de adquisición de un terreno en Lantarón (Álava). Durante el ejercicio 2020 el Grupo registró, por importe de 555.532 euros, el deterioro de valor de dicho terreno en base al valor recuperable obtenido de la tasación realizada durante dicho ejercicio por un experto independiente. Con fecha 15 de marzo de 2024, la Junta Ordinaria de Accionistas de la sociedad dependiente Centro para el Ahorro y Desarrollo Energético y Minero S.A.U. aprobó la venta de la finca ubicada en Lantarón por importe de 1.899.810 euros, obteniendo un beneficio por importe de 58.611 euros.

Por su parte, las principales adiciones del ejercicio 2024, corresponden principalmente a la construcción de las plantas fotovoltaicas de las sociedades del grupo Parsosy Battos S.L y Parsosy Las Solanas, S.L. y la construcción parcial de Parsosy Los Llanos S.L., y Parsosy Las Teclas S.L. Por otro lado, durante el ejercicio 2023, se adquirió un terreno que figura registrado por importe de 1.475.000 euros para la instalación de la nueva actividad y línea de negocio a desarrollar, vinculada al hidrógeno. Las adiciones registradas en el ejercicio 2024 como terrenos y construcciones corresponden a las adecuaciones llevadas a cabo en el terreno indicado adquirido en 2023.

El epígrafe “Instalaciones técnicas y maquinaria” al 31 de diciembre de 2024 y 2023 incluye, entre otros, los siguientes conceptos:

- El gas natural licuado necesario para el nivel mínimo de llenado de los tanques (también denominado “gas talón”) al amparo de la normativa vigente recogida en la Orden ITC 4099/2005 por importe de 3.288.483 euros, valorado a precio de subasta, tal y como indica la orden ITC/3993/2006 y la Resolución de 18 de abril de 2007. Este activo se encuentra al cierre del ejercicio registrado como no amortizable.
- Los costes de desmantelamiento de la planta activados en ejercicios anteriores por un importe bruto total de 8.443.265 euros, y que fueron registrados como mayor valor de las instalaciones técnicas. Dichos costes, se

birgasifikazio lantegia dagoen lursailetan, Bilboko Portuko Agintaritzari errentatuta daudenetan, egin beharreko suntsiketa-, garbiketa- eta lehengoratzetan lanetatik eratorritako eginbeharren une honetako balioaren hasierako kalkuluari dagozkio kostu horiek.

“Lursailak eta eraikuntzak” eta “instalazio teknikoak” epigrafeetan erregistratutako zenbatekoa 16.502.454 milioi euroko kopurua da, “Cameros 2” eta “Ebro A” baimenetan Taldearen partaidetzaren arabera sortutako gastuei dagokio; hain zuzen ere, “Ekoizpen Goiztiarreko Instalazioa” lantegia eraikitze, linea elektrikoa egiteko, oinarritzako sarera lotzeko gasbidea eraikitze eta esandako baimenetako “Viura-1” zundaketa osatzeko. Adierazitako lantegia jarri zen martxan 2015eko ekitaldian, martxoan, hain zuzen. 2017ko urtearen amaieran plantaren funtzionamendua gelditu egin zen, (side track Viura-1ST3) zundaketaren birsartzeko lanak egiteko, 2018ko apirilaren hilabetearen amaieran ziren. Aipatutako lanaren zenbatekoa “Instalazio Teknikoak” epigrafean erregistratua zegoen. 2023ko ekitaldiaren itxieran, Taldeak “Viura”ren ustiapenari lotutako ibilgetu materialeko elementuak balantze bateratuaren “Saltzeko mantentutako aktibo ez-korronteak” epigraferan pasatu zituen.

Instalazio horren zenbatekoa zehazteko, esandako aktiboa erretiratzeak, eraisteak edo antzerakoek eraginda bere gain hartutako obligazioen egungo balioaren estimazioa ere kontuan hartzen da, hala nola gainazaleko instalazioak desegitea eta putzuak ixtea eta uztea segurtasun-neurriak beteta (hori guztia, kasu honetan, Viura proiektuarekin loturik). Instalazioak desegiteak eragindako kostu horien zenbateko baliokide estimatua, 2024ko abenduaren 31n, 1.693.685 eurokoa zen (1.693.685 euro 2023ko abenduaren 31n). Zenbateko hori honekin batera doan balantze bateratuko pasiboko “Epe luzeko zuzkidurak - Bestelako hornidurak” epigrafean zegoen erregistratuta (22. oharra), eta “Salmentarako gordetako aktibo ez-korronteak lotutako pasiboak” epigraferan birsailkatu zen

corresponden con la estimación inicial del valor actual de las obligaciones asumidas derivadas del desmantelamiento, retiro y rehabilitación de los terrenos en los que se encuentra la planta de regasificación que tiene el Grupo, y que están arrendados a la Autoridad Portuaria de Bilbao.

El importe registrado en los epígrafes “Terrenos y construcciones” e “Instalaciones técnicas” recoge por importe total de 16.502.454 euros los costes incurridos, en función de la participación del Grupo en los permisos “Cameros 2” y “Ebro A”, en la construcción de una planta de “Instalación de Producción Temprana (EPF)”, su línea eléctrica, el gasoducto de conexión a la red básica y la recompletación del sondeo “Viura-1” de dichos permisos. Dicha planta entró en funcionamiento en marzo del ejercicio 2015. A finales del ejercicio 2017 se detuvo el funcionamiento de la misma con el objetivo de realizar trabajos previstos en la reentrada (“side track” Viura 1-1ST3), los cuales se finalizaron en el mes de abril de 2018. El coste de dichos trabajos se encontraba registrado en el epígrafe “Instalaciones Técnicas”. Al cierre del ejercicio 2023, el Grupo traspasó los elementos de inmovilizado material vinculados a la explotación de “Viura” al epígrafe del balance consolidado “Activos no corrientes mantenidos para la venta”.

En la determinación del importe de dicha instalación se tuvo en cuenta la estimación del valor actual de las obligaciones asumidas derivadas del desmantelamiento o retiro y otras asociadas al citado activo, tales como el desmantelamiento de las instalaciones de superficie y el taponado y abandono en condiciones de seguridad de los pozos, todo ello, en este caso, referente al proyecto Viura. El importe estimado equivalente a estos costes derivados del desmantelamiento, al 31 de diciembre de 2024 asciende a 1.693.685 euros (1.693.685 euros al 31 de diciembre de 2022), el cual figuraba registrado en el epígrafe “Provisiones a largo plazo - Otras provisiones” del pasivo del balance consolidado adjunto (Nota 22) y fue reclasificada en el ejercicio 2023 al epígrafe “Pasivos vinculados a activos no



2023.ekitaldian. Kostu horien balorazioa estimazio hoberearen arabera egin da, lortutako azterlan teknikoaren arabera kalkulaturako kostu eguneratuan oinarrituta.

corrientes mantenidos para la venta” del balance consolidado adjunto. La valoración de estos costes se ha realizado conforme a la mejor estimación, en base al coste actualizado calculado en función de estudios técnicos obtenidos.

Kostuaren eta metatutako amortizazioaren banaketa, ibilgetu materialeko “Instalazio teknikoak eta makineria” saila osatzen duten kontu ezberdinen arteko narriadurarekin batera, honako hau da 2024 eta 2023ko abenduaren 31n.

La distribución del coste y la amortización acumulada junto al deterioro entre las distintas cuentas que componen la partida “Instalaciones técnicas y maquinaria” del inmovilizado material al 31 de diciembre de 2024 y 2023 es la siguiente:

	Euroak /Euros			
	2024		2023	
	Kostua/ Coste	Amortizazio metatua eta narriadura / Amortización acumulada y deterioro	Kostua/ Coste	Amortizazio metatua eta narriadura / Amortización acumulada y deterioro
Zentral hidroelektrikoak - Tresneria elektromekanimoa				
Centrales hidroeléctricas - equipo Electromecánico	642.755	(636.221)	642.756	(633.921)
Beste instalazio teknikoak eta makineria				
Otras instalaciones técnicas y maquinaria	165.514.122	(124.238.684)	163.314.941	(123.568.088)
	<u>166.156.877</u>	<u>(124.874.905)</u>	<u>163.957.697</u>	<u>(124.202.009)</u>

Taldeak prozedura bat du ezarrita ekitaldi bakoitzaren itxieran ibilgetu materialaren balizko narriadura aztertzeko. Horretarako, Taldeak eskudirua sortzen duen unitatera atxikitako aktiboek abenduaren 31n duten kontabilitateko balio garbia bere balio berreskuragarriarekin alderatzen du. Eskudirua sortzen duen unitatearen zenbateko berreskuragarria erabilera-balioaren kalkularen arabera zehazten da; horretarako, erabilera-balioa etorkizunean espero diren kutzako fluxuen balio eguneratua dela ulertzen da, balio hori handiagoa baita arrazoizko balioa ken salmenta-kostuak baino. Aipaturako erabilera-balio hori kalkulatzeko erabili diren hipotesi nagusiak honakoak dira:

El Grupo tiene implantado un procedimiento por el cual al cierre de cada ejercicio analiza el posible deterioro del inmovilizado material. Para ello compara el valor neto contable al 31 de diciembre de los activos afectos a la unidad generadora de efectivo, con el valor recuperable de la misma. El importe recuperable de la unidad generadora de efectivo se determina en base al cálculo del valor en uso, entendiéndose por éste el valor actual de los flujos de caja futuros estimados, dado que este valor, es mayor que el valor razonable menos los costes de venta. Para el cálculo de dicho valor en uso las principales hipótesis utilizadas han sido las siguientes:

- Eskudirua sortzen duen unitatearen eskudiru-fluxuen proiektzio finantzarioak erabiltzen dira, aurreko ekitaldietako esperientzian eta etorkizuneko aurreikuspenetan oinarrituta. Horrela, erabilitako proiektzioak eskudirua sortzen
- Se utilizan proyecciones financieras de flujos de efectivo de la unidad generadora de efectivo (UGE) en cuestión, basadas en la experiencia de ejercicios pasados y en las expectativas de futuro. De esta forma, las proyecciones utilizadas están basadas en la

duen unitatearen bilakaera historikoan zein etorkizuneko aurreikuspenetan oinarrituta daude, betiere, hori bai, etorkizunera begira proiektzio eta zenbatespen zuhurrak erabilita. Ildo horretan, entitatearen jardura arautzen duen legeriaren ondoriozko balizko eragina ere kontuan izan da.

- Kalkuluetan erabilitako marjina gordinak iraganeko esperientzia eta merkatuaren garapen aurreikuspenetan oinarrituta espero ditugun emaitzetara egokitzen dira.
- Fluxuen deskonturako negozioarekin lotutako arrisku espezifikoak barnebiltzen dituen %9 deskontu-tasa bat erabili da, baita % 1 eta % 2 artean hazkunde-tasa bat ere.

2019ko ekitaldian zehar, Taldeak 522.207 euroko zenbateko balioaren narridura erregistratu zuen, Mutrikuko olatuen energia aprobetxatzeko instalazioa instalatzeari buruz.

Sozietateak erabiltzen duen ibilgetu materialari dagokionez, 2024 eta 2023ko abenduaren 31n, hainbat elementu guztiz amortizaturik daude; haien aktibo-balioa eta dagokien amortizazio metatua 147.168.784 eta 119.114.246 eurokoa da, hurrenez hurren, honako xehetasun honen arabera:

	Euroak /Euros	
	<u>31.12.2024</u>	<u>31.12.2023</u>
Eraikuntzak /Construcciones	686.161	695.115
Instalazio teknikoak eta makineria / Instalaciones técnicas y maquinaria	117.409.661	116.516.890
Beste instalazio batzuk, tresnak eta altzariak Otras instalaciones, utillaje y mobiliario	601.843	599.275
Beste ibilgetu batzuk / Otro inmovilizado	1.094.989	1.302.966
	<u>119.792.654</u>	<u>119.114.246</u>

7.c oharrean azaltzen den eran, integrazio orokorreko metodoaren bidez bateratu diren entitateetako batzuek beren ibilgetu materiala eguneratu egin zuten 1996ko ekitaldian,

evolución histórica de la unidad generadora de efectivo, así como en las expectativas futuras, utilizando, en todo caso, proyecciones y estimaciones futuras prudentes. En este sentido, se ha estimado el impacto derivado del marco regulatorio de la actividad que desarrolla la entidad.

- Los márgenes brutos utilizados en los cálculos se adecuan a los resultados que se prevé obtener en función de la experiencia pasada y de las expectativas de desarrollo del mercado.
- Para el descuento de los flujos se ha utilizado una tasa de descuento del 9% que incorpora los riesgos específicos relacionados con el negocio, así como una tasa de crecimiento entre el 1 y el 2%.

Durante el ejercicio 2019, el Grupo procedió a registrar un deterioro de valor por importe de 522.207 euros, en relación a la instalación de la planta para el aprovechamiento energético de las olas de Mutriku.

Del inmovilizado material del Grupo en uso al 31 de diciembre de 2024 y 2023, se encontraban totalmente amortizados algunos elementos, cuyos valores de activo y correspondiente amortización acumulada ascendían a 147.168.784 euros y a 119.114.246 euros, respectivamente, según el siguiente detalle:

Tal y como se describe en la Nota 7.c, diversas entidades consolidadas por el método de integración global, actualizaron su inmovilizado material en el ejercicio 1996 al amparo de las

bakoitzari zegokion Euskadiko Lurralde Historikoko Foru Arauen babesean. Aipatu eguneratze horietatik eratorritako gainbalio egikaritu gabeak eta amortizatzeke zeudenak 2024 eta 2023ko abenduaren 31n ez zuten zenbateko aipagarririk.

Taldeak hainbat aseguru-poliza dauzka kontrataturik bere ibilgetu materialeko elementuek izan ditzaketen arriskuak estaltzeko. Poliza horien estaldura nahikoa dela uste da. Halaber erantzukizun zibileko polizak dauzka sinatuta bere jarduerak hirugarrenei eragin diezazkieketen kalteen estaldurarako.

2024ko abenduaren 31n Taldeak ibilgetu materialeko elementuak eskuratzeko konpromisoak 1.025.305 euro dira. (2.045.418 euro 2023ko abenduaren 31n).

2024ko abenduaren 31n, egun horretan amaitutako ekitaldian egindako gehikuntzengatik ibilgetu materialaren hornitzaileei ordaintzeke zeuden zenbatekoak 53 mila eurokoak dira guztira, eta atxikitako balantze bateratuaren "Epe laburreko zorrak - Beste finantza-pasibo batzuk" epigrafean jasota daude (184 mila euro 2023ko abenduaren 31n).

Saltzeko mantendutako aktibo ez-korronteak -

Hona hemen 2024ko abenduaren 31n esanguratsuak ziren ibilgetu materialek zituzten bizitza baliagarriaren xehetasunak, ekitaldiko amortizazioa, amortizazio metatua eta kontabilitate-balio garbia:

correspondientes Normas Forales de cada uno de los Territorios Históricos del País Vasco. Las plusvalías derivadas de las indicadas actualizaciones no realizadas y pendientes de amortizar al 31 de diciembre de 2024 y 2023 no eran de importe significativo.

El Grupo tiene contratadas varias pólizas de seguro para cubrir los riesgos a que están sujetos los elementos del inmovilizado material. La cobertura de estas pólizas se considera suficiente. Asimismo, tiene contratadas pólizas de responsabilidad civil para la cobertura de los daños que su actividad pudiera ocasionar a terceros.

Al 31 de diciembre de 2024, el Grupo tenía compromisos de adquisición de elementos de inmovilizado material por importe de 1.025.305 euros (2.045.418 euros al 31 de diciembre de 2023).

Las cantidades pendientes de pago al 31 de diciembre de 2024 a proveedores de inmovilizado material como consecuencia de las adiciones realizadas durante el ejercicio terminado en dicha fecha ascienden a 53 miles de euros, y se recogen en el epígrafe "Deudas a corto plazo - Otros pasivos financieros" del pasivo corriente del balance consolidado adjunto (184 miles de euros al 31 de diciembre de 2023).

Activos no corrientes mantenidos para la venta-

El detalle de la vida útil, la amortización del ejercicio, amortización acumulada y valor neto contable de los inmovilizados materiales individualmente significativos al 31 de diciembre de 2024 es como sigue:

		Euroak/ Euros				
		Saldoa 2024/12/31n				
		Saldo a 31.12.2024				
Aktiboaren deskribapena /	Balio bizitza/	Kostea /	Amortizazioa/	Amortizazio metatua/	Narriadura /	Kontabilitate balio -garbia/
Descripción del activo	Periodo de vida útil	Coste	Amortización	Amortización Acumulada	Deterioro de valor	Valor Neto Contable
Terrenos "Viura"	indefinida	198.212	-	-	(81.633)	116.579
Construcción "Viura"	10%	1.550.619	(155.062)	(1.370.493)	(74.185)	105.941
Instalación "Viura"	10%	21.492.213	(2.149.195)	(18.955.148)	(1.108.523)	1.428.542
Instalación "Side Track"	15%	4.378.405	(640.998)	(3.675.556)	(225.829)	477.020
Sondeo "Viura-IB" en curso	10%	798.507	-	-	(328.863)	469.644
		<u>28.417.956</u>	<u>(2.945.255)</u>	<u>(24.001.197)</u>	<u>(1.819.033)</u>	<u>2.597.726</u>

(10) Ondasun higiezinetakako inbertsioak

Hona hemen zer mugimendu izan diren atxikitako balantze bateratuaren epigrafe horretan 2024ko eta 2023ko ekitaldietan:

(10) Inversiones Inmobiliarias

El movimiento habido durante los ejercicios 2024 y 2023 en este epígrafe del balance consolidado adjunto, se muestra a continuación:

2024ko ekitaldia /Ejercicio 2024:

	Euroak /Euros			
	Saldoa 2023.12.31n	Gehikuntzak edo Zuzkidurak		Saldoa 2024.12.31n
	Saldo al 31.12.2023	Adiciones o Dotaciones	Bajak/ Bajas	Saldo al 31.12.2024
KOSTUA /COSTE:				
Lursailak /Terrenos	800.000	-	(800.000)	-
Eraikuntzak /Construcciones	8.641.221	-	(8.641.221)	-
	<u>9.441.221</u>	-	<u>(9.441.221)</u>	-
AMORTIZAZIO METATUA: AMORTIZACIÓN ACUMULADA:				
Eraikuntzak /Construcciones	(2.244.616)	(80.535)	2.325.151	-
GARBIA /NETO:				
Lursailak /Terrenos	800.000	-	(800.000)	-
Eraikuntzak /Construcciones	6.396.605	(80.535)	(6.316.070)	-
	<u>7.196.605</u>	<u>(80.535)</u>	<u>(7.116.070)</u>	-

2023ko ekitaldia /Ejercicio 2023:

	Euroak /Euros		
	Saldoa 2022.12.31n	Gehikuntzak edo Zuzkidurak Adiciones o Dotaciones	Saldoa 2023.12.31n
	Saldo al 31.12.2022		Saldo al 31.12.2023
KOSTUA /COSTE:			
Lursailak /Terrenos	800.000	-	800.000
Eraikuntzak /Construcciones	8.641.221	-	8.641.221
	9.441.221	-	9.441.221
AMORTIZAZIO METATUA:			
AMORTIZACIÓN ACUMULADA:			
Eraikuntzak /Construcciones	(2.071.792)	(172.824)	(2.244.616)
GARBIA /NETO:			
Lursailak /Terrenos	800.000	-	800.000
Eraikuntzak /Construcciones	6.569.429	(172.824)	6.396.605
	7.369.429	(172.824)	7.196.605

Erakunde Menderatzaileak errentamendu-kontratu bat zuen formalizatuta Energia Alternatiboen Ikerketa Kooperatiboko Zentroarekin – “CIC energiGUNE”–, eta kontratu horri dagozkio epigrafe honetan erregistratutako aktiboak.

2024ko martxoaren 26an, Erakunde Menderatzaileak erabaki zuen higiezina doan eskualdatzea Euskal Autonomia Erkidegoko Administrazio Orokorrari (Erakunde Nagusiaren Bazkide Bakarra). Lagapen hori 2024ko ekainaren 18ko eskritura publikoan formalizatu da (18. oharra).

La Entidad Dominante tenía formalizado con el Centro de Investigación Cooperativa en Energías Alternativas – “CIC energiGUNE” un contrato de arrendamiento por el edificio al cual corresponden los activos registrados en este epigrafe.

Con fecha 26 de marzo de 2024 la Entidad Dominante ha acordado la transmisión gratuita del inmueble, a la Administración General de la Comunidad Autónoma de Euskadi (Socio Único de la Entidad Dominante). Dicha cesión se ha formalizado en escritura publica de 18 de junio de 2024 (Nota 18).

(11) Errentamenduak*Errentamendu operatiboak-*

Errentatzaile gisa, Sozietate Menderatzaileak errentamendu-kontratu bat sinatu zuen bere jabetzako eraikin batengatik, laga arte (10. oharra), Energia Alternatiboen Ikerketa Kooperatiboko Zentroarekin (CIC energiGUNE). Errentamendu hori 2020ko irailaren 1eko kontratuaren bidez sinatu zen, eta 2021eko abuztuaren 31ra arte iraungo zuen, urtero

(11) Arrendamientos*Arrendamientos operativos-*

En su posición de arrendador, la Sociedad Dominante mantuvo formalizado con el Centro de Investigación Cooperativa en Energías Alternativas – “CIC energiGUNE” un contrato de arrendamiento por un edificio de su propiedad hasta su cesión (Nota 10). Dicho arrendamiento fue suscrito mediante contrato de fecha 1 de septiembre de 2020 y su duración era hasta el 31

luzatzeko aukerarekin. Erakunde horrek 60.449 euro eman zizkion Taldeari fidantza gisa. Honekin batera doan balantze bateratuko pasibo korronteko “Epe laburreko zorrak - Beste finantza-pasibo batzuk” epigrafean dago erregistratuta zenbateko hori.

Eraikina doan laga arte alokatzeagatik 2024ko ekitaldian sarrera gisa sortutako zenbatekoa 203.194 eurokoa izan da (421.961 euro 2023ko ekitaldian), eta erantsitako 2024ko abenduaren 31n amaitutako urteko ekitaldiari dagokion galdu-irabazien kontu bateratuko “Ustiapeneko beste diru-sarrera batzuk – Sarrera osagarriak eta kudeaketa arrunteko beste batzuk” epigrafean dago jasota.

Errentari moduan, Taldeak 2024ko ekitaldia amaitzean dituen errentamendu-kontratu operatibo garrantzitsuenak dira gas natural likidotua (GNL) birgasifikatzeko lantegia eraiki eta eta ustiatzeko behar ziren lursailei dagozkienak; hasiera batean, Taldeak 30 urterako sinatu zuen haiei buruzko kontratua Bilboko Portuko Agintaritzarekin 2000ko urriaren 30ean, eta 2011ko ekitaldian luzapen bat adostu zen beste 15 urteko aldi baterako (2045 artekoa, beraz, guztira).

2024ko ekitaldia ixtean, Taldeak honako gutxieneko errentamendu-kuota hauek ditu kontratatuta errentatzaileekin, gaur egun indarrean dauden kontratuen arabera, kontuan hartu gabe gastu erkideen eragina, KPIagatiko etorkizuneko igoerak edo kontratu bidez itundutako errenten etorkizuneko eguneratzeak:

de agosto de 2021, prorrogables anualmente. Dicha entidad entregó al Grupo la cuantía de 60.449 euros en concepto de fianza, la cual figura registrada en el epígrafe “Deudas a corto plazo - Otros pasivos financieros” del pasivo corriente del balance consolidado adjunto.

El importe devengado como ingreso en el ejercicio 2024 por el arrendamiento del edificio hasta el momento de su cesión gratuita ha ascendido a 203.194 euros (421.961 euros en el ejercicio 2023) y figura registrada en el epígrafe “Otros ingresos de explotación – Ingresos accesorios y otras de gestión corriente” de la cuenta de pérdidas y ganancias consolidada correspondiente al ejercicio anual terminado el 31 de diciembre de 2024 adjunta.

En su posición de arrendatario, los contratos de arrendamiento operativo más significativos que tiene el Grupo al cierre del ejercicio 2024 se corresponden con los relativos al alquiler de los terrenos necesarios para la construcción y explotación de una planta de regasificación de gas natural licuado (GNL) por un plazo inicial de 30 años que el Grupo firmó con la Autoridad Portuaria de Bilbao el 30 de octubre del año 2000 y que en el ejercicio 2011 fue prorrogado por un periodo adicional de 15 años (hasta el año 2045).

Al cierre del ejercicio 2024 el Grupo tiene contratadas las siguientes cuotas de arrendamiento mínimas, de acuerdo con los actuales contratos en vigor, sin tener en cuenta repercusión de gastos comunes, incrementos futuros por IPC, ni actualizaciones futuras de rentas pactadas contractualmente:

	Euroak /Euros	
	2024	2023
Urtebete arte /		
Hasta un año	822.201	769.658
Urtebete baino gehiago /		
Más de un año	14.253.993	14.263.117
	<u>15.076.194</u>	<u>15.032.775</u>



2024ko ekitaldian gastu moduan aitortutako errentamendu operatiboko kuoten zenbatekoa 1.054.648 eurokoa zen guztira (1.067.450 eurokoa 2023ko ekitaldian), eta atxikitako galdu-irabazien kontu bateratuaren “Beste ustiapen-gastu batzuk - Kanpoko zerbitzuak” epigrafean dago erregistraturik, honako zehaztapen honen arabera:

Lursailak, bulegoak, lonjak /
Terrenos, oficinas, lonjas
Ibilgailuak /Vehículos

El importe de las cuotas de arrendamiento operativo reconocidas como gasto en el ejercicio 2024 asciende a 1.054.648 euros (1.067.450 euros en el ejercicio 2023), encontrándose registrado en el epígrafe “Otros gastos de explotación-Servicios exteriores” de la cuenta de pérdidas y ganancias consolidada adjunta, según el detalle que se muestra a continuación:

Euroak /Euros	
2024	2023
999.506	1.053.998
55.142	13.452
1.054.648	1.067.450

(12) Aktibo finantzarioak kategorien arabera

Aktibo finantzarioen kategoriak-

2024 eta 2023ko abenduaren 31n kategoria eta motaren arabera sailkatutako aktibo finantzarioak, taldeko enpresetan eta enpresa elkartuetan egindako inbertsioak alde batera utzita (13. oharra) eta eskudirua eta beste aktibo likido baliokide batzuk (17. oharra) hala nola horien liburutako balioa kontuan hartu gabe, honako hauek dira:

(12) Activos Financieros por Categorías

Categorías de activos financieros-

Al 31 de diciembre de 2024 y 2023, la clasificación de los activos financieros por categorías y clases, salvo las participaciones puestas en equivalencia (Nota 13) y sin considerar el efectivo y otros activos líquidos equivalentes (Nota 17), así como el valor en libros de los mismos, se detalla a continuación:

31.12.2024:

	Euroak/Euros				
	Ez-korrontea/ No corriente		Korrontea/ Corriente		
Ondare-tresnak Instrumentos de patrimonio	Kredituak, eratorriak eta bestelakoak/ Créditos, derivados y otros				
	Zordun Komertzialak era bestelako kontuak kobratzekoak				
Finantza - inbertsioak finantziarioak/ Inversiones financieras	Deudores comerciales y otras cuentas a cobrar		Inbertsio finantziarioak Inversiones financieras	Guztira/ Total	
Finantza-aktiboak kostuan Activos financieros a coste	2.988.412	-	-	-	2.988.412
Kostu amortizatuko finantza-aktiboak Activos financieros a coste amortizado	-	1.017.888	1.667.313	379.594.668	382.279.869
	<u>2.988.412</u>	<u>1.017.888</u>	<u>1.667.313</u>	<u>379.594.668</u>	<u>385.268.281</u>

31.12.2023:

	Euroak/Euros				
	Ez-korrontea/ No corriente		Korrontea/ Corriente		
Ondare-tresnak Instrumentos de patrimonio	Kredituak, eratorriak eta bestelakoak/ Créditos, derivados y otros				
	Zordun Komertzialak era bestelako kontuak kobratzekoak				
Finantza - inbertsioak finantziarioak/ Inversiones financieras	Deudores comerciales y otras cuentas a cobrar		Inbertsio finantziarioak Inversiones financieras	Guztira/ Total	
Finantza-aktiboak kostuan Activos financieros a coste	2.988.412	-	-	-	2.988.412
Kostu amortizatuko finantza-aktiboak Activos financieros a coste amortizado	-	1.089.313	7.438.534	350.761.881	359.289.728
Deribatua / Derivados	-	165.136	-	-	165.136
	<u>2.988.412</u>	<u>1.254.449</u>	<u>7.438.534</u>	<u>350.761.881</u>	<u>362.443.276</u>

Honekin batera doan 2024ko eta 2023ko abenduaren 31ko balantze bateratuko "Zordun komertzialak eta kobratu beharreko beste kontu batzuk – Bezeroak salmenta eta zerbitzu-prestazioengatik" epigrafean erregistratutako zenbatekoak, batez ere, ekitaldi horietako azken hilabeteetan Taldearen instalazioetan ekoiztutako energia elektrikoaren eta gasaren salmentagatik kobratu gabe dauden fakturei dagozkienak biltzen ditu (26. oharra).

Erakunde Menderatzaileko Batzordekideen ustez iritzian, aurreko taulan zehaztutako finantza-aktiboaren kontabilitateko zenbatekoa haien arrazoizko balioaren hurbilketa onargarria da.

El importe registrado en el epígrafe "Deudores comerciales y otras cuentas a cobrar – Clientes por ventas y prestaciones de servicios" del balance consolidado al 31 de diciembre de 2024 y 2023 adjunto recoge principalmente los importes correspondientes a las facturas pendientes de cobro por la venta de energía eléctrica y gas producida en las instalaciones del Grupo en los últimos meses de dichos ejercicios (Nota 26).

Los Consejeros de la Entidad Dominante consideran que el importe en libros de los activos financieros detallados en los cuadros anteriores constituye una aproximación aceptable de su valor razonable.

Galdu-irabazi garbiak aktibo finantzarioen kategorien arabera

Bestalde, finantza-aktiboen kategoria ezberdinetatik eratorriko galdu-irabazi garbiak honako hauek dira:

Pérdidas y ganancias netas por categorías de activos financieros-

Por otra parte, las pérdidas y ganancias netas procedentes de las distintas categorías de activos financieros son las siguientes:

2024ko Ekitaldia /Ejercicio 2024:

	Euroak /Euros		
	Finantza-aktibo kostudunak Activos financieros a coste	Kostu amortizatuko finantza-aktiboak Activos financieros a coste amortizado	Guztira / Total
Diru-sarrera finantzarioak / Ingresos financieros	673.229	2.164.978	2.838.207
Merkataritza eragiketako galerak/ Pérdidas por deterioro de valor de operaciones comerciales	-	(125.300)	(125.300)
Irabazi (Galera) garbiak galdu-irabazien kontuan / Ganancias (Pérdidas) netas en cuenta de pérdidas y ganancias	673.229	2.039.678	2.712.907

2023ko Ekitaldia /Ejercicio 2023:

	Euroak /Euros		
	Finantza-aktibo kostudunak Activos financieros a coste	Kostu amortizatuko finantza-aktiboak Activos financieros a coste amortizado	Guztira / Total
Diru-sarrera finantzarioak / Ingresos financieros	1.315.338	1.377.358	2.692.696
Merkataritza eragiketako galerak/ Pérdidas por deterioro de valor de operaciones comerciales	-	(14)	(14)
Irabazi (Galera) garbiak galdu-irabazien kontuan / Ganancias (Pérdidas) netas en cuenta de pérdidas y ganancias	1.315.338	1.377.344	2.692.682

(13) Taldeko enpresetan eta enpresa elkartuetan egindako inbertsioak

Atxikitako balantze bateratuetako epigrafetan bildu kontuetan 2024ko eta 2023ko ekitaldietan izandako osaera eta mugimenduak hauek izan dira:

(13) Inversiones en Empresas del Grupo y Asociadas

La composición y los movimientos habidos durante los ejercicios 2024 y 2023 en las cuentas incluidas en estos epígrafes de los balances consolidados, han sido los siguientes:

2024ko Ekitaldia /Ejercicio 2024:

		Euroak / Euros					
		Diru-irteerak eta jasotako dibidenduak /		Gehikuntza/ (murrizketa) balakidetasunean jartzeagatik /		Aldakuntza Sozietateen ekarpenetan/	
Saldo al 31.12.2023	Gehikuntzak / Adiciones	Salidas y dividendos percibidos	Incremental/ (disminución) por puesta en equivalencia	Variación en el perímetro de consolidación	Intsuldaketak/ Traspasos	Saldo al 31.12.2024	
Epe luzeko inbertsioak-							
Inversiones a largo plazo-							
Balokidetasunean jarrirako partaidetzak /							
Participaciones puestas en equivalencia							
Gestion de Centrales de Añarbe, S.A.	1.217.600	-	(255.681)	279.826	-	1.241.745	
Telur Geotermin y Agua, S.A.	628.764	-	-	108.151	-	736.915	
Bahia de Bizkaia Electricidad, S.L.	64.822.662	-	(45.000.000)	2.371.022	-	22.193.684	
Aixeindar, S.A.	(47.600)	-	-	(114.800)	-	(162.400)	
Enagás Transporte del Norte, S.L.	12.771.700	-	(170.000)	440.600	-	13.042.300	
Ekiola Energia Sustapenak, S.L.	221.032	-	-	1.341	-	222.373	
Ekiteca, S.L.	1.398.420	-	-	25.380	-	1.423.800	
Itsas Gas Banker Supply, S.L.	5.487.765	-	(564.045)	320.429	-	5.244.149	
Indarberri, S.L.	1.198.750	2.750.000	-	-	-	3.948.750	
Medusa, Alternativas de Suministro Eléctrico, S.L.	50.690	300.000	-	(38.532)	25.995	338.153	
Basque Hydrogen, S.L.	511.649	1.715.000	-	(135.206)	-	2.091.443	
Metabarri, S.A.	2.008.448	-	-	5.370	-	2.013.818	
AIARAKO EKIAN, A.I.E.	-	3.514	-	-	-	3.514	
EGUTERA, S. COOP	-	986.850	-	-	-	986.850	
LEA ARTIBAIBAKO EKIOLA, S. COOP.	-	493.698	-	-	-	493.698	
URRETXUKO EKIOLA, S. COOP.	-	331.366	-	-	-	331.366	
Fundación Energy Intelligence Center	-	15.000	-	-	-	15.000	
	90.269.879	6.595.428	(45.989.726)	3.263.581	25.995	54.165.157	
Kredituak balokidetasunean jarrirako sozietateei /							
Créditos a sociedades puestas en equivalencia							
Ekiteca, S.L.	66.154	-	-	-	(66.154)	-	
	66.154	-	-	-	(66.154)	-	
Beste aktibo finantzarioak otros activos financieros							
	106.583	-	-	-	(106.583)	-	
	90.442.616	6.595.428	(45.989.726)	3.263.581	(172.737)	54.165.157	

2023ko Ekitaldia /Ejercicio 2023.

		Euroak / Euros					
Saldoa	Saldo al	Gehikuntzak / Adiciones	Diru-irteerak eta jasotako dibidenduak /	Gehikuntza/ (murrizketa) baliokidetasunean jartzeagatik /	Aldakuntza Sozietateen ekarpenetan/	Intsuldaketak/ Traspasos	Saldo /Saldo al
31.12.2022	31.12.2022		Salidas y dividendos percibidos	Incremento (disminución) por puesta en equivalencia	Variación en el perímetro de consolidación		31.12.2023
Epe luzeko inbertsioak-							
Inversiones a largo plazo-							
Baliokidetasunean jarritako partaidetzak /							
Participaciones puestas en equivalencia							
Gestión de Centrales de Añarbe, S.A.	1.250.622	-	(287.721)	254.699	-	-	1.217.600
Telur Geotermia y Agua, S.A.	551.033	-	-	77.731	-	-	628.764
Bahia de Bizkaia Electricidad, S.L.	13.601.897	-	(37.500.000)	88.720.765	-	-	64.822.662
Aixendar, S.A.	(25.893)	-	-	(21.707)	-	-	(47.600)
Enagás Transporte del Norte, S.L.	14.523.646	-	(454.795)	(1.297.151)	-	-	12.771.700
Ekiola Energia Sustapenak, S.L.	239.160	-	-	(18.128)	-	-	221.032
Ekienea, S.L.	1.397.700	-	-	720	-	-	1.398.420
Itsas Gas Bunker Supply, S.L.	5.420.707	-	(98.000)	165.058	-	-	5.487.765
Elto Iberia, S.L.	(1.685)	-	-	-	1.685	-	-
Indarberri, S.L.	1.438.500	-	-	250	(240.000)	-	1.198.750
Medusa, Alternativas de Suministro Eléctrico, S.L.	75.771	-	-	(25.081)	-	-	50.690
Basque Hydrogen, S.L.	27.356	490.000	-	(5.707)	-	-	511.649
Metaberri, S.A.	-	1.000.000	-	1.008.448	-	-	2.008.448
	<u>38.498.815</u>	<u>1.490.000</u>	<u>(38.340.516)</u>	<u>88.859.896</u>	<u>(238.315)</u>	<u>-</u>	<u>90.269.879</u>
Kredituak baliokidetasunean jarritako sozietateei /							
Créditos a sociedades puestas en equivalencia							
Telur Geotermia y Agua, S.A.	50.000	-	-	-	-	(50.000)	-
Aixendar, S.A.	264.629	-	-	-	-	(264.629)	-
Ekienea, S.L.	66.154	-	-	-	-	-	66.154
	<u>380.783</u>	<u>-</u>	<u>-</u>	<u>-</u>	<u>-</u>	<u>(50.000)</u>	<u>66.154</u>
Baliokidetzan jarritako sozietateentzako							
kredituen balio-narriadura/							
Deterioro de valor de créditos a sociedades							
puestas en equivalencia							
	(26.000)	-	-	-	-	26.000	-
	<u>354.783</u>	<u>-</u>	<u>-</u>	<u>-</u>	<u>-</u>	<u>(24.000)</u>	<u>66.154</u>
Beste aktibo finantzarioak / otros activos financieros							
	-	106.583	-	-	-	-	106.583
	<u>38.853.598</u>	<u>1.596.583</u>	<u>(38.340.516)</u>	<u>88.859.896</u>	<u>(238.315)</u>	<u>(24.000)</u>	<u>90.442.616</u>

Baliokidetasunean jartzeko prozeduraren bidez bateratu diren enpresa elkartuei buruzko informazio zehatza honako hau da:

La información relativa a las empresas asociadas, que han sido consolidadas mediante el procedimiento de puesta en equivalencia, se detalla a continuación:

2024ko Ekitaldia/Ejercicio 2024:

Izena /Denominación	Partaidetzaren 2024ko ekitaldiko zuzenean eta zeharka / Porcentaje de participación directo e indirecto		Mila eurotan /Miles de euros				
			Kontabilitate-informazioa (*) /Información Contable (*)				
			Aktiboak / Activos	(Pasiboak) / (Pasivos)	Diru-sarrera arruntak / Ingresos ordinarios	Etekina (Galera) ekitaldian (**) / Beneficio (pérdida) del ejercicio (**)	Ondare garbia (2. oharra) / Patrimonio neto (Nota 2)
Gestión de Centrales de Añarbe, S.A.	30%		6.492	(2.353)	2.763	936	4.139
Telur Geotermia y Agua, S.A.	48%		2.818	(1.283)	5.077	225	1.535
Bahia de Bizkaia Electricidad, S.L.	25%		183.000	(94.225)	200.047	9.484	88.775
Isas Gas Bunker Supply, S.L.	49%		10.951	(249)	2.709	819	10.702
Eragas Transporte del Norte, S.L.	10%		191.431	(61.008)	18.340	4.420	130.423
Ekiola Energia Sustapenak, S.L.	25%		1.130	(241)	459	5	889
Indarbarri, S.L.	25%		15.827	(32)	-	-	15.795
Medusa, Alternativas de Suministro Eléctrico, S.L.	49,9%		886	(209)	243	(76)	677
Basque Hydrogen, S.L.	24,5%		23.303	(14.766)	60	(328)	8.537
Ekienea, S.L.	18%		8.306	(395)	-	(8)	7.911
Aixendar, S.A.	40%		7.029	(6.622)	-	(288)	(407)
Metabarri, S.A.	25%		8.070	(15)	-	21	8.055

(*) Sozietate horien kontabilitate-informazioa haien azken finantza-egoeretatik edo ikuskaritzak aztertutako urteko kontuetatik lortu da.

(**) Operazio jarraituei dagozkien emaitzak dira kasu guztietan.

(*) La información contable de estas sociedades ha sido obtenida de sus últimos estados financieros o cuentas anuales auditadas.

(**) Los resultados indicados corresponden en todos los casos a operaciones continuadas.

2023ko Ekitaldia/Ejercicio 2023:

Izena /Denominación	Partaidezaren 2023ko ekitaldiko zuzenean eta zeharka / Porcentaje de participación directo e indirecto		Mila eurotan /Miles de euros					Ondare garbia (2. oharra) / Patrimonio neto (Nota 2)
	Kontabilitate-informazioa (*) /Información Contable (*)		Aktiboak / Activos	(Pasiboak) / (Pasivos)	Diru-sarrera arruntak / Ingresos ordinarios	Etakina (Galera) ekitaldian (**) / Beneficio (pérdida) del ejercicio (**)		
Gestión de Centrales de Aharbe, S.A.	30%		6.896	(2.838)	2.918	852	4.058	
Telur Geotermia y Agua, S.A.	48%		1.902	(592)	3.019	162	1.310	
Bahía de Bizkaia Electricidad, S.L.	25%		406.646	(147.355)	818.770	343.519	259.291	
Isas Gas Banker Supply, S.L.	49%		11.574	(374)	2.368	502	11.200	
Energías Transporte del Norte, S.L.	10%		195.034	(67.317)	17.103	(12.954)	127.717	
Ekiola Energía Sustapenak, S.L.	25%		1.081	(197)	307	(68)	884	
Indarberri, S.L.	25%		4.795	-	-	-	4.795	
Medusa, Alternativas de Suministro Eléctrico, S.L.	33%		1.293	(1.139)	243	(76)	154	
Basque Hydrogen, S.L.	25%		3.819	(1.730)	-	(23)	2.089	
Ekiteoa, S.L.	18%		8.148	(379)	-	4	7.769	
Aixendar, S.A.	40%		4.615	(4.734)	-	(54)	(119)	
Metaberri, S.A.	25%		8.048	(14)	-	39	8.034	

(*) **Sozietate horien kontabilitate-informazioa haien azken finantza-egoeretatik edo ikuskaritzak aztertutako urteko kontuetatik lortu da.**

(**) **Operazio jarraituei dagozkien emaitzak dira kasu guztietan.**

(*) La información contable de estas sociedades ha sido obtenida de sus últimos estados financieros o cuentas anuales auditadas.

(**) Los resultados indicados corresponden en todos los casos a operaciones continuadas.

Aipatu entitate horietako ezeinek ez du Burtsan kotizatzen.

2020ko ekitaldian, Centro Para el Ahorro y Desarrollo Energetico y Minero, S.A.U. sozietateak 600 euroko zenbatekoa erosi zuen, Ekienea, S.L. enpresaren %20, eta, ondoren, 150.000 euroko ekarpena egin zuen. Era berean, 2020ko abenduaren 17an, enpresa horrek kapital gehikuntza bat onetsi zuen, eta, horren bidez, 875.400 euro ordaindu zituen. Handitze hori ez zen inskribatu 2020ko ekitaldiko kontuak formulatu ziren egunean. Inskripzioa 2021 ekitaldian egin zen. Halaber, 2021 ekitaldian Energia Aurreztu eta Garatzeko Zentroa eta Meatzaritza, S.A.U. enpresa horrek onetsitako kapital handitzera jo zuen, 763.200 euro ordainduz, hau da, partaidetzaren ehunekoa. Ondoren, enpresa horretan duen partaidetzaren %2 besterendu zuen, egindako bazkideen ekarpenak barne, 178.920 euro guztira, eta ez du emaitzarik izan.

Horrez gain, Centro para el Ahorro y Desarrollo Energetico y Minero, S.A.U. 2020ko ekitaldian 72.000 euroko mailegua formalizatu zuen enpresa horrekin, % 0,85eko interesa sorrarazten du, eta mugaeguna epe luzera gerta daitezkeen mugari batzuetara iristean zehazten da. 2021eko ekitaldian, arestian aipatu bezala, mailegu horren %2 hirugarren bati besterendu zitzaion. 2024ko eta 2023ko abenduaren 31n kobratzeko dagoen saldoa 66.154 eurokoa da.

Horrez gain, 2020ko abenduaren 16an, Ekiola Energía Sustapena, S.L. izeneko merkataritza-enpresa bat sortu zen. Horretarako, 750 euro ordaindu zituen, eta kapital sozialaren %25 lortu zuen. 2021eko ekitaldian, bazkideen zenbait ekarpen egin ziren, enpresa horretan duen partaidetzaren arabera, 150.000 euro guztira. Era berean, 2022ko ekitaldian, Taldeak 100.000 euroko ekarpena egin zuen, enpresa horretan duen partaidetza portzentajearen arabera.

Ninguna de dichas Entidades cotiza en Bolsa.

Durante el ejercicio 2020 la sociedad Centro Para el Ahorro y Desarrollo Energetico y Minero, S.A.U. adquirió por importe de 600 euros, el 20% de la mercantil Ekienea, S.L., para posteriormente realizar una aportación de socios de 150.000 euros. Asimismo, con fecha 17 de diciembre de 2020, dicha mercantil aprobó una ampliación de capital, por la que dicha sociedad desembolsó 875.400 euros, no habiendo sido inscrita tal ampliación a fecha de formulación de cuentas del ejercicio 2020. Dicha inscripción se produjo en el ejercicio 2021, Asimismo, durante el ejercicio 2021 Centro Para el Ahorro y Desarrollo Energetico y Minero, S.A.U. acudió a la ampliación de capital aprobada por dicha mercantil, desembolsando 763.200 euros, equivalente a su porcentaje de participación. Posteriormente procedió a enajenar el 2% de su participación en dicha mercantil, incluyendo las aportaciones de socios realizadas, por importe total de 178.920 euros, no produciendo resultado alguno.

Adicionalmente Centro Para el Ahorro y Desarrollo Energetico y Minero, S.A.U. formalizó durante el ejercicio 2020 un préstamo con dicha mercantil por importe de 72.000 euros, devengando un interés del 0,85% y cuyo vencimiento está señalado cuando se alcance una serie de hitos que se estima que se produzcan en el largo plazo. Durante el ejercicio 2021, tal y cómo se ha mencionado anteriormente, se enajenó el 2% de dicho préstamo a un tercero. Al 31 de diciembre de 2024 y 2023 el saldo pendiente de cobro asciende a 66.154 euros.

Adicionalmente con fecha 16 de diciembre de 2020, se constituyó una mercantil denominada Ekiola Energía Sustapenak, S.L., para lo cual desembolsó 750 euros obteniendo el 25% del capital social. Durante el ejercicio 2021 se realizaron varias aportaciones de socios, en función de su porcentaje de participación en dicha mercantil, por importe total de 150.000 euros. De igual manera durante el ejercicio 2022 el Grupo realizó una aportación de socios, en

2022ko martxoaren 23an, Energia Aurreztu eta Garatzeko Zentroa eta Meatzaritza, S.A.U. beste bazkide batekin batera, "Indarberri, S.L." merkataritza sortu zuen, eta, 900 euroko ekarpenaren bidez, %30eko partaidetza zuen. Geroago, 2022ko ekainean, enpresa horren kapitala 4.797.000 euro gehitzea onetsi zen, eta horietatik 1.439.100 euro jarri zituen Sozietateak. 2023ko ekitaldian, sozietateak %5 besterendu du partaidetza erosteko, 240.000 euroko zenbatekoan. 2024ko otsailaren 13an, Sozietateak kapital-gehikuntzaren % 25 eman zion Indarberri S.L. 2.550.000 eurokoa. Halaber, 2023ko apirilaren 2an, Bazkideen Batzarrak erabaki zuen 800.000 euroko ekarpen bat egitea. Sozietateak bere partaidetzaren baliokidea den ekarpen bat egin zuen, 200.000 eurokoa.

Bestalde, 2022ko urtarrilaren 25ean, sozietateak "Medusa, Alternativa de Suministros Eléctrico, S.L." erakundearen %33 erosi zuen, 1.000 euroren truke. Ondoren, 2022ko martxoan, Sozietateak 100.000 euroko ekarpena egin zuen, enpresa horretan zuen partaidetza portzentajearen arabera. Horrez gain, 2023ko ekitaldia ixtean, Sozietateak 600.000 euroko kapital-zabalkuntza onartu zuen, eta 200.000 euro ordaindu zituen, bere partaidetzaren arabera. Kapital-zabalkuntza hori Merkataritza Erregistroan inskribatu da 2024ko ekitaldian. Era berean, Sozietateak beste 100.000 partaidetza harpidetu ditu, hirugarren bazkidea kapital-zabalkuntzara joan ez zelako; horrela, Kapital Sozialaren % 49,92 lortu du.

Halaber, 2023ko ekainean, Sozietateak 200.000 euroko mailegu-kontratua formalizatu zuen enpresa horrekin. Kontratu horren mugaeguna 2024ko ekainean zen, eta urteko interes-tasa % 4,5koa zen. Mailegu hori aurtengo ekitaldian kobratu da.

función de su porcentaje de participación en dicha mercantil, por importe de 100.000 euros.

Con fecha 23 de marzo de 2022 Centro para el Ahorro y Desarrollo Energético y Minero, S.A.U. constituyó, junto con otro socio, la mercantil "Indarberri, S.L." en la que mediante la aportación 900 euros participaba en un 30%. Posteriormente, en junio de 2022 se aprobó la ampliación de capital de dicha mercantil en 4.797.000 euros, de los cuales la Sociedad aportó el equivalente a su participación por importe de 1.439.100 euros. Durante el ejercicio 2023, la Sociedad enajenó a coste de adquisición el 5% de su participación por importe de 240.000 euros. Con fecha 13 de febrero de 2024, la Sociedad desembolsó el 25% de la ampliación de capital por valor de 2.550.000 euros. Asimismo, con fecha 2 de abril de 2024 la Junta de Socios acuerda realizar una aportación por un importe total de 800.000, del cual la Sociedad realiza una aportación equivalente a su participación por un importe de 200.000 euros.

Por su parte, con fecha 25 de enero de 2022 Centro para el Ahorro y Desarrollo Energético y Minero, S.A.U. adquiere el 33% de la entidad "Medusa, Alternativas de Suministro Eléctrico, S.L." por importe de 1.000 euros. Posteriormente, en marzo del ejercicio 2022, dicha sociedad ha realizado una aportación de socios, en función de su porcentaje de participación en dicha mercantil, por importe de 100.000 euros. Adicionalmente, al cierre del ejercicio de 2023, la Sociedad del grupo acudió a la ampliación de capital aprobada por dicha mercantil, desembolsando 200.000 euros, en función de su participación. Dicha ampliación de capital se ha inscrito en el Registro Mercantil en el ejercicio 2024. Asimismo, la Sociedad ha suscrito 100.000 participaciones adicionales debido a que el tercer socio no acudió a la ampliación de capital, obteniendo así el 49,92% del Capital Social.

Asimismo, en junio del 2023 la Sociedad del grupo formalizó con dicha mercantil un contrato de préstamo por importe de 200.000 euros, con vencimiento en junio de 2024 y un tipo de interés anual del 4,5%.

Horrez gain, 2022ko uztailean, Energia Aurreztu eta Garatzeko Zentroa eta Meatzaritza, S.A.U. "Basque Hydrogen, S.L." enpresaren %24,5 erosi zuen, 735 euroren truke. 2023ko ekitaldian, taldeko sozietateak enpresa horrek onartutako kapital handitzera jo du, eta 490.000 euro ordaindu zituen, bere partaidetza portzentajearen parekoa. 2024ko ekitaldian 1.715.000 euroko bazkide ekarpena egin du Sozietateak.

2023ko apirilaren 21ean, Centro para el Ahorro y Desarrollo Energía y Minero S.A.U. sozietateak, beste bazkide batzuekin batera, "Metabarri, S.A." merkataritza-sozietatea eratu zuen, eta, 1.000.000 euroko ekarpenaren bidez, %25eko partaidetza du.

2020ko ekitaldian, Taldeak 50.000 euroko kreditu berria eman zion Telur Geotermia y Agua, S.A. merkataritza-sozietateari, haren epemuga 2024ko abenduaren 31ra arte luzatu da, eta 2022eko abenduaren 31ko saldoa epe laburrean erregistratua dago. Azpimarratu behar da egun horretan, ez zegoela kreditu horretarako inolako kopururik. Halaber, 2024ko abenduaren 20an, kontratua berritu zen, eta, horren bidez, kredituaren epemuga 2026ko abenduaren 31ra arte atzeratu zen.

Memoria honetako 26. oharrean, Taldeari dagokion baliokidetzan jarritako sozietateen ekitaldiko emaitza ageri da. Emaitza osoa galdu-irabazien kontuan kontabilizatutako emaitzetatik dator, eta ez du inolako emaitzarik izan zuzenean ondare garbian. Era berean, emaitza horretatik ez da bidezkoa sozietate elkartuen jarduera etenen zenbatekorik.

"Taldeko enpresetan eta epe laburreko elkartuetan egindako inbertsioak – Enpresetarako kredituak" epigrafean, 2024ko eta 2023ko abenduaren 31ko saldoa jasotzen da, Eusko Jaurlaritzak eta banku-erakunde batek sinatutako funtsak zentralizatzeko kontratuari atxikitzeko Baltzua Eusko Jaurlaritzaren Diruzaintza Korporatiboaren

Adicionalmente, en julio de 2022 Centro para el Ahorro y Desarrollo Energético y Minero, S.A.U. adquirió el 24,5% de la mercantil "Basque Hydrogen, S.L." por importe de 735 euros. Durante el ejercicio 2023 la Sociedad del grupo acudió a la ampliación de capital aprobada por dicha mercantil, desembolsando 490.000 euros, equivalente a su porcentaje de participación. En el ejercicio 2024 la Sociedad ha realizado una aportación de socios por valor de 1.715.000 euros.

Con fecha 21 de abril de 2023 la Sociedad Centro para el Ahorro y Desarrollo Energético y Minero S.A.U., constituyó, junto con otros socios, la mercantil "Metabarri, S.A." en la que mediante la aportación 1.000.000 de euros participa en un 25%.

Durante el ejercicio 2020 el Grupo otorgó un nuevo crédito por importe de 50.000 euros a la mercantil Telur Geotermia y Agua, S.A, cuyo vencimiento ha sido ampliado hasta el 31 de diciembre de 2024. Cabe destacar que, a dicha fecha, no existía ninguna cantidad dispuesta de este crédito. Asimismo, el 20 de diciembre de 2024, se formalizó una novación del contrato mediante la cual se aplazó el vencimiento del crédito hasta el 31 de diciembre de 2026.

En la Nota 26 de esta memoria consolidada se muestra el resultado del ejercicio de las sociedades puestas en equivalencia correspondiente al Grupo, el cual procede íntegramente de resultados contabilizados en la cuenta de pérdidas y ganancias, sin que luzca resultado alguno directamente en el patrimonio neto. Asimismo, del mencionado resultado no procede importe alguno de actividades interrumpidas de las sociedades asociadas.

El epígrafe "Inversiones en empresas del grupo y asociadas a corto plazo – Otros activos financieros" recoge principalmente el saldo al 31 de diciembre de 2024 y 2023 correspondiente a la adhesión por parte de las sociedades públicas que conforman el Grupo al contrato de centralización de fondos firmado entre el Gobierno Vasco y una entidad bancaria, por la

kudeaketa-ereduan sartzen baita, "Cash Pooling" ereduarekin.

que dichas sociedades entran a formar parte del modelo de gestión de la Tesorería Corporativa del Gobierno Vasco bajo el modelo de "Cash Pooling".

(14) Inbertsio finantzarioak

(14) Inversiones Financieras

Ondare-tresnak-

Instrumentos de patrimonio-

Taldeak baditu partaidetzak taldekoak ez talde anitzekoak ezta elkartuak ere ez diren konpainietan. Partaidetza horiei dagozkien zenbatekoak honako hauek dira:

El Grupo mantiene participaciones en compañías no consideradas grupo, multigrupo ni asociadas. Los importes correspondientes a dichas participaciones son las siguientes:

	Euroak/Euros	
	Saldoa 2024.12.31 an	Saldoa 2023.12.31 an
	Saldo al 31.12.2024	Saldo al 31.12.2023
Kostua /Coste		
Zabalgarbi, S.A	2.708.400	2.708.400
Centro de Investigacion Cooperativa de Energias Alternativas - "CIC energiGUNE"	60.101	60.101
Oñatiko Ur Jauziak, S.A	269.092	269.092
Cluster de la Energía	75.126	75.126
Fundación Vasca para el Fomento de la Calidad	15.626	15.626
Ekian Fotovoltaica, A.I.E.	10.920	10.920
	<u>3.139.265</u>	<u>3.139.265</u>
Narriadura/Deterioro	<u>(150.853)</u>	<u>(150.853)</u>
	<u>2.988.412</u>	<u>2.988.412</u>

2024ko eta 2023ko ekitaldiak amaitzerakoan, beti ere kotizatzen ez dutenak diren partaidetzako enprekin zerikusia duen informazio funtsezkoa honako hau da:

La información más significativa relacionada con las empresas participadas, ninguna de ellas cotizada, al cierre de los ejercicios 2024 y 2023 es la siguiente:

Societatea / Sociedad	Egoitza / Domicilio	Jarduerak / Actividad	Parte-berberia % / % de participacion	Kapitala / Capital	Erreserbak / Reservas	Etekinak / (Galera) / Beneficio / (Pérdida)	Ondare- generakoa / Resto de patrimonio	Liburutan kostua / Coste en libros	Narratadura / Detorno	Societate Nagusiak 2024 ekitaldian jasotako dibidendoen/ Dividendos peribidos por la Sociedad Dominante en el ejercicio 2024
Zabalgardi, S.A. (**)	Bilbao Rodriguez Arias 6	Produccion de energia de los residuos solidos urbanos en Bizkaia	10%	27.084.000	10.551.415	(1.239.268)	456.000	2.708.400	-	600.000
Centro de Investigacion Cooperativa de Energias Alternativas (*)	Milano (Alava) - Parque Tecnológico de Alava	Fomento de la investigación y desarrollo tecnológico en el ámbito energético		1.467.627	2.040.854	225.172	6.986.319	60.101	(60.101)	-
Onatiko Ur sauzak, S.A. (**)	Onate, Barrio Urregola, s/n	Produccion de energia eléctrica	9%	2.989.775	1.111.211	508.123	146.025	269.092	-	73.229
Clueta de la Energia (**)	Bilbao, S. Vicente, 8 Edificio Albia II	Asociación para la promoción e investigación en el ámbito de la energía		1.783.339	-	34.173	-	78.126	(75.126)	-
Fundación Vasca para el Fomento de la Calidad (**)	Zamudio, Parque Tecnológico, Edificio I01	Promoción de la cultura de calidad total		737.570	749.351	20.002	-	15.626	(15.626)	-
Ikian Fotovoltaica A.H. (***)	Vitoria, Albert Einstein 46	Produccion de energia eléctrica a partir de radiacion solar	4,16%	262.080	-	-	-	10.920	-	-
								3.139.265	(150.853)	673.229

(*) Toda la información contable de estas sociedades ha sido obtenida de los estados financieros auditados de las mismas. Sociedades auditadas por PKF ATTEST.

(**) Sociedades auditadas por otros auditores

(***) Información relativa de los estados financieros auditados del ejercicio 2024.

Societatea / Sociedad	Egoitza / Domicilio	Jarduerak / Actividad	Partzeretza % / % de participación	2023ko Ekitaldaren emaitza / Resultado del ejercicio 2023	Euroa						
					Kapitala / Capital	Erreserbak / Reservas	Fitekina / (Galera) / Beneficios (Perdida)	Ondare- generakoa / Reso de patrimonio	Liburuetan kostua / Coste en libros	Narraiadura / Declaración	Societate Nagusiak 2023 ekitaldian jasotako dibidenduak/ Dividendos percibidos por la Sociedad Dominante en el ejercicio 2023
Zabalgarbi S.A. (**)	Bilbao Rodriguez Atras 6	Jarduerak / Actividad Producción de energía de los residuos sólidos urbanos en Bizkaia	10%	27.084.000	14.074.804	2.476.631	282.720	2.708.400	-	1.200.000	
Centro de Investigación Cooperativa de Energías Alternativas (*)	Milano (Alava) - Parque Tecnológico de Alava	Fomento de la investigación y desarrollo tecnológico en el ámbito energético		1.467.627	1.372.897	667.957	6.283.204	60.101	(60.101)	-	
Oihate Urruzak S.A.	Oihate, Barrio Urejoia, sin	Producción de energía eléctrica	9%	2.989.775	1.081.919	813.656	146.025	269.092	-	115.338	
Cluster de la Energía	Bilbao, S. Vicente, 8 Edificio Albia II	Asociación para la promoción e investigación en el ámbito de la energía		1.645.025	-	114.858	-	75.126	(75.126)	-	
Fundación Vasca para el Fomento de la Calidad (**)	Zamudio, Parque Tecnológico, Edificio 101	Promoción de la cultura de calidad total		737.570	774.994	(25.643)	-	15.626	(15.626)	-	
Ekan Fotovoltaica, A.I.E. (***)	Vitoria, Albert Einstein 46	Producción de energía eléctrica a partir de radiación solar	4%	262.080	-	-	-	10.920	-	-	
								3.139.265	(150.853)	1.315.338	

(*) Toda la información contable de estas sociedades ha sido obtenida de los estados financieros auditados de las mismas. Sociedades auditadas por PRF ATTEST.

(**) Sociedades auditadas por otros auditores

(***) Información relativa de los estados financieros auditados del ejercicio 2022

2024ko ekitaldia ixterakoan partaidetzaren gehiengoa kostu-prezioan balioetsi da, haien merkatu-balioaren aurreikuspen fidagarriak ez dagoelako. Hein horretan azpimarratzekoa da Erakunde Menderatzaileko Batzordekideek Zabalgarbi S.A. eta Oñatiko Ur Jauziak S.A. ko partaidetza horien merkatu-balioa era fidagarrian zenbatesteko kanpo-transakzioen ezaguerarik ez duten arren, uste dutela kostu-prezioa baino altuagoa litzatekeela, dituzten emaitzak eta etorkizuneko negozio-planak jakinda.

Gainerako partaidetza guztiak erabat hornituta daude, Erakunde Menderatzaileko Batzordekideek uste dutelako ez dagoela ziurtasunik inolako zenbatekorik errekuaragarria izan daitekeenik haietako ezeinetan.

Kredituak eta beste-

Bestalde, 2014ko ekitaldian, Taldearen mendekoa den Sociedad de Hidrocarburos de Euskadi SA Sozietateak finantzazioa eman zion "Ebro A", "Ebro B", "Ebro C", "Ebro D", "Ebro E" eta "Camerons 2" ikerketa-baimenen partaidetako bati. Esandako finantzaketak %5eko interes-tasa sortuko du Sozietatearen alde, eta kitatuko da esandako partaideak aipatu baimenetan edo/eta haietatik eratorzen diren ustiapen-emakidetan ekoizitako hidrokarburoak saldu izanagatik sortutako diru-sarreraren %50 kobratuta. Finantzaketa hori, "Viura" aztarnategiko partaidetzaren salmentarekin lotutako gainerako aktiboekin batera, erantsitako balantze bateratuko "Saltzeko mantendutako aktibo ez-korronteak" epigrafean sailkatu da .

Bestalde, "Epe luzeko finantza-inbertsioak – Hirugarrenentzako kredituak" epigrafean, 2024ko abenduaren 31n, kobratu beharreko 207.253 euroko kontua jasotzen da (242.877 euro 2023.ekitaldian), 2014ko abenduaren 31ra arte sortutako gas-sistemaren defizitaren kontzeptuan, eta TEC/1367/2018 Aginduaren eta ETU

Al cierre del ejercicio 2024, la mayoría de las participaciones han sido valoradas a su coste al no disponer de estimaciones fiables sobre su valor de mercado. En este sentido cabe destacar que, si bien los Consejeros de la Entidad Dominante no conocen transacciones externas que les permita reflejar un valor de mercado fiable de las participaciones de Zabalgarbi, S.A. y Oñatiko Ur Jauziak, S.A. consideran que este es superior a su coste dados los resultados que mantienen y sus planes de negocio futuros.

El resto de las participaciones se encuentran provisionadas en su totalidad, al considerar los Consejeros de la Entidad Dominante que no está asegurada la recuperabilidad de importe alguno sobre las mismas.

Créditos y otros-

Por otra parte, en el ejercicio 2014, la sociedad dependiente del Grupo, Sociedad de Hidrocarburos de Euskadi, S.A. otorgó financiación a un partícipe de los permisos de investigación "Ebro A", "Ebro B", "Ebro C", "Ebro D", "Ebro E" y "Camerons 2". Dicha financiación devenga un tipo de interés del 5% anual a favor de la Sociedad, y será cancelada mediante el cobro del 50% de los ingresos que dicho partícipe obtenga por la venta de los hidrocarburos producidos en los mencionados permisos y/o en las concesiones de explotación que se deriven de los mismos. Esta financiación, junto con el resto de activos vinculados a la venta de la participación en el yacimiento de "Viura" ha sido reclasificado en el epígrafe "Activos no corrientes mantenidos para la venta" del balance consolidado adjunto.

Por otra parte, el epígrafe "Inversiones financieras a largo plazo-Créditos a terceros" incluye al 31 de diciembre de 2024 la cuenta por cobrar por importe de 207.253 euros (242.877 euros al 31 de diciembre de 2023) en concepto de déficit del sistema gasista generado hasta el 31 de diciembre de 2014 y las desviaciones de los

1283/2017 Aginduaren arabera, 2016 ekitaldietako desbiderapenak, 3.oharran abendura arte sortutako gas-sistemaren defizit gisa. Gas sistemaren defizitagatik kobratzeko epe luzean erregistratutako kontuak berreskuragarriak izango dira hurrengo egutegiaren (berandutze-interesak kontuan hartu gabe) arabera:

ejercicios 2016 de acuerdo con la Orden TEC/1367/2018 y la Orden ETU 1283/2017), en concepto de déficit del sistema gasista generado hasta el 31 de diciembre de 2014 (Nota 3). Las cuentas a cobrar por el déficit del sistema gasista registradas en el largo plazo serán recuperables según el siguiente calendario (sin tener en cuenta los intereses de demora):

	<u>Euroak / Euros</u>
Epe Luzean /Largo plazo-	
2026. urtea / Año 2026	34.124
2027. urtea / Año 2027	34.124
2028. urtea / Año 2028	34.124
2029. urtea / Año 2029	34.124
2030. urtea eta hurrengoak / Año 2030 y siguientes	70.757
	<u>207.253</u>

(15) Izakinak

Epigrafe honen zehaztapena atxikitako balantze bateratuetan honako hau da:

(15) Existencias

El desglose de este epígrafe de los balances consolidados adjuntos, es el siguiente:

	<u>Euroak /Euros</u>	
	<u>31.12.2024</u>	<u>31.12.2023</u>
Lehengaiak, merkataritzakoak eta bestelako hornidurak / Materias primas, comerciales y otros aprovisionamientos	39.453	134.279
Ekoizpen-bidean dauden produktuak / Productos en curso	-	192.906
Bukatutako produktuak / Productos terminados	-	85.534
Hornitzaileentzako aurrerakinak / Anticipo a proveedores	13.594	19.489
	<u>53.047</u>	<u>432.208</u>



(16) Finantza-tresnen izaerari eta arrisku mailari buruzko informazioa

Erakunde Menderatzailearen eta Taldearen mendeko diren sozietateetako batzuen finantza-arriskuen kudeaketa haren Finantza Zuzendaritzaren esku dago, mendeko beste sozietate batzuek nor bere finantza-zuzendaritzaren pean diharduen bitartean, haiek ere behar diren mekanismoak ezarrita dauzkatarik kontrolpean izateko interes- eta kanbio-tasetan aldakuntzak izateko eta kreditu- eta likidezia-arriskuak izateko aukerak. Jarraian azalduko dira Taldeari eragiten dioten finantza-arrisku nagusiak:

a) Kreditu-arriskua:

Taldeak finantza-tresna batean behar bezain azkar desinvertitzeko zailtasunak izateko arriskua, kostu gehigarri esanguratsurik izan gabe, edo ordainketa-betebeharrei aurre egin behar zaien unean likideziaz ez izateko arriskua.

Maniobra-funtsaren (aktibo korrontek ken pasibo arruntak) kontrol zorrotz batek, ezein finantza-erakundetan arrisku-kontzentrazio handiegirik ez egoteak eta zorpetze-mailen eta funtsen sorreraren etengabeko jarraipenak negozioaren likidezia-arriskua behar bezala kontrolatzea ahalbidetzen dute.

Zuzendaritzak taldearen likidezia-erresebaren aurreikuspenen jarraipena egiten du, eskudirua eta eskudiruaren baliokideak barne (17. oharra), baita Eusko Jaurlaritzaren "Cash Pooling" ereduko saldo erabilgarria ere. Likidezia ziurtatzeko eta bere jardueraren ondoriozko ordainketa-konpromiso guztiei erantzun ahal izateko, Taldeak bere balantzea erakusten duen diruzaintza eta maniobra-funtsa ditu.

(16) Información Sobre la Naturaleza y Nivel de Riesgo de los Instrumentos Financieros

La gestión de los riesgos financieros de la Entidad Dominante y de algunas de las sociedades dependientes de Grupo está centralizada en la Dirección Financiera del mismo, mientras que otras sociedades dependientes son gestionadas por su propia dirección financiera, las cuales tienen establecidos los mecanismos necesarios para controlar la exposición a las variaciones en los tipos de interés y tipos de cambio, así como a los riesgos de crédito y liquidez. A continuación se indican los principales riesgos financieros que impactan en el Grupo:

a) Riesgo de crédito y liquidez:

Se refiere al riesgo de que el Grupo encuentre dificultades para desinvertir en un instrumento financiero con la suficiente rapidez sin incurrir en costes adicionales significativos, o al riesgo asociado a no disponer de liquidez en el momento en el que se tiene que hacer frente a las obligaciones de pago.

Un control exhaustivo del fondo de maniobra (activos corrientes menos pasivos corrientes), la ausencia de una excesiva concentración de riesgo en ninguna entidad financiera y el seguimiento permanente de los niveles de endeudamiento y generación de fondos, permiten controlar adecuadamente el riesgo de liquidez del negocio.

La Dirección realiza un seguimiento de las previsiones de la reserva de liquidez del Grupo, que comprende el efectivo y equivalentes al efectivo (Nota 17), así como el saldo disponible bajo el modelo de "Cash Pooling" del Gobierno Vasco en función de los flujos de efectivo esperados. Con el fin de asegurar la liquidez y poder atender todos los compromisos de pago que se derivan de su actividad, el Grupo dispone de la tesorería del fondo de maniobra que muestra su balance.



- *Kreditu arriskua*

Taldeak ez du kreditu-arriskuko kontzentrazio esanguratsurik. Eragiketak kreditu-kalifikazio handiko finantza-erakundeekin baino ez dira formalizatzen. Edozein finantza-Taldearekin arriskuaren zenbatekoa mugatzeko politikak ditu Taldeak.

Horrez gain, adierazi behar da hirugarrenetik kreditu-arriskuaren kontzentrazio esanguratsurik ez dagoela.

Kreditu-arriskuaren eragina, bezero eta zordun batzuei kobratu beharreko kontuetatik eratorzen dena, 2024ko abenduaren 31n 1.592.104 eurokoa da (7.428.893 eurokoa 2023ko abenduaren 31n), eta nabarmenki arinduta geratzen da ia oso-osorik kaudimen handi eta ezaguna duten bezeroena delako.

b) Merkatu-arriskua (interes-tasaren arriskua eta bestelako prezio-arriskuak barne):

Finantza-tresna baten etorkizuneko arrazoizko balioa edo diru-fluxuak aldatu ahal izateko arriskua da, interes-tasetan (interes-tasaren arriskua), kanbio-tasan edo prezio- eta eskaintza-arriskueta izandako aldaketen ondorioz.

Arrisku horrek barnean hartzen ditu interes-tasaren, kanbio-tasaren eta beste prezio-arrisku batzuen arriskua.

- *Prezio arriskua*

Taldeak ez du kotizatutako lehengaiaren prezioaren arriskurik. Era berean, ez du kotizazioa duen inbertsiorik.

- *Kanbio tasa arriskua*

Ez dago kanbio-tasaren arrisku, eragiketa guztiak eurotan egiten baitira.

- *Riesgo de crédito*

El Grupo no tiene concentraciones significativas de riesgo de crédito. Las operaciones solamente se formalizan con instituciones financieras de alta calificación crediticia y el Gobierno Vasco. El Grupo dispone de políticas para limitar el importe del riesgo con cualquier institución financiera.

Adicionalmente, hay que indicar que no existe una concentración significativa del riesgo de crédito con terceros.

La exposición al riesgo de crédito que surge de las cuentas a cobrar con clientes y deudores varios al 31 de diciembre de 2024 asciende a 1.592.104 euros (7.428.893 euros al 31 de diciembre de 2023) y queda sustancialmente mitigada al corresponder, prácticamente en su totalidad, a clientes de gran solvencia reconocida.

b) Riesgo de mercado (incluye riesgo de tipo de interés y otros riesgos de precio):

Se define como el riesgo de que el valor razonable o los flujos de efectivo futuros de un instrumento financiero puedan variar debido a los cambios en los tipos de interés (riesgo de tipo de interés), el tipo de cambio u otros riesgos de precio y oferta.

Este riesgo incluye el riesgo de tipo de interés, de tipo de cambio y otros riesgos de precio.

- *Riesgo de precio*

El Grupo no se encuentra expuesto al riesgo del precio de la materia prima cotizada. Asimismo, tampoco posee inversiones con cotización.

- *Riesgo de tipo de cambio*

No existe un riesgo de tipo de cambio significativo porque la mayoría de las operaciones se realizan en euros.



- *Interes tasa arriskua*

Taldeak ez duenez aktibo ordaindu garrantzitsurik, Taldearen ustiapen-jardueren diru-sarrerak eta diru-fluxuak independenteak dira merkatuko interes-tasen aldaketekiko.

EEE Taldeko Finantza Zuzendaritzak arriskuon jarraipena egiten du. Hala, arriskuok neurtu eta inpaktu potentzialak kontuan izaten ditu.

Finantza-tresna deribatuak-

Arrisku-kudeaketarako duen politikaren arabera, Taldeak interes-tasen estaldura-operazioak egiten ditu. Operazio horien xedea da epe luzerako mailegu sindikatuen etorkizuneko kutxako fluxuetan interes-tasen aldaketek izan dezaketen eragina samurtzea, haiek interes-tasa aldagarriari atxikita daudenean. Estaldura-tresna horien bitartez Taldeak interes-tasa aldagarri hori trukatu eta interes-tasa finko bihurtarazten du.

Birgasifikazio lantegia handitzeko finantza-entitateetatik lortutako epe luzerako finantzazioa dela eta, Taldeak kontratatu zituen 2013ko martxoaren 21ean interes-tasa aldagarritik finkora hiru truke, 2032ko ekainaren 15ean mugaeguna dutenak.

Estaldura-tresna (IRS - Interest Rate Swap) horien arrazoizko balioa 2024ko abenduaren 31n, aipatu data horretan Taldeak erregistratu duena, eta haien zenbatekoaren zehaztapena 2024ko eta 2023ko abenduaren 31n bizirik dirauten deribatuak segurtatzen dituzten interes-tasak honako hauek dira:

- *Riesgo de tipo de interés*

Como el Grupo no posee activos remunerados importantes, los ingresos y los flujos de efectivo de las actividades de explotación del Grupo son en su mayoría independientes respecto de las variaciones en los tipos de interés de mercado.

La Dirección Financiera del Grupo EVE lleva a cabo un seguimiento de estos riesgos en cuanto a su medición e impacto potencial.

Instrumentos financieros derivados-

El Grupo realiza operaciones de cobertura de tipo de interés de acuerdo con su política de gestión de riesgos. Estas operaciones tienen por objeto mitigar el efecto que la variación en los tipos de interés puede suponer sobre los flujos de caja futuros del préstamo sindicado a largo plazo, el cual está referenciado a un tipo de interés variable. Mediante estos instrumentos de cobertura el Grupo intercambia el mencionado tipo de interés variable por un tipo de interés fijo.

Con motivo de la financiación a largo plazo obtenida de entidades financieras para la ampliación de la planta de regasificación, el Grupo contrató con fecha 21 de marzo de 2013 tres permutas de tipo de interés variable a fijo con vencimiento 15 de junio de 2032.

El valor razonable de los instrumentos de cobertura (IRS – Interest Rate Swap) en vigor al 31 de diciembre de 2024 registrado por el Grupo a la mencionada fecha, así como el detalle de los volúmenes y los tipos de interés asegurados por los derivados vivos al 31 de diciembre de 2024 y 2023, son los siguientes:

Sailkapena /Clasificación	Mota /Tipo	Euroak /Euros arraoizko balioa / Valor razonable 2024.12.31n 31.12.2024
Interes-tasen estaldura / Cobertura de tipo de interés	Aldagarritik finkorako swapa / Swap de variable a fijo	(40.998)



Epemuga azkena / Vencimiento último	Interes-tasa segurtatua / Tipo de interés asegurado	Euroak /Euros				2029 eta honakoak / y siguientes
		2025	2026	2027	2028	
15/06/2032	2,31%	14.806.209	12.424.065	10.033.721	7.620.449	5.183.784

Saikapena /Clasificación	Mota /Tipo	Euroak /Euros	
		Aktibo arrazoizko balioa / Valor razonable del activo	31.12.2023
Interes-tasen estaldura / Cobertura de tipo de interés	Aldagarritik finkorako swapa / Swap de variable a fijo	2023.12.31n	165.136

Epemuga azkena / Vencimiento último	Interes-tasa segurtatua / Tipo de interés asegurado	Euroak /Euros				2028 eta honakoak / y siguientes
		2024	2025	2026	2027	
15/06/2032	2,31%	17.166.340	14.806.209	14.924.065	10.033.721	7.620.449

Erregistraturiko swaparen arrazoizko balioak 2024ko ekitaldia amaitzean barnebiltzen du Taldearen kreditu-arriskua 6.790 euroko (18.347 euro 2023ko abenduaren 31n) zenbatekoaz; kalkulu hori aditu independente batek aztertu du indarrean dagoen araudiaren arabera.

2024ko ekitaldian swaparen fluxuen likidazioak direla eta finantza-gastuak sortu dira 288.779 euroko (186.784 euro 2023ko abenduaren 31n) zenbatekoaz eta atxikitako galdu-irabazien kontu bateratuaren "Finantza-gastuak - Hirugarrenetik zorreatik" epigrafean erregistratuta daude.

Taldeak bete ditu aipatu finantza-tresna horiek estaldura moduan sailkatu ahal izateko bete beharreko balioespen-arauek ezartzen dituzten baldintzak. Hain zuzen ere, formalki horrela izendatu dira eta estaldura eraginkorra dela egiaztatu da.

El valor razonable del swap registrado al cierre del ejercicio 2024 incluye el riesgo de crédito del Grupo por importe de 6.790 euros (18.347 euros al 31 de diciembre de 2023), cuya estimación ha sido revisada por un experto independiente de acuerdo con la normativa vigente.

Durante el ejercicio 2024 se han registrado gastos financieros devengados en las liquidaciones de flujos del swap por importe de 288.779 euros (186.784 euros en el ejercicio 2023), que se encuentran registrados en el epígrafe "Gastos financieros – Por deudas con terceros" de la cuenta de pérdidas y ganancias consolidada adjunta.

El Grupo ha cumplido con los requisitos sobre normas de valoración para poder clasificar los instrumentos financieros mencionados como cobertura. En concreto, han sido designados formalmente como tales, y se ha verificado que la cobertura resulta eficaz.

(17) Eskudirua eta bestelako aktibo likido baliokideak

Atxikitako balantze bateratuko aktibo korrantean, «Eskudirua eta beste aktibo likido baliokide batzuk – Diruzaintza» epigrafeak barnebiltzen ditu Taldeak 2023ko ekitaldia ixtean bereak dituen hainbat kontu korranteetan dituen saldo eskuragarriak, batez ere.

2021eko ekitaldian, Erakunde publikoek bat egin zuten Eusko Jaurlaritzak eta banku-erakunde batek funtsak zentralizatzeko sinatutako kontratuarekin. Kontratu horren bidez, Eusko Jaurlaritzaren Diruzaintza Korporatiboaren kudeaketa-ereduan eta haren Cash Pooling-en ereduan sartzen dira (13. oharra).

Bestalde, epigrafe honetan barnebiltzen da era berean erreserba-kontu bat zorraren zerbitzurako, gutxienez ondorengo 6 hilabetetako zorraren zerbitzuaren baliokidea den zenbatekoa eduki behar duena, eta beste erreserba-kontu bat 3 hilabetez lantegiaren jarduerarako eta mantentze-lanetarako behar bestekoa, 2013ko martxoaren 21eko finantzaziorako esparru-kontratuak dioen eran; horien saldoek mugatua dute eskuragarritasuna. 2024ko ekitaldia ixtean, zorraren zerbitzurako erreserba-kontuak eta jarduerako eta mantentze-lanetako erreserba-kontuak 4.217.124 euro eta 3.946.260 euroko saldoak zituzten, hurrenez hurren (4.123.050 euro eta 3.858.158euro, hurrenez hurren, 2023ko ekitaldiaren itxieran).

(18) Berezko funtsak

Hona hemen zer mugimendu izan diren “Berezko funtsak” kapituluko epigrafeetan 2024 eta 2023ko abenduaren 31n itxitako ekitaldietan:

(17) Efectivo y Otros Activos Líquidos Equivalentes

El epígrafe “Efectivo y otros activos líquidos equivalentes – Tesorería” del activo corriente del balance consolidado adjunto incluye, principalmente, los saldos disponibles por parte del Grupo al cierre del ejercicio 2023 en diversas cuentas corrientes de las que es titular.

En el ejercicio 2021 las sociedades públicas del Grupo se adhirieron al contrato de centralización de fondos firmado entre el Gobierno Vasco y una entidad bancaria por la que las mismas entran a formar parte del modelo de gestión de la Tesorería Corporativa del Gobierno Vasco y su modelo de “Cash Pooling” (Nota 13).

Por otra parte, este epígrafe incluye una cuenta de reserva del servicio de la deuda por un importe mínimo equivalente al servicio de la deuda de los siguientes 6 meses, y una cuenta de reserva de operación y mantenimiento de la planta de regasificación de 3 meses, de acuerdo con el contrato marco de financiación de fecha 21 de marzo de 2013, cuyos saldos son de disponibilidad restringida. Al cierre del ejercicio 2024 las cuentas de reserva del servicio de la deuda y de reserva de operación y mantenimiento presentan unos saldos por importe de 4.217.124 euros y 3.946.260 euros, respectivamente (4.123.050 euros y 3.858.158 euros, respectivamente, al cierre del ejercicio 2023).

(18) Fondos Propios

Los movimientos habidos en los epígrafes del capítulo "Fondos Propios" durante los ejercicios anuales terminados el 31 de diciembre de 2024 y 2023, han sido los siguientes:

2024ko Ekitaldia /
Ejercicio 2024.

	Euroak/Euros					
	Mozkinaren		Ekitaldiaren			
	31.12.2023	banaketa /		Gehikuntzak (Erretiroak) /	galerak /	31.12.2024
Saldoa /Saldo al	Distribución	Dibidenduak /	Adiciones	Perdidas	Saldoa /Saldo al	
31.12.2023	del beneficio	Dividendos	(Retiros)	del ejercicio	31.12.2024	
Gizarte-funtsa /Fondo Social	100.253.985	-	-	12.080.000	-	112.333.985
Erreserbak /Reservas-						
Erreserbak integrazio						
orokorre edo proportzional						
bateratutako sozietateetan /						
Reservas de la Sociedad Dominante						
y en sociedades						
consolidadas por integración						
global o proporcional	39.007.963	(13.173.267)	45.989.726	(83.686)	-	71.740.736
Erreserbak baliokidetzan						
jarritako sozietateetan /						
Reservas en sociedades						
puestas en equivalencia	25.527.399	85.104.713	(45.989.726)	83.686	-	64.726.072
	64.535.362	71.931.446	-	-	-	136.466.808
Aurreko ekitaldietako emaitzak /						
Resultados de ejercicios anteriores	73.064.863	-	-	(7.179.732)	-	65.885.131
Sozietate menderatzaileari						
dagokion emaitza /						
Resultado del ejercicio atribuido a						
la Sociedad dominante	71.931.446	(71.931.446)	-	-	1.876.431	1.876.431
	309.785.656	-	-	4.900.268	1.876.431	316.562.355

2023ko Ekitaldia /
Ejercicio 2023.

	Euroak/Euros					
	Mozkinaren		Ekitaldiaren			
	31.12.2022	banaketa /		Gehikuntzak (Erretiroak) /	galerak /	31.12.2023
Saldoa /Saldo al	Distribución	Dibidenduak /	Adiciones	Perdidas	Saldoa /Saldo al	
31.12.2022	del beneficio	Dividendos	(Retiros)	del ejercicio	31.12.2023	
Gizarte-funtsa /Fondo Social	90.853.985	-	-	9.400.000	-	100.253.985
Erreserbak /Reservas-						
Erreserbak integrazio						
orokorre edo proportzional						
bateratutako sozietateetan /						
Reservas en sociedades						
consolidadas por integración						
global o proporcional	7.155.066	(6.300.174)	38.340.517	(187.446)	-	39.007.963
Erreserbak baliokidetzan						
jarritako sozietateetan /						
Reservas en sociedades						
puestas en equivalencia	21.410.823	41.458.303	(38.340.517)	998.790	-	25.527.399
	28.565.889	35.158.129	-	811.344	-	64.535.362
Aurreko ekitaldietako emaitzak /						
Resultados de ejercicios anteriores	73.064.863	-	-	-	-	73.064.863
Sozietate menderatzaileari						
dagokion emaitza /						
Resultado del ejercicio atribuido a						
la Sociedad dominante	35.158.129	(35.158.129)	-	-	71.931.446	71.931.446
	227.642.866	-	-	10.211.344	71.931.446	309.785.656



Gizarte-funtsa-

Gizarte-funtsaren saldoak islatzen du EEE Taldeko Erakunde Menderatzaileari dagokion zenbatekoa eta biltzen ditu garbian:

- Erakundeak sortu zenetik Euskal Autonomia Erkidegoko aurrekontu orokorretatik jaso dituen ekarpenak.
- Eusko Jaurlaritzak eskatu ondoren Erakundeak egin dituen itzulketak.

2023ko azaroaren 28an, Eusko Jaurlaritzaren Gobernu Kontseiluak erabaki zuen Sozietate Menderatzailearen Gizarte Funtsa 9.400.000 euroan handitzea, Erakundeak Euskadiko 2022-2024 inbertsio estrategikoen planean (PIEE 2022-2024) jasotako proiektu estrategikoak finantza ditzan.

Halaber, 2024ko ekitaldian, Eusko Jaurlaritzaren Kontseiluak erabaki zuen Sozietate Menderatzailearen Gizarte Funtsa 12.080.000 eurotan handitzea, Euskadiko 2022-2024 Inbertsio Estrategikoen Planean jasotako proiektu estrategikoak finantzatzeko.

Dividendos-

2024ko ekainaren 18an, Erakunde Menderatzaileak "Cic Energigune" Arabako Parke Teknologikoan dagoen finka Euskal Autonomia Erkidegoko Administrazio Orokorrari dohainik lagatzeko akordioa eskrituratu zuen (10.Oharra).

Erreserbak integrazio orokorrez edo proportzionaleraz bateratutako sozietateetan

2024ko eta 2023ko abenduaren 31n erreserba horren saldoak duen osaera honako hau da:

Fondo Social-

El saldo de Fondo Social refleja el importe correspondiente a la Entidad Dominante del Grupo EVE, y se obtiene del neto de:

- Las aportaciones recibidas por el Ente desde su constitución con cargo a los presupuestos generales de la Comunidad Autónoma del País Vasco.
- Las devoluciones efectuadas por el Ente previa solicitud del Gobierno Vasco.

El 28 de noviembre de 2023, el Consejo de Gobierno del Gobierno Vasco, acordó incrementar el Fondo Social de la Sociedad Dominante por importe de 9.400.000 euros con el objetivo de que el Ente financie proyectos estratégicos incluidos en el plan de inversiones estratégicas de Euskadi 2022-2024 (PIEE 2022-2024).

Asimismo, durante el ejercicio 2024, tal y como se indican el Consejo del Gobierno del Gobierno Vasco acordó incrementar el Fondo Social de la Sociedad Dominante en 12.080.000 euros para financiar proyectos estratégicos incluidos en el Plan de Inversiones Estratégicas de Euskadi 2022-2024.

Dividendos-

Con fecha 18 de junio de 2024, la Entidad Dominante escribió un acuerdo de cesión gratuita de la finca ubicada en el Parque Tecnológico de Álava "Cic Energigune" a la Administración General de la Comunidad Autónoma de Euskadi (Nota 10).

Reservas en Sociedades Consolidadas por Integración Global o Proporcional-

La composición del saldo de esta reserva al 31 de diciembre de 2024 y 2023, es la siguiente:

	Euroak /Euros	
	2024.12.31n 31.12.2024	2023.12.31n 31.12.2023
Integrazio Orokorrekoak: /Integración Global:		
Energiaren Euskal Erakundea /		
Ente Vasco de la Energía	115.945.979	68.995.640
Centro para el Ahorro y Desarrollo Energético y Minero, S.A.U.	1.097.686	1.295.243
Sociedad de Hidrocarburos de Euskadi, S.A.U.	(13.051.890)	(4.686.261)
Hidroeléctrica Harana-Kontrasta, S.A.	262.085	207.822
Biscay Marine Energy Platform, S.A.	(11.280.418)	(10.281.962)
	<u>92.973.442</u>	<u>55.530.482</u>
Integrazio Proporzionalekoak: /Integración Proporcional:		
Bioartigas, S.A.	491.830	433.652
Micronizados Naturales, S.A.	(3.947.367)	(4.003.512)
Bilbao Exhibition Centre Solar, S.L, M.P.	98.984	53.970
Bahía de Bizkaia Gas, S.L.	(6.709.684)	(2.499.498)
Bahía de Bizkaia Fotovoltaica, S.L.U.	20.490	17.006
Ibil Gestor de Carga de Vehículo Eléctrico, S.A.	(11.167.285)	(10.543.058)
Parsosy Battos, S.L.	(2.155)	8.057
Parsosy Las Solanas, S.L.	(1.881)	10.864
Eguzkind, S.L.	(15.638)	-
	<u>(21.232.706)</u>	<u>(16.522.520)</u>

Erreserbak baliokidetzan jarritako sozietateetan-

2024 eta 2023ko abenduaren 31n erreserba horren
osaera honako hau da.

Reservas en Sociedades Puestas en Equivalencia-

Al 31 de diciembre de 2024 y 2023 la composición
de esta reserva es como sigue:

Sozietatea /Sociedad	Euroak /Euros	
	2024.12.31n	2023.12.31n
	31.12.2024	31.12.2023
Gestión de Centrales de Añarbe, S.A.	397.766	397.766
Telur Geotermia y Agua, S.A.	388.766	311.035
Elto Iberia, S.L.	-	(83.686)
Bahía de Bizkaia Electricidad, S.L.	54.396.811	13.517.105
Aixeindar, S.A.	(507.493)	(485.893)
Ekiola Energía Sustapenak, S.L.	(28.250)	(11.218)
Ekienea, S.L.	(211.859)	(212.579)
Itsas Gas Bunker Supply, S.L.	(563.335)	(245.319)
Enagás Transporte del Norte, S.L.	9.902.893	11.368.293
Indarberri, S.L.	(1.500)	(1.500)
Medusa, Alternativas de Suministro Eléctrico, S.L.	(49.157)	(24.086)
Basque hydrogen	(7.015)	(1.309)
Metaberri, S.A.	1.008.445	998.790
	<u>64.726.072</u>	<u>25.527.399</u>

(19) Hartutako diru-laguntzak, dohaintzak eta legatuak

Erakundeak 2024ko eta 2023ko ekitaldietan jasotako diru-laguntzak, Ondare Garbiaren zati direnak, eta horietatik datozen galdu-irabazien kontu bateratuei egotzitako emaitzak ere, honako hauek izan dira:

(19) Subvenciones, Donaciones y Legados Recibidos

La información sobre las subvenciones recibidas por el Grupo en los ejercicios 2024 y 2023, las cuales forman parte del Patrimonio Neto, así como de los resultados imputados a las cuentas de pérdidas y ganancias consolidadas procedentes de las mismas, es la siguiente:

2024ko Ekitaldia /Ejercicio 2024

		Euroak /Euros					
	Esparrua /Ámbito	Saldoa /Saldo al 31.12.2023	Gehikuntzak / Adiciones	Emaitzari zerga-efektua / Efecto impositivo adiciones	Emaitzari egotzia / Imputación a resultado	egotzearen zerga-efektua / Efecto impositivo imputación a resultado	Saldoa /Saldo al 31.12.2024
Erakunde Menderatzailer Eite Dominante:							
Dibertsifikazio eta energia curreztearen institutua / Instituto para Diversificación y Ahorro de la Energía	Estatuko Administrazioa / Administración estatal	200.629	-	-	(264.646)	63.515	(502)
Integrazio orokorrezt bateratutako sozietateak / Sociedades Consolidadas por integración global:							
Eusko Jaurlaritza / Gobierno Vasco	Administrazio autonomikoa / Administración autonómica	111.632	-	-	(12.212)	2.931	102.351
Bizkaiko Foru Aldundia / Diputación Foral de Bizkaia	Administrazio autonomikoa / Administración autonómica	223.181	-	-	(25.214)	6.051	204.018
Zientzia eta herrikuntza ministerioa / Ministerio de Ciencia e Innovación	Estatuko Administrazioa / Administración estatal	-	270.000	(64.800)	-	-	205.200
Energia Dibertsifikatzeko eta Aurrezteko Institutua (EDAI) / Instituto para la Diversificación y Ahorro de la Energía (IDAE)	Estatuko Administrazioa / Administración estatal	-	562.500	(135.000)	-	-	427.500
Integrazio proporzional bateratutako sozietateak / Sociedades Consolidadas por integración proporcional:							
Eusko Jaurlaritza / Gobierno Vasco	Administrazio autonomikoa / Administración autonómica	-	132.387	(31.773)	(9.000)	2.160	93.774
Baliokidetzan jarritako sozietateak / Sociedades Puestas en Equivalencia:							
Europar Batasunaren egitura funtsa / Fondos estructurales de la Unión Europea	Europako Batzordea / Comisión europea	14.702	-	-	(900)	-	13.802
Dibertsifikazio eta energia curreztearen institutua / Instituto de la Diversificación y Ahorro de la Energía	Estatuko Administrazioa / Administración estatal	8.420	-	-	(1.286)	309	7.443
Eusko Jaurlaritza eta beste batzuk / Gobierno Vasco y Otros	Administrazio autonomikoa eta beste / Administración autonómica y otros	1.031.985	-	-	(81.676)	-	950.309
		1.590.549	964.887	(231.573)	(394.934)	74.966	2.003.895

2023ko Ekitaldia /Ejercicio 2023

	Euroak /Euros			
	Saldoa /Saldo al 31.12.2022	Erretiroak / Retiros	Emaitzari egotzia / Imputación a resultado	Gehikuntzen egotearen zerga-efektua / Efecto impositivo imputación a resultado
Erakunde Menderatzaile Entz Dominante:				
Dibertsifikazio eta energia erretearen institutua / Instituto para Diversificación y Aborro de la Energía	206.100	-	(7.201)	1.730
Integrazio orokorreko bateratutako sozietateak / Sociedades Consolidadas por integración global:				
Eusko Jaurlaritza / Gobierno Vasco	171.693	(55.470)	(6.039)	1.448
Bizkaiko Foru Aldundia / Diputación Foral de Bizkaia	362.140	(113.479)	(33.527)	8.047
Integrazio proporzional bateratutako sozietateak / Sociedades Consolidadas por integración proporcional:				
Eusko Jaurlaritza / Gobierno Vasco	237.449	-	(312.432)	74.984
Balioketan jarritako sozietateak / Sociedades Puestas en Equivalencia:				
Europar Batasunaren egitura funtsa / Fondos estructurales de la Unión Europea	15.802	-	(1.100)	-
Dibertsifikazio eta energia erretearen institutua / Instituto de la Diversificación y Aborro de la Energía	9.398	-	(1.287)	309
Eusko Jaurlaritza eta beste batzuk / Gobierno Vasco y Otros	1.113.562	-	(81.576)	-
	<u>2.116.143</u>	<u>(168.949)</u>	<u>(443.162)</u>	<u>86.518</u>
				<u>1.590.549</u>

Eusko Jaurlaritzak emandako kapitaleko diru-laguntzek Mendeko Sozietateetako batzuen instalazio teknikoetan egindako inbertsioak finantzatzea dute helburutzat, eta bereziki Taldeak duen birgasifikazio-lantegia eraikitzeko egindako inbertsioak finantzatzera bideratu dira. Halaber, Ekonomia eta Lehiakortasun Ministerioak Centro de Investigación Cooperativa de Energías Alternativas-eko ekipamendua eta instalazioak finantzatzeko emandako zenbateko bat mantentzen da.

Las subvenciones de capital concedidas por el Gobierno Vasco están destinadas a la financiación de inversiones realizadas en instalaciones técnicas de varias Sociedades Dependientes, en especial para la financiación de las inversiones realizadas en la construcción de la planta de regasificación propiedad del Grupo. Asimismo, se mantiene un importe concedido por el Ministerio de Economía y Competitividad para la financiación de equipamiento e instalaciones del Centro de Investigación Cooperativa de Energías Alternativas.

Horrez gain, taldeak emandako ustiapen-laguntzak ditu, erantsitako galdu-irabazien kontuetako "Ekitaldiko emaitzari erantsitako ustiapen-laguntzak" epigrafean erregistratutako ekitaldiko emaitzari egozten zaizkionak, horiek 2024ko ekitaldiaren itxieran 69.716.165 euro (44.949.786 euro 2023ko ekitaldian).

Adicionalmente, el Grupo tiene subvenciones de explotación concedidas que se imputan al resultado del ejercicio registradas en el epígrafe "Subvenciones de explotación incorporadas al resultado del ejercicio" de las cuentas de pérdidas y ganancias consolidadas adjuntas, las cuales han ascendido al cierre del ejercicio 2024 a 69.716.165 euros (44.949.786 euros en el ejercicio 2023).

(20) Balio-aldaketagatiko doikuntzak

(20) Ajustes por Cambios de Valor

Atxikitako balantze bateratuetan epigrafe honetan 2024 eta 2023ko abenduaren 31n amaitutako ekitaldietan izan diren osakerak eta mugimenduak honako hauek izan dira:

La composición y movimientos habidos durante los ejercicios anuales terminados el 31 de diciembre de 2024 y 2023 en este epígrafe de los balances consolidados adjuntos, son los siguientes:

2024ko Ekitaldia /Ejercicio 2024:

	Euroak /Euros		
	Saldoa 2023.12.31n / Saldo al 31.12.2023	Aldakuntza / Variación	Saldoa 2024.12.31n / Saldo al 31.12.2024
Integrazio proportzionalen bateratutako sozietateak / Sociedades consolidadas por integración proporcional -			
Arrazoizko balioaren aldakuntza / Variación de valor razonable	146.791	(597.817)	(451.026)
Zerga-efektua /Efecto impositivo	(35.230)	143.476	108.246
Aldakuntza garbia /Variación Neta	<u>111.561</u>	<u>(454.341)</u>	<u>(342.780)</u>
	<u>111.561</u>	<u>(454.341)</u>	<u>(342.780)</u>

2023ko Ekitaldia /Ejercicio 2023:

	Euroak /Euros		
	Saldoa		Saldoa
	2022.12.31n /		2023.12.31n /
	Saldo al	Aldakuntza /	Saldo al
	31.12.2022	Variación	31.12.2023
Integrazio proportzionalen bateratutako sozietateak /			
Sociedades consolidadas por integración proporcional -			
Arrazoizko balioaren aldakuntza /			
Variación de valor razonable	807.742	(660.951)	146.791
Zerga-efektua /Efecto impositivo	(195.297)	160.067	(35.230)
Aldakuntza garbia /Variación Neta	<u>612.445</u>	<u>(500.884)</u>	<u>111.561</u>
Baliokidetzan jarritako sozietateak /			
Sociedades puestas en equivalencia-			
Arrazoizko balioaren aldakuntza /			
Variación de valor razonable	(3.977.129)	3.977.129	-
Zerga-efektua /Efecto impositivo	961.594	(961.594)	-
Aldakuntza garbia /Variación Neta	<u>(3.015.535)</u>	<u>3.015.535</u>	<u>-</u>
	<u>(2.403.090)</u>	<u>2.514.651</u>	<u>111.561</u>

Epigrafe honetan erregistraturiko saldoak, funtsean, bere epe luzerako finantzazioaren interes-tasen gorabeheren arriskua kudeatzeko, Taldeak formalizatuta dauzkan interes-tasen finantza-trukeei dagozkienak dira.

Los saldos registrados en este epígrafe corresponden, fundamentalmente, a las permutas financieras de tipo de interés que tiene formalizadas el Grupo con el objeto de gestionar su exposición a fluctuaciones de tipo de interés de su financiación a largo plazo.

Finantza-trukeen arrazoizko balioa oinarritzen da balantzearen egunean tresna deribatu baliokideek merkatuan dituzten balioetan. Interes-tasen gaineko finantza-truke guztiak eraginkorrak dira eskudiruflexuen estaldurarako.

El valor razonable de las permutas financieras se basa en los valores de mercado de instrumentos derivados equivalentes en la fecha de balance. Todas las permutas financieras sobre tipo de interés son eficaces como coberturas de los flujos de efectivo.

(21) Kanpoko bazkideak

(21) Socios Externos

Hona hemen 2024 eta 2023ko abenduaren 31n atxikitzen diren bateratutako balantzeetan funts propioetan eta diru-laguntzetan duten partaidetzari dagozkion epigrafeak:

Los movimientos de este epígrafe de los balances consolidados al 31 de diciembre de 2024 y 2023 adjuntos, correspondiente íntegramente a la participación en los fondos propios y en subvenciones, es la siguiente:

2024ko Ekitaldia/Ejercicio 2024:

		Euroak /Euros		
Saldoa 2023.12.31n	Beste batzuk /	Diru laguntzen egozpena/	2024ko ekitaldiko emaitzan partaidetza /	Saldoa 2024.12.31n /
Saldo al 31.12.2023	Otros	Imputación de subvenciones	Participación en el resultado del ejercicio 2024	Saldo al 31.12.2024
Hidroeléctrica Harana-Kontrasta, S.A.	25.998	-	1.252	27.250
Biscay Marine Energy Platform, S.L.	3.414.311	(169.678)	(424.392)	3.191.338
	<u>3.440.309</u>	<u>(169.678)</u>	<u>(423.140)</u>	<u>3.218.588</u>

2023ko Ekitaldia/Ejercicio 2023:

		Euroak /Euros		
Saldoa 2022.12.31n	Beste batzuk /	Diru laguntzen egozpena/	2022ko ekitaldiko emaitzan partaidetza /	Saldoa 2023.12.31n /
Saldo al 31.12.2022	Otros	Imputación de subvenciones	Participación en el resultado del ejercicio 2023	Saldo al 31.12.2023
Hidroeléctrica Harana-Kontrasta, S.A.	17.027	7.362	1.667	25.998
Biscay Marine Energy Platform, S.L.	3.748.172	8.365	(332.819)	3.414.311
	<u>3.765.199</u>	<u>15.727</u>	<u>(331.152)</u>	<u>3.440.309</u>

(22) Hornidurak eta kontingentziak*Epe luzerako hornidurak*

2024 eta 2023ko abenduaren 31ko balantze bateratuetan erregistratutako horniduren zehaztapena eta ekitaldi horietan erregistratutako mugimenduak honako hauek dira:

(22) Provisiones y Contingencias*Provisiones a largo plazo*

El detalle de las provisiones registradas en el balance consolidado al 31 de diciembre de 2024 y 2023, así como los movimientos registrados durante dichos ejercicios, es el siguiente:

2024ko Ekitaldia /Ejercicio 2024:

		Euroak /Euros	
Saldoa 2023.12.31n /	Eguneratze aldakuntzak /	Intsuldaketak/ Retiros	Saldoa 2024.12.31n /
Saldo al 31.12.2023	Aumentos por actualización		Saldo al 31.12.2024
Arrisku eta gastuetarako hornidura / Provisión para riesgos y gastos	12.509.671	349.982	12.849.319
	<u>12.509.671</u>	<u>(10.334)</u>	<u>12.849.319</u>

2023ko Ekitaldia /Ejercicio 2023:

	Euroak /Euros			Saldoa 2023.12.31n /
	Saldoa 2022.12.31n /	Eguneratze-gatiko aldakuntzak /	Intsuldaketak/ Traspasos	
	Saldo al 31.12.2022	Aumentos por actualización		Saldo al 31.12.2023
Arrisku eta gastuetarako hornidura / Provisión para riesgos y gastos	13.778.197	375.829	(1.644.355)	12.509.671
	13.778.197	375.829	(1.644.355)	12.509.671

Halaber, kontu-sailak barnebiltzen du Bilboko portuan dagoen birgasifikazio lantegia suntsitzeko eta instalazio hura dagoen lursaila lehengoratzeko hornidura.

El epígrafe “Provisiones a largo plazo” recoge, principalmente, la provisión para el desmantelamiento de la planta de regasificación ubicada en el puerto de Bilbao y la rehabilitación del terreno donde se encuentra situada dicha instalación.

Erakunde Menderatzaileko Batzordekideek uste dute 2024ko abenduren 31n hornidura horiek nahikoak direla eta ez gehiegizkoak.

Los Consejeros de la Entidad Dominante estiman que dichas provisiones son, al 31 de diciembre de 2024, suficientes y no excesivas.

Abalak eta bermeak

2024 eta 2023ko abenduaren 31n Taldeak bazituen emandako eta jasotako abalak Taldeko sozietateekin, honako zehaztapenaren arabera:

Avaless y garantías

Al 31 de diciembre de 2024 y 2023 el Grupo tenía avales recibidos y prestados por sociedades del Grupo, de acuerdo con el siguiente detalle:

	Euroak /Euros	
	31.12.2024	31.12.2023
Proiektuak egikaritzeko aduanen eta beste Erakunde Publiko batzuen aurrean egindako abalak /		
Avaless bancarios constituidos ante aduanas y otras Entidades Públicas en garantía de ejecución de proyectos	5.459.897	5.653.971
Hornitzaileengandik jasotako abalak /		
Avaless recibidos de suministradores	547.868	685.128

Erakunde Menderatzaileko Batzordekideek ez dute espero segurtatze horien ondorioz garrantzizko arrisku ez pasiborik erator daitekeenik.

Los Consejeros de la Entidad Dominante no esperan que se derive riesgo ni pasivo alguno de importancia como consecuencia de estos afianzamientos.

(23) Finantza-pasiboak kategorien arabera

(23) Pasivos Financieros por Categorías

Finantza-pasiboen kategoriak-

Categorías de pasivos financieros-

Finantza-pasiboen kategorien eta klaseen araberako sailkapena, bai eta haien kontabilitateko balioa honako hauxe da:

La clasificación de los pasivos financieros por categorías y clases, así como el valor en libros de los mismos, se detalla a continuación:

2024.12.31n /31.12.2024:

<u>Kategoria /Categoría</u>	<u>Euroak /Euros</u>	
	<u>Kreditu-entitateekiko zorrak / Deudas con entidades de crédito</u>	<u>Beste finantza-pasibo batzuk / Otros pasivos financieros</u>
<u>Kostu amortizatuko finantza-pasiboak / Pasivos financieros a coste amortizado</u>	<u>38.585.765</u>	<u>7.395.926</u>

2024.12.31n /31.12.2024:

<u>Kategoria /Categoría</u>	<u>Euroak /Euros</u>		
	<u>Kreditu-entitateekiko zorrak / Deudas con entidades de crédito</u>	<u>Beste finantza-pasibo batzuk / Otros pasivos financieros</u>	<u>Merkataritza-hartzekodunak eta ordaintzekoak diren beste kontu batzuk / Acreedores comerciales y otras cuentas a pagar</u>
<u>Kostu amortizatuko finantza-pasiboak / Pasivos financieros a coste amortizado</u>	<u>5.873.464</u>	<u>74.085.478</u>	<u>55.767.042</u>



2022.12.31n /31.12.2022:

Kategoria /Categoría	Euroak /Euros	
	Pasivos financieros a largo plazo	
	Kreditu-entitateekiko zorrak / Deudas con entidades de crédito	Beste finantza-pasibo batzuk / Otros pasivos financieros
Kostu amortizatuko finantza-pasiboak / Pasivos financieros a coste amortizado	46.201.334	4.521.882

2023.12.31n /31.12.2023:

Kategoria /Categoría	Euroak /Euros		
	Epe laburreko pasiboak/ Pasivos financieros a corto plazo		
	Kreditu-entitateekiko zorrak / Deudas con entidades de crédito	Beste finantza-pasibo batzuk / Otros pasivos financieros	Merkataritza-hartzekodunak eta ordaintzekoak diren beste kontu batzuk / Acreedores comerciales y otras cuentas a pagar
Kostu amortizatuko finantza-pasiboak / Pasivos financieros a coste amortizado	6.538.016	81.105.600	58.876.282

Erakunde Menderatzailearen Batzordekideen ustez, finantza-pasiboak epigrafearen kontabilitateko zenbatekoa arrazoizko balioaren antzekoa da.

Los Consejeros de la Entidad Dominante consideran que el importe en libros de los pasivos financieros detallados anteriormente se aproxima a su valor razonable.

2024ko abenduaren 31n, “Epe luzeko zorrak – Beste finantza-pasibo batzuk” eta “Epe laburreko zorrak – Beste finantza-pasibo batzuk” epigrafeek 7.005.294 euroko eta 66.855.304 euroko zenbatekoa jasotzen dute (18.145.141 euro eta 78.723.814 2023.ekitaldian), hurrenez hurren, Energia Dibertsifikatu eta Aurrezteko Institututik eta Garraio eta Hiri Agenda Ministeriotik (MITMA) jasotako funtsetan, Erakundeari emandako diru-laguntzei dagokien ordainketa aurreratu gisa, eta horiek, ekitaldia itxieran, ez dituztela betetzen itzuli behar ez diren irizpidetzat hartzeko irizpideak, Europar Batasunak finantzatutako Berreskuratze, Eraldaketa eta Erresilientzia Planaren esparruan deitutako eta kudeatutako laguntzen deialdiekin lotuta daudenak, eta ekitaldiaren amaieran, horietako

Al 31 de diciembre de 2024 los epígrafes “Deudas a largo plazo – Otros pasivos financieros” y “Deudas a corto plazo – Otros pasivos financieros” recogen, entre otros conceptos, por importe de 7.005.294 euros y 66.855.304 euros, respectivamente, (18.145.141 euros y 78.723.814 en 2023) los fondos recibidos del Instituto para la Diversificación y Ahorro de la Energía y del Ministerio de Transportes y Agenda Urbana (MITMA), entre otros, como pago anticipado correspondiente a subvenciones concedidas por EVE, que al cierre del ejercicio no cumplen con los criterios para ser consideradas como no reintegrables, asociadas a las convocatorias de ayudas convocadas y gestionadas en el marco del Plan de Recuperación Transformación y Resiliencia Financiado por la

asko oraindik gauzatu gabe daudela. Proiektu horien esparruan jasotako diru-laguntzen zenbateko osoa 348.516.832 eurokoa da, eta 2025., 2026. eta 2027. ekitaldietan aplikatuko dela espero da. 2024ko abenduaren 31n, erakundeak 16.602.543 euroko (7.468.506 euro 2023ko abenduaren 31n) gastu konprometituak zituen diru-laguntzengatik eta bestelako ustiapen-gastuengatik.

Unión Europea – NextGenerationEU y que al cierre del ejercicio gran parte de los mismos se encuentran pendiente de ejecución. El importe total de las subvenciones recibidas en el marco de dichos proyectos asciende a un total de 348.516.832 euros y se espera se encuentre aplicado a su fin a lo largo de los ejercicios 2025, 2026 y 2027. Al 31 de diciembre de 2024 el Ente tiene comprometidos gastos por subvenciones y otros gastos de explotación por importe de 16.602.543 euros (7.468.506 euros al 31 de diciembre de 2023).

Kreditu-erakundeekiko zorrak-

Atxikita doan 2024 eta 2023ko abenduaren 31ko bateratutako balantzean pasiboko epigrafe honen zehaztapenak honako hauek dira:

Deudas con entidades de crédito-

El desglose de los saldos de estos epígrafes del pasivo de los balances consolidados al 31 de diciembre de 2024 y 2023 adjuntos, es el siguiente:

2024.12.31n /31.12.2024:

	Euroak /Euros		
Muga / Límite	Epe laburreko epemuga / Vencimientos a corto plazo	Epe luzeko epemuga / Vencimientos a largo plazo	
Maileguak: /Préstamos:			
Hainbat kreditu-entitate /			
Diversas entidades de crédito -			
Maileguak interes-tasa aldagarrian /			
Préstamos a tipo de interés variable			
11.538.325	3.096.840	21.370.219	
Hainbat kreditu-entitate /			
Diversas entidades de crédito -			
Maileguak interes-tasa finkoan /			
Préstamos a tipo de interés fijo			
32.499.668	2.776.624	17.215.546	
44.037.993	5.873.464	38.585.765	
44.037.993	5.873.464	38.585.765	



2023.12.31n /31.12.2023:

	Euroak /Euros		
	Muga /	Epe laburreko epemuga /	Epe luzeko epemuga /
	Límite	Vencimientos a corto plazo	Vencimientos a largo plazo
Maileguak: /Préstamos:			
Hainbat kreditu-entitate /			
Diversas entidades de crédito -			
Maileguak interes-tasa aldagarrian /			
Préstamos a tipo de interés variable	32.500.000	3.577.485	19.928.505
Hainbat kreditu-entitate /			
Diversas entidades de crédito -			
Maileguak interes-tasa finkoan /			
Préstamos a tipo de interés fijo	132.500.000	2.960.532	19.953.862
	165.000.000	6.538.016	39.882.366
	165.000.000	6.538.016	39.882.366

Kanpoko finantzazio hori merkatuko interes-tasen arabera dago kontratatuta.

Esta financiación ajena se encuentra contratada a tipos de interés de mercado.

2024 eta 2023ko abenduaren 31n, aurreko taulan azaldu diren maileguetatik eratorzen den epe luzeko zorrak honako mugaegun-egutegia du:

Al 31 de diciembre de 2024 y 2023, la deuda a largo plazo derivada de los préstamos descritos en el cuadro anterior, presenta el siguiente calendario de vencimientos:

Ekitaldia /Ejercicio	Euroak /Euros		Ekitaldia /Ejercicio	Euroak /Euros	
	31.12.2024			31.12.2023	
2026	5.603.006		2025	6.781.911	
2027	5.625.647		2026	6.108.166	
2028	5.678.613		2027	5.606.035	
2029	5.735.372		2028	5.625.331	
2030 eta ondorengoak /y siguientes	15.943.128		2029 eta ondorengoak /y siguientes	15.760.923	
	38.585.765			39.882.366	

2024ko ekitaldia itxi aurreko taulako “Kreditu-erakundeekiko zorrak – Tasa finkoko maileguak” eta “Kreditu-erakundeekiko zorrak – Tasa aldakorreko maileguak” kapituluetan 597.865 euroko zorra formalizatzeko gastuak sartzen dira (784.893 euro 2023ko ekitaldian).

El capítulo “Deudas con entidades de crédito – Préstamos a tipo fijo” y “Deudas con entidades de crédito – Préstamos a tipo variable” del cuadro anterior al cierre del ejercicio 2024 incluye gastos de formalización de deuda por importe de 597.865 euros (784.893 euros en el ejercicio 2023).

2024 eta 2023ko abenduaren 31n amaitu diren ekitaldietan Taldeko sozietateei kreditu-entitateek eman dieten kanpoko finantzazioak sortutako interesak atxikitako galdu-irabazien kontu

Los intereses devengados durante los ejercicios anuales terminados el 31 de diciembre de 2024 y 2023 por la financiación ajena concedida a las sociedades del Grupo por entidades de crédito figuran registrados en el epígrafe “Gastos

bateratuko “Finantza-gastuak - Hirugarrenetikozorreatatik” epigrafean daude erregistratuta.

financieros – Por deudas con terceros” de las cuentas de pérdidas y ganancias consolidadas adjuntas.

(24) Alderdi lotetsiekiko eragiketak eta saldoak

(24) Operaciones y Saldos con Partes Vinculadas

Alderdi lotetsiekiko saldoak-

Saldos con partes vinculadas-

2024ko eta 2023ko abenduaren 31n, loturadun alderdiekiko saldoen xehetasuna, kobratzeko dagoen dibidendua kontuan hartu gabe, hau da:

Al 31 de diciembre de 2024 y 2023, el detalle de los saldos con partes vinculadas, sin tener en cuenta el dividendo pendiente de cobro, es como sigue:

	2024.12.31n /31.12.2024		2023.12.31n /31.12.2023		
	Kredituak balokidetasunen jarritako sozietateei / Créditos a sociedades puestas en equivalencia	Balokidetasunen jarritako sozietateak / Sociedades puestas en equivalencia	Balokidetasunen jarritako sozietateak / Sociedades puestas en equivalencia	Kredituak balokidetasunen jarritako sozietateei / Créditos a sociedades puestas en equivalencia	Balokidetasunen jarritako sozietateak / Sociedades puestas en equivalencia
Enpresa elkartuak-					
Empresas asociadas-					
Ekiena, S.L.	66.154	-	136	66.154	-
Telur Geotermia y Agua, S.A.	-	-	-	50.000	-
BEC - Bilbao Exhibition Centre Solar, S.L. M.P.	-	-	-	-	(139)
Isol Gestor de Carga de Vehículo Eléctrico, S.A.	-	-	-	-	(31.704)
Medias Alternativas de Suministro Eléctrico, S.L.	-	-	-	400.000	-
Arxendar S.A.	2.550.901	-	136	886.227	-
Enagas Transporte del Norte, S.L.	-	-	21.082	-	-
Zuberou Energia, S.L.	-	-	-	1.501.500	-
Bahía de Bizkaia Electricidad, S.L.	-	-	-	-	-
Beste batzuk /Otros	-	(17.151)	-	900	-
	2.617.055	(17.151)	21.354	2.904.781	(31.843)

Kobratzekoak eta ordaintzekoak diren saldoak alderdi lotetsien arteko transakzioetatik eratorzen diren jardueraren baitan, merkatukoaren antzeko baldintzetan egiten dira eta ez dute inolako interes-tasarik sorrarazten.

Los saldos a cobrar y pagar se derivan de las transacciones entre partes vinculadas dentro de su actividad, las cuales se realizan en condiciones similares a las del mercado, y no devengan tipo de interés alguno.

Transakzioak alderdi lotetsiekin

Operaciones con partes vinculadas-

Taldeak alderdi lotetsiekin 2024ko eta 2023ko ekitaldietan egindako transakzioen xehetasunak honako hauek dira:

El detalle de las transacciones realizadas durante los ejercicios 2024 y 2023 por las sociedades del Grupo con partes vinculadas, es como sigue:



Euroak /Euros

	2024		2023			
	Ustiapeneko diru-sarrerak / Ingresos de explotación	Ustiapeneko gastuak / Gastos de explotación	Finantza-sarrerak / Ingresos Financieros	Ustiapeneko diru-sarrerak / Ingresos de explotación	Ustiapeneko gastuak / Gastos de explotación	Finantza-sarrerak / Ingresos Financieros
Enpresa elkartuak-						
Empresas asociadas -						
Bahía de Bizkaia Electricidad, S.L.	-	(589.339)	-	3.065.378	(332)	-
Aixeindar, Sociedad Anónima	-	-	84.756	-	-	22.368
Medusa alternativas de suministro eléctrico	-	-	4.375	-	-	4.775
Telur Geotermia y Agua, S.A.	-	(12.750)	1.018	-	-	1.014
Elto Iberia, S.L.	-	-	-	-	-	-
Enagás Transportes del Norte, S.L.	107.781	-	-	104.541	-	-
	<u>107.781</u>	<u>(602.089)</u>	<u>90.149</u>	<u>3.169.919</u>	<u>(332)</u>	<u>28.157</u>

Taldeak lotetsiekiko eragiketak merkatuko balioetan egiten ditu, oro har. Erakunde Menderatzaileko Batzordekideen ustez, alderdi horrengatik ez dago etorkizunean garrantzizko pasiborik eragin dezakeen arrisku nabarmenik.

En general, el Grupo realiza sus operaciones con vinculadas a valores de mercado. Los Consejeros de la Entidad Dominante consideran que no existen riesgos significativos por este aspecto de los que puedan derivarse pasivos de consideración en el futuro.

Batzordekideen eta goi-zuzendaritzaren ordainsariak eta bestelako prestazioak

Erakunde Menderatzailearen goi-zuzendaritzako kideek 2024ko eta 2023ko ekitaldietan jaso dituzten ordainsariak, kontzeptuen arabera sailkatuta, honako hauek izan dira:

Retribuciones y otras prestaciones a los Consejeros y a la alta dirección-

El detalle de las retribuciones percibidas durante los ejercicios 2024 y 2023 por la alta dirección de la Entidad Dominante, clasificadas por conceptos, han sido las siguientes:

	Euorak /Euros	
	Soldatak eta lansariak /	
	Sueldos y salarios	
	2024	2023
Goi-zuzendaritza /		
Alta dirección	110.612	106.793

Bestalde, 2024ko abenduaren 31n eta 2023ko abenduaren 31n, ez zegoen aurrerakinik edo emandako krediturik, ez eta hartutako obligaziorik ere pentsioen edo bizi-aseguruen arloan, goi-zuzendaritzako kideei dagokienez, eta ez zen obligaziorik hartu horiengatik berme gisa.

Por otra parte, al 31 de diciembre de 2024 y 2023 no existían anticipos o créditos concedidos, ni obligaciones contraídas en materia de pensiones y seguros de vida o de responsabilidad civil respecto a los miembros de la alta dirección, y no se han asumido obligaciones por cuenta de los mismos a título de garantía.

Erakundearen Zuzendaritza Batzordea-

2024ko abenduaren 31n urteko kontu bateratuak formulatzen dituen Zuzendaritza Batzordea honako hau da:

Consejo de Dirección de la Entidad Dominante-

El Consejo de Dirección que formula las cuentas anuales consolidadas al 31 de diciembre de 2024 es el siguiente:



Izena /Nombre	Kargua /Cargo
D. Mikel Jauregi Letemendia Jauna	Presidentea /Presidente
D. Mikel Amundarain Leibar Jauna	Presidenteordea /Vicepresidente
D. Andoitz Korta Zearreta Jauna	Batzordekidea /Vocal
Dña. Jaione Ganzarain Epelde Andrea	Batzordekidea /Vocal
D. Juan Ignacio Lopez Gandasegui Jauna	Batzordekidea /Vocal
D. Xabier Viteri Solaun Jauna	Batzordekidea /Vocal
Dña. Covadonga Coca Ramos Andrea	Batzordekidea /Vocal
D. Iván Martín Uliarte Jauna	Batzordekidea /Vocal
D. Iñaki Alonso Arce Jauna	Batzordekidea /Vocal
Dña. Irantzu Allende Fernández de Eribe Andrea	Batzordekidea /Vocal
Dña. Tamara Yagüe Martínez Andrea	Batzordekidea /Vocal
D. Iker Alaña Zorrilla Jauna	Idazkaria, (ez-batzordekidea) /Secretario (no consejero)

Batzordekide kargua ez denez ordaintzen, 2024ko eta 2023ko ekitaldietan ez da ordainsaririk sortu Erakunde Menderatzailearen Zuzendaritza Batzordeko kideen alde. Era berean, Erakunde Menderatzaileak ez dauka Zuzendaritza-batzordekideei emandako mailegurik ez eta haiekiko konpromisorik pentsio edo bizitza-aseguruen alorrean, ezta ere haiei emandako aurrerakinik edo krediturik.

Dado que el cargo de Consejero es no retribuido, durante los ejercicios 2024 y 2023 no se ha devengado retribución alguna a favor de los miembros del Consejo de Dirección de la Entidad Dominante. Asimismo, la Entidad Dominante no tiene préstamos concedidos ni obligaciones contraídas con los miembros del Consejo de Dirección en materia de pensiones, seguros de vida y de responsabilidad civil de los Administradores, así como tampoco anticipos ni créditos a los mismos.

(25) Zerga-egoera

Taldeko sozietateek azken lau ekitaldiak zabalik dituzte orokorki zerga ikuskaritzarako, aplikatu zaizkiokeen zerga guztietarako.

2024 eta 2023ko abenduaren 31n, administrazio publikoekiko saldoak dituzten kontzeptuak honako hauek dira:

(25) Situación Fiscal

Las sociedades del Grupo tienen abiertos a inspección fiscal, con carácter general, los cuatro últimos ejercicios para todos los impuestos que le son aplicables.

Al 31 de diciembre de 2024 y 2023, los saldos con las Administraciones Públicas presentan los siguientes conceptos:

	Euroak /Euros		Euroak /Euros	
	2024.12.31n		2023.12.31n	
	31.12.2024		31.12.2023	
	Zorduna / Deudores	(Hartzekoduna) / (Acreedores)	Zorduna / Deudores	(Hartzekoduna) / (Acreedores)
Ez-korrontea - /No corriente-				
Zerga geroratugatik aktiboak - /				
Activos por impuesto diferido-				
Denbora-diferentzia kengarrien aktiboak /				
Activos por diferencias temporarias deducibles	3.122.650	-	465.374	-
Kredituak galera konpentsagarriengatik /				
Créditos por pérdidas a compensar	104.467	-	48.815	-
	<u>3.227.117</u>	<u>-</u>	<u>514.189</u>	<u>-</u>
Zerga geroratuaren ondoriozko pasiboak /				
Pasivos por impuesto diferido-				
Denbora-diferentzia zergagarrien pasiboak /				
Pasivos por diferencias temporarias imponibles	-	(575.060)	-	(389.828)
	<u>-</u>	<u>(575.060)</u>	<u>-</u>	<u>(389.828)</u>
Korrontea- /Corriente-				
Zerga korronteengatik pasiboak-				
Pasivos por impuesto corriente-				
Ogasun Publiko hartzekoduna Sozietateen gaineko zergatitik /				
Hacienda Pública acreedora, por Impuesto sobre Sociedades	103.501	(433.702)	21.319	(1.332.153)
	<u>103.501</u>	<u>(433.702)</u>	<u>21.319</u>	<u>(1.332.153)</u>
Bestelako kredituak (zorrak) Administrazio Publikoekin /				
Otros créditos (deudas) con las Administraciones Públicas-				
Ogasun Publikoa, BEZagatik /				
Hacienda Pública, por IVA	2.220.129	(19.104)	1.947.053	(39.451)
Pertsona Fisikoen Errentaren gaineko Zergatitik egindako atxikpenak /				
Retenciones practicadas por el Impuesto sobre la Renta de las Personas Físicas	-	(367.440)	-	(414.914)
Administrazio Publikoak, jasotako eta emandako diru-laguntzengatik /				
Administraciones Públicas, por subvenciones recibidas y concedidas	798.646	-	203.883	-
Gizarte Segurantzako erakundeak /				
Organismos de la Seguridad Social	-	(186.318)	-	(217.966)
Beste batzuk /Otros	483.864	(31.686)	264.732	(99.951)
	<u>3.502.639</u>	<u>(604.548)</u>	<u>2.415.668</u>	<u>(772.282)</u>



Mozkinen gaineko zerga-

2024ko eta 2023ko ekitaldietako diru-sarreraren nahiz gastuen zenbateko garbien eta ekitaldi horietako sozietateen gaineko zergako zerga-oinarrien arteko kontu-berdinkatzea erakusten da jarraian:

Impuesto sobre Beneficios-

Las conciliaciones entre el importe neto de los ingresos y gastos de los ejercicios 2024 y 2022 con las bases imponibles del Impuesto sobre Sociedades de dichos ejercicios, se muestran a continuación:

2024ko Ekitaldia / Ejercicio 2024:

	Euroak /Euros		
Galdu- irabazien kontua /	Ondare garbirako diru-sarrerak eta gastuak /	Guztira /	
Cuenta de pérdidas y ganancias	Ingresos y gastos imputados al patrimonio neto	Total	
Ekitaldiko diru-sarreraren eta gastuen saldoa /			
Saldo de ingresos y gastos del ejercicio	1.453.291	(913.031)	540.261
Sozietateen gaineko zerga /			
Impuesto sobre sociedades	(1.441.587)	(288.328)	(1.729.915)
Diferentzia iraunkorrak /			
Diferencias permanentes-			
Gehikuntzak /Aumentos	9.164.468	-	9.164.468
Murrizketak /Disminuciones	(76.221.267)	-	(76.221.267)
Denbora-diferentziak- /Diferencias temporarias-			
Gehikuntzak /Aumentos	125.626	-	125.626
Murrizketak /Disminuciones	-	1.201.358	1.201.358
Baliokidetzan jarritako sozietateen emaitzak /			
Resultados de las sociedades puestas en equivalencia	(3.438.000)	-	(3.438.000)
Zerga-oinarri negatiboen konpentsazioa /			
Compensación de bases imponibles negativas	(20.926)	-	(20.926)
Bateratze-doikuntzak /			
Ajustes de consolidación	56.738.662	-	56.738.662
Zerga-oinarria (emaitza fiskala) /			
Base imponible (Resultado fiscal)	(13.639.733)	-	(13.639.733)

2024ko Ekitaldia / Ejercicio 2023

	Euroak / Euros		Gutira / Total
	Galdur irabariaren kontua / Cuenta de pérdidas y ganancias	Ondare garbirako diru-sarrerak eta gastuak / Ingresos y gastos imputados al patrimonio neto	
Ekitaldiako diru-sareren eta gastuen saldoa / Saldo de ingresos y gastos del ejercicio	71.600.294	1.989.057	73.589.351
Sozietateen gaineko zerga / Impuesto sobre sociedades	5.939.677	628.123	6.547.800
Diferentzia iraunkorrak / Diferencias permanentes-			
Gehikuntzak / Aumentos	82.742	-	82.742
Murrizketak / Disminuciones	(39.655.854)	-	(39.655.854)
Denbora-diferentziak / Diferencias temporarias-			
Gehikuntzak / Aumentos	-	-	-
Murrizketak / Disminuciones	(153.296)	(2.617.180)	(2.770.476)
Baliokidetzan jarrirako sozietateen emaitzak / Resultados de las sociedades puestas en equivalencia	(85.104.713)	-	(85.104.713)
Zerga-oinarri negatiboaren konpentsazioa / Compensación de bases imponibles negativas	(67.544)	-	(67.544)
Bateratze-doiakuntzak / Ajustes de consolidación	43.505.232	-	43.505.232
Zerga-oinarria (emaitza fiskala) / Base imponible (Resultado fiscal)	(3.873.462)	-	(3.873.462)

EEE Taldeak ez ditu zergak ordaintzen aitorten bateratuaren erregimenaren pean, eta horregatik Sozietateen gaineko Zergagatik haren gastua Taldeko sozietateetako bakoitzak, dagokionean, egiten dituen banakako aitortzen batura aljebraikoaren zenbatekoa izango da.

Hona hemen sozietateen gaineko zergagatik gastuaren eta kontabilizatutako sarrera eta gastu guztien arteko 2024ko eta 2023ko ekitaldietako kontziliazioa:

El Grupo EVE no tributa en régimen de declaración consolidada, por lo que el gasto por Impuesto sobre Sociedades del ejercicio lo constituye la suma algebraica de los importes que resultan, en su caso, de las declaraciones individuales de cada una de las sociedades del Grupo.

Las conciliaciones entre el gasto por Impuesto sobre Sociedades y el total de ingresos y gastos reconocidos en los ejercicios 2024 y 2023, se muestran a continuación:

2024ko Ekitaldia /Ejercicio 2024:

	Euroak /Euros		
	Galdu- irabazien kontua / Cuenta de pérdidas y ganancias	Ondare garbirako diru-sarrerak eta gastuak Patrimonio Neto	Guztira/ Total
Aitortutako diru-sarrerak eta gastuak, guztira zergen aurretik /			
Total ingresos y gastos reconocidos antes de impuestos	11.704	(1.600.015)	(1.588.311)
Kuota /Cuota	(49.590)	(384.005)	(433.595)
Diferentzia iraunkorrak /Diferencias permanentes	(2.233.248)	-	(2.233.248)
Aktibatu gabeko kenkariak eta hobari aplikatuak /			
Deducciones y bonificaciones aplicadas no activadas	(71.760)	-	(71.760)
Aktibatu gabeko zerga-kredituak /			
Créditos fiscales no activados		-	-
Aktibatutako zerga-kredituak /			
Activación de créditos fiscales no activados	3.966.119	-	3.966.119
Denboraldiko diferentziak /			
Diferencias temporarias	77.526	-	77.526
Aurreko ekitaldietako kreditu fiskalen desaktibazioa /			
Desctivación de créditos fiscales de ejercicios anteriores	(3.009.265)	-	(3.009.265)
Baterakuntza-doikuntzak /			
Ajustes de consolidación	703.752	-	703.752
Baliokidetzan jartzearen emaitzen eragina /			
Efecto de los resultados de puesta en equivalencia	(825.120)	-	-
Mozkinen gaineko zerga /			
Impuesto sobre beneficios	(1.441.587)	(384.005)	(1.000.472)

2023ko Ekitaldia / Ejercicio 2023:

	Euroak / Euros		
	Galdur irabazien kontua / Cuenta de pérdidas y ganancias	Ondare garbirako diru-sarrerak eta gasturak / Patrimonio Neto	Guztira / Total
Aitortutako diru-sarrerak eta gasturak, guztira zergen aurretik /			
Total ingresos y gastos reconocidos antes de impuestos	77.519.971	2.617.180	80.137.151
Kuota / Cuota	10.204.196	628.123	10.832.319
Diferentzia iraunkorrak / Diferencias permanentes	(9.468.446)	-	(9.468.446)
Aktibatugabeko kenkariak eta hobari aplikatuak /			
Deducciones y bonificaciones aplicadas no activadas	(8.754)	-	(8.754)
Aktibatugabeko zerga-kredituak /			
Créditos fiscales no activados	1.947.076	-	1.947.076
Aktibatutako zerga-kredituak /			
Activación de créditos fiscales no activados	(31.844)	-	(31.844)
Denboraldiko diferentziak /			
Diferencias temporarias	-	(628.123)	(628.123)
Aurreko ekitaldietako kreditu fiskalen desaktibazioa /			
Desactivación de créditos fiscales de ejercicios anteriores	3.277.449	-	3.277.449
Mozkinen gaineko zerga /			
Impuesto sobre beneficios	5.919.677	-	5.919.677

“Ogasun Publiko Hartzekoduna, sozietateen gaineko zergagatik” kontuaren saldo garbiarekin lotuta egindako kalkuluen xehetasuna, 2024 eta 2023ko abenduaren 31n, honako hau da:

Los detalles de los cálculos efectuados en relación con el saldo neto de las cuentas “Hacienda Pública Acreedora, por Impuesto sobre Sociedades” al 31 de diciembre de 2024 y 2023, son los siguientes:



	Euroak /Euros	
	<u>31.12.2024</u>	<u>31.12.2023</u>
Zerga-oinarria (emaitza fiskala)		
Base imponible (resultado fiscal)	(13.639.734)	(3.873.462)
Kuota /Cuota	1.799.048	2.639.871
Kenkariak eta hobariak /		
Deducciones y bonificaciones	(637.348)	(903.402)
Kuota likidoa /Cuota líquida	<u>1.161.700</u>	<u>1.736.469</u>
2022ko Sozietateen gaineko zerga ordaintzekoa/		
Impuesto sobre sociedades pendiente de pago 2022	-	179.627
Atxikipenak eta konturako ordainketak		
Retenciones y pagos a cuenta	(803.742)	(605.262)
Bestelakoak / otros	(27.757)	-
	<u>330.201</u>	<u>1.310.834</u>
Sozietateen gaineko zerga ordaintzekoa /		
Impuesto sobre sociedades a cobrar	(103.501)	(21.319)
Impuesto sobre sociedades a pagar	<u>433.702</u>	<u>1.332.153</u>

Hona hemen banakatuta 2024ko eta 2023ko ekitaldietako galdu-irabazien kontu bateratuaren emaitzari egozten zaion mozkinen gaineko zergagatiko gastua:

El desglose del gasto por impuesto sobre beneficios que se imputa al resultado de las cuentas de pérdidas y ganancias consolidadas de los ejercicios 2024 y 2023, se presenta a continuación:

	Euroak /Euros	
	<u>2024</u>	<u>2023</u>
Mozkinen Gaineko Zergagatiko gastua:		
Ekitaldi korrontean:		
Gasto por Impuesto sobre Beneficios del ejercicio corriente:		
Eragiketa jarraituengatik /		
Por operaciones continuadas	1.161.700	1.736.469
Zerga geroratuak: /		
Impuestos diferidos:		
Eragiketa jarraituengatik /		
Por operaciones continuadas	279.887	4.183.208
	<u>1.441.587</u>	<u>5.919.677</u>

2024 eta 2023ko abenduaren 31ko balantze bateratuetan jasotzen diren «Aktiboak zerga geroratuagatik» eta «Zerga geroratuen ondoriozko pasiboak» epigrafeen xehetasuna honako hau da:

Los detalles de los epígrafes “Activos por impuesto diferido” y “Pasivos por impuesto diferido” de los balances consolidados al 31 de diciembre de 2024 y 2023, se presentan a continuación:

	Euroak /Euros			
	2024.12.31n		2023.12.31n	
	31.12.2024		31.12.2023	
Zorduna / Deudor	(Hartzekoduna) / (Acreedor)	Zorduna / Deudor	(Hartzekoduna) / (Acreedor)	
Kredituak zerga-oinarri negatiboengatik				
Créditos por bases imponibles negativas	104.467	-	73.737	-
Kredituak kenkariengatik /				
Créditos por deducciones	2.905.077	-	440.452	-
Deribatuak /Derivados	12.569	-	-	(111.922)
Balio-narriadura /Deterioro de valor	5.408	-	-	-
Diru-laguntzak /Subvenciones	-	(498.367)	-	(214.330)
Beste batzuk /Otras	199.596	(76.693)	-	(63.576)
	<u>3.227.117</u>	<u>(575.060)</u>	<u>514.189</u>	<u>(389.828)</u>

Aurreko ekitaldietan aplikatzeko zeuden 2.712.928 euroko kreditu fiskalak aktibatu ditu Taldeak 2024ko ekitaldian.

El Grupo ha activado durante el ejercicio 2024 créditos fiscales pendientes de aplicación de ejercicios anteriores por importe de 2.712.928 euros.

Aurretik adierazitako zerga geroratugatik aktiboak balantze bateratuan erregistratu dira, Erakunde Menderatzaileko Batzordekideek uste baitute berreskuratu egingo direla aktibook, sozietatearen etorkizuneko emaitzen zenbatespen onenaren arabera.

Los activos por impuesto diferido indicados anteriormente han sido registrados en el balance por considerar los Consejeros de la Entidad Dominante consolidadas que, conforme a la mejor estimación sobre los resultados futuros de las Sociedades, dichos activos serán recuperados.

Kreditu fiskalek 30 urteko muga-eguna dute sortu zirenez gero.

Los créditos fiscales tienen un vencimiento de 30 años desde que fueron generados.

Gainerakoan, Taldeak ez ditu erregistratu atxikitako balantzean aplikatu gabeko kenkariengatik eta konpentsatu gabeko zerga-oinarriengatik geroratutako zergaren ondoriozko zenbait aktibo, uste delako haien etorkizuneko aplikapenak eta konpentsazioak ez dituztela betetzen kontabilitate-arauetan aurreikusten diren probabilitate-baldintzak. Erregistratu gabeko aktibo horien xehetasuna honako hau da:

Adicionalmente, el Grupo no ha registrado en el balance adjunto determinados activos por impuesto diferido por deducciones pendientes de aplicar y por bases imponibles pendientes de compensar, al considerar que su aplicación y compensación futura no cumple con los requisitos de probabilidad previstos en la norma contable. El detalle de estas deducciones no registradas es el siguiente:

	<u>Euroak /Euros</u>	<u>Sorrera-urtea / Año de generación</u>	<u>Epemuga-urtea / Año de vencimiento</u>
Aplikatu gabeko kenkariak / Deducciones pendientes de aplicar	9.810.914	anteriores a 2013	2043
Aplikatu gabeko kenkariak / Deducciones pendientes de aplicar	14.700	2014	2044
Aplikatu gabeko kenkariak / Deducciones pendientes de aplicar	1.059.470	2015	2045
Aplikatu gabeko kenkariak / Deducciones pendientes de aplicar	1.685.099	2016	2046
Aplikatu gabeko kenkariak / Deducciones pendientes de aplicar	1.294	2017	2047
Aplikatu gabeko kenkariak / Deducciones pendientes de aplicar	1.846	2018	2048
Aplikatu gabeko kenkariak / Deducciones pendientes de aplicar	231.294	2019	2049
Aplikatu gabeko kenkariak / Deducciones pendientes de aplicar	138.838	2020	2050
Aplikatu gabeko kenkariak / Deducciones pendientes de aplicar	10.797	2021	2051
Aplikatu gabeko kenkariak / Deducciones pendientes de aplicar	13.056	2022	2052
Aplikatu gabeko kenkariak / Deducciones pendientes de aplicar	103.356	2023	2053
Aplikatu gabeko kenkariak / Deducciones pendientes de aplicar	172.978	2024	2054
	<u>13.243.642</u>		

Erregistratu gabeko zerga-oinarrien zehaztapena honako hau da:

El detalle de las bases imponibles no registradas es el siguiente:



	Euroak / Euros	Sorrera-urtea / Año de generación	Epemuga-urtea / Año de vencimiento
Erregistratu gabeko zerga-oinarri negatiboak / Bases impondibles negativas no registradas	11.361.081	2013	2043
Erregistratu gabeko zerga-oinarri negatiboak / Bases impondibles negativas no registradas	41.134.914	2014	2044
Erregistratu gabeko zerga-oinarri negatiboak / Bases impondibles negativas no registradas	5.146.972	2015	2045
Erregistratu gabeko zerga-oinarri negatiboak / Bases impondibles negativas no registradas	18.169.511	2016	2046
Erregistratu gabeko zerga-oinarri negatiboak / Bases impondibles negativas no registradas	16.556.707	2017	2047
Erregistratu gabeko zerga-oinarri negatiboak / Bases impondibles negativas no registradas	11.156.549	2018	2048
Erregistratu gabeko zerga-oinarri negatiboak / Bases impondibles negativas no registradas	20.275.455	2019	2049
Erregistratu gabeko zerga-oinarri negatiboak / Bases impondibles negativas no registradas	30.305.482	2020	2050
Erregistratu gabeko zerga-oinarri negatiboak / Bases impondibles negativas no registradas	20.401.685	2021	2051
Erregistratu gabeko zerga-oinarri negatiboak / Bases impondibles negativas no registradas	17.314.807	2022	2052
Erregistratu gabeko zerga-oinarri negatiboak / Bases impondibles negativas no registradas	14.164.803	2023	2053
Erregistratu gabeko zerga-oinarri negatiboak / Bases impondibles negativas no registradas	23.637.576	2024	2054
	<u>229.625.541</u>		

Indarrean dagoen legeriak ezartzen duenez, zergak ezin dira behin betiko likidatuztat jo aurkeztutako aitortpenak zerga agintariek ikuskatuak izan arte edo lau urteko preskripzio epea igarotzen den arte. 2024ko abenduaren 31n, aplikagarri zaizkien zerga nagusiak zerga-agintaritzak ikuskatzeko irekita dituzte bateratutako sozietateek azken lau ekitaldietarako. Erakunde Menderatzaileko Batzordekideen ustez ez da espero zerga-pasiborik zerga araudiaren inguruan egin litezkeen interpretazio ezberdinak direla eta etorkizuneko ikuskapenetatik erator litekeenik eta, beraz, 2024ko ekitaldiko urteko kontu bateratuek ez dute aurreikusten inolako hornidurarik kontzeptu hori dela eta.

Según establece la legislación vigente, los impuestos no pueden considerarse definitivamente liquidados hasta que las declaraciones presentadas hayan sido inspeccionadas por las autoridades fiscales, o haya transcurrido el plazo de prescripción de cuatro años. Al 31 de diciembre de 2024 las sociedades consolidadas tienen abiertos a inspección por las autoridades fiscales los impuestos principales que le son aplicables para los últimos cuatro ejercicios. En opinión de los Consejeros de la Entidad Dominante, no se esperan pasivos fiscales derivados de futuras inspecciones como consecuencia de las diferentes interpretaciones que puedan hacerse de las normas fiscales aplicables y, en consecuencia, las cuentas anuales consolidadas del ejercicio 2024 no reflejan provisión alguna por este concepto.

(25) **Diru-sarrerak eta gastuak**

Jarraian, 2024 eta 2023ko abenduaren 31n amaitutako urteko ekitaldietako galdu-irabazien kontu bateratuen epigrafe batzuen edukia banakatu dugu:

Negozio-zifraren zenbateko garbia-

2024ko eta 2023ko ekitaldietako "Negozio zifraren zenbateko garbia" kontu-saileko kontzeptuen zehaztapena guztia lurralde nazionalean eginda, honako hau da:

Energia elektrikoaren salmenta / Venta de energía eléctrica	
Gas Naturala salmenta / Venta de gas natural	
birgasifikatzeko zerbitzuak / Servicios de regasificación de gas natural licuado-	
Ordainketa finkoa / Retribución fija	
Ordainsarien erregularizazioa / Regularización de retribuciones	
Bestelako salmentak/ otras ventas	
Zerbitzuak ematea /Prestación de servicios	

2024. ekitaldiko ordainsarien erregularizazioa, hurrenez hurren, 2022. eta 2023. urteetan martxoan eta 2024ko urrian onartutako murrizketengatik izandako diru-sarrerei dagokie.

Jarduera guztia merkatu nazionalean egiten da.

Bezeroekiko kontratuen saldoak -

Kobratu beharreko kontuen irekiera- eta itxiera-saldoak memoria honetako 12. oharrean aurkezten eta deskribatzen dira. Saldo horiek, batez ere,

(25) **Ingresos y Gastos**

A continuación se desglosa el contenido de algunos epígrafes de las cuentas de pérdidas y ganancias consolidadas correspondientes a los ejercicios anuales terminados el 31 de diciembre de 2024 y 2023:

Importe neto de la cifra de negocios-

El desglose por conceptos de la cuenta "Importe neto de la cifra de negocios" de los ejercicios 2024 y 2023, todo ello realizado en territorio nacional, es el siguiente:

Euroak /Euros	
<u>2024</u>	<u>2023</u>
1.053.592	6.530.943
159	2.712.890
20.527.468	25.083.185
1.686.007	4.659.828
585.701	-
23.852.927	38.986.845
401.729	2.789.111
<u>24.254.656</u>	<u>41.775.956</u>

La regularización de retribuciones del ejercicio 2024 corresponden a los ingresos por mermas reconocidos en marzo y octubre del 2024, de los años de gas 2022 y 2023 respectivamente.

Toda la actividad se desarrolla en el mercado nacional.

Saldos de contratos con clientes -

Los saldos de apertura y cierre de las cuentas a cobrar se presentan y se describen en la Nota 12 de esta memoria. Dichos saldos corresponden

ekitaldi bakoitzeko azken hilabeteetan Taldearen instalazioetan egindako gas salmentagatik kobratu gabe dauden fakturei dagozkie. Taldeak sortutako energia elektrikoa ezagutu ondoren, ekoizpenak hilabeteka fakturatu du, 30 eguneko epemugarekin.

Bezeroen aurrerakinei dagozkien kontratuen pasiboak erantsitako 2024ko eta 2023ko abenduaren 31n bateratutako balantzeen pasiboko Epe laburreko periodifikazioak epigrafean aurkezten dira, 214.405 euroko eta 51.667 euroko zenbatekoan, eta, batez ere, 2024ko eta 2023ko ekitaldietan kobratutako eta sortu gabeko salmentei dagozkie, hurrenez hurren.

Ekitaldiko emaitzatan txertatutako ustiapeneko diru-laguntzak

“Ustiapeneko beste diru-sarrera batzuk – ekitaldiaren emaitza – Ekitaldiko emaitzari gaineratutako ustiapeneko diru-laguntzak” epigrafean jasotzen ditu, batez ere, Europako Batasunak finantzatutako Berreskuratze, Eraldaketa eta Erresilientzia Planaren esparruan deitutako eta kudeatutako laguntzen deialdiengatik – NextGenerationEU, eta, era berean, erakundeak hirugarrenei emandakoak.

Gizarte-kargak

2024ko eta 2023ko ekitaldietako galdu-irabazien kontu bateratuen “Langileen gastuak” epigrafean jasotako gizarte-kargen zenbatekoa honako hau da:

Enpresaren karguko Gizarte Segurantzak /
Seguridad Social a cargo de la empresa
Bestelako gastu sozialak /
Otros gastos sociales

principalmente a las facturas pendientes de cobro por la venta de gas y energía eléctrica producido en las instalaciones del Grupo en los últimos meses de cada ejercicio. El Grupo factura la producción, una vez conocida la energía eléctrica generada, por periodos mensuales y con vencimiento a 30 días.

Los pasivos de los contratos correspondientes a los anticipos de clientes se presentan en el epígrafe “Periodificaciones a corto plazo” del pasivo de los balances consolidados al 31 de diciembre de 2024 y 2023 adjuntos, por importe de 214.405 euros y 51.667 euros, y corresponden, principalmente, a las ventas cobradas y no devengadas durante los ejercicios 2024 y 2023, respectivamente.

Subvenciones de explotación incorporadas al resultado del ejercicio

El epígrafe “Otros ingresos de explotación – Subvenciones de explotación incorporadas al resultado del ejercicio”, recoge principalmente el ingreso devengado como consecuencia de las subvenciones concedidas por convocatorias de ayudas convocadas y gestionadas en el marco del Plan de Recuperación Transformación y Resiliencia Financiado por la Unión Europea – NextGenerationEU y a su vez concedidas a terceros por el Ente.

Cargas sociales-

El importe de las cargas sociales incluidas en el epígrafe "Gastos de personal" de las cuentas de pérdidas y ganancias consolidadas de los ejercicios 2024 y 2023 adjuntas es el siguiente:

Euroak /Euros	
2024	2023
2.065.235	2.166.050
161.854	192.427
2.227.089	2.358.477



Bateratze-perimetroan barnebildutako sozietateen ekarpena emaitzetara

Bateratze-perimetroan barnebildutako sozietateek 2024ko eta 2023ko ekitaldien emaitzetara egin duten ekarpena honako hau izan da:

Aportación a resultados de las sociedades incluidas en el perímetro de consolidación

La aportación de las sociedades incluidas en el perímetro de la consolidación a los resultados del ejercicio 2024 y 2023, ha sido la siguiente:

	Euroak /Euros	
	2024	2023
Integrazio orokorrez edo proportzionalz bateratutako sozietateak-		
Sociedades consolidadas por integración global o proporcional-		
Energiaren Euskal Erakundea /Ente Vasco de la Energía	(14.491.076)	(10.455.700)
Centro para el Ahorro y Desarrollo Energético y		
Minero, S.A.U.	(180.439)	(197.557)
Sociedad de Hidrocarburos de Euskadi, S.A.U.	(1.753.808)	(8.365.629)
Hidroeléctrica Harana-Kontrasta, S.A.	40.745	54.263
Micronizados Naturales, S.A.	(292.797)	56.145
Bioartigas, S.A.	(6.786)	58.178
Ibil Gestor de Carga de Vehículo Eléctrico, S.A.	8.702.735	(624.227)
Bilbao Exhibition Center Solar, S.L.	30.849	45.014
Bahía de Bizkaia Gas, S.L.	7.728.887	7.289.814
Biscay Marine Energy Platform, S.A.	(1.273.175)	(998.456)
Bahía de Bizkaia Fotovoltaica, S.L.U.	(10.991)	3.483
Eguzkind, S.L.	(55.803)	(15.638)
Parsosy Las Solanas, S.L.	-	(12.745)
Parsosy Battos, S.L.	-	(10.212)
Zurberoa Energia, S.L.	63.106	-
	<u>(1.498.553)</u>	<u>(13.173.267)</u>
Baliokidetzan jarritako sozietateak-		
Sociedades puestas en equivalencia-		
Gestión de Centrales de Añarbe, S.A.	280.803	255.681
Telur Geotermia y Agua, S.A.	108.151	77.731
Bahía de Bizkaia Electricidad, S.L.	2.371.023	85.879.706
Ekiola Energía Sustapenak, S.L.	1.341	(17.032)
Ekienea, S.L.	(1.440)	720
Aixeindar, S.A.	(115.200)	(21.600)
Enagás Transporte del Norte, S.L.	442.000	(1.295.402)
Itsas Gas Bunker Supply, S.L.	401.406	246.029
Medusa, Alternativas de Suministro Eléctrico, S.L.	(38.047)	(25.071)
Basque Hydrogen, S.L.	(80.423)	(5.706)
Metabarri, Sociedad Anónima	5.370	9.657
	<u>3.374.984</u>	<u>85.104.713</u>
	<u>1.876.431</u>	<u>71.931.446</u>



(26) Ingurumenari buruzko informazioa

Oro har, EEE Taldean barnebiltzen diren entitateen jarduerak ez dute ingurumenaren alorrean inpaktu negatiborik sortzen eta, ondorioz, izan litezkeen inpaktu horiek arintzeko kostu edo inbertsio adierazgarriak ere ez du.

2024an, 1.774 euro gastatu dira ingurumeneko kontsumigarrietan (1.641 euro 2023ko ekitaldian), eta garbiketako produktu kontsumigarriak erosteari dagokio. Horretaz gain, 1440 euro inbertitu dira bidoiak, big-bagak eta isurketetarako materiala (xurgatzaileak...) erosteko. Bidoiak, big-bagak eta isuriak garbitzeko materiala erosteko (1.166 euro 2023ko ekitaldian).

Koipez, lubrifikatzailez eta abarrez busti daitezkeen garbiketa mekanikoetarako eta abarretarako oihalak berrerabiltzeko sisteman egindako gastua 545 eurokoa izan da (534 euro 2023an). Gastu horrekin, kudeatutako hondakinen bolumena murrizten da, eta, ondorioz, baita Sozietatearen inpaktua ere.

Hondakinak-

2024an Hondakin Arriskutsuak Kudeatzaile Baimenduen bitartez eramateko gastuak 2.325 eurokoak izan dira euros (3.324 euro 2023ko ekitaldian).

Hondakin Ez Arriskutsuen kudeaketari dagokionez, 7.826 euro (7.559 euro 2023ko ekitaldian) bideratu dira hobi septikoetako lohietara eta 6.546 euro hondakin horiek tratamendu plantara garraiatzera (5.827,5 euro 2023an). Horrez gain, 1.801 euro inbertituko dira arriskutsuak ez diren beste hondakin batzuk kudeatzeko (1.148 euro 2023an), batez ere papera eta kartoia, birziklatu ezin diren beste tamaina handiko ontzi batzuk eta egurra.

(26) Información sobre Medio Ambiente

Por lo general, las actividades desarrolladas por las entidades pertenecientes al Grupo EVE no provocan impactos negativos de carácter medioambiental, no incurriendo, en consecuencia, en costes ni inversiones significativas cuya finalidad sea mitigar dichos posibles impactos.

El gasto del año 2024 en consumibles de Medio Ambiente ha ascendido a 1.774 euros (1.641 euros en el ejercicio 2023), y corresponde a la compra de productos consumibles de limpieza, además de 1440 euros invertidos en la compra de bidones, big-bags y material para derrames (absorbentes...). La compra de bidones, big-bags y material para la limpieza de derrames ha supuesto (1.166 euros en el ejercicio 2023).

El gasto incurrido en el sistema de reutilización de paños para limpiezas mecánicas, etc., que puedan impregnarse de grasas, lubricantes, etc., ha sido de 545 euros (534 euros en 2023). Con este gasto se reduce el volumen de residuos gestionados y en consecuencia el impacto de la Sociedad.

Residuos-

Los gastos para la retirada de Residuos Peligrosos por Gestor Autorizado durante el año 2024 han ascendido a 2.325 euros (3.324 euros en el ejercicio 2023).

En cuanto a la gestión de Residuos No Peligrosos, se han destinado 7.826 euros (7.559 euros en el ejercicio 2023) a lodos de fosas sépticas y 6.546 euros en el transporte de estos residuos a la planta de tratamiento (5.827,5 euros en 2023). Se invierten además 1.801 euros en la gestión de otros residuos no peligrosos (1.148 euros en 2023), principalmente papel y cartón, otros envases voluminosos no reciclables y madera.

Isuriak-

2024. urtean Ingurumena Zaintzeko Planak 2.896 euroko gastua ekarri du (2.758 euro 2023. urtean), baimenaren isurketa laginak hartzea eta dagokion urteko txostena idaztea barne.

Isurketen zainketari buruzko atalean, bai bete beharreko helburuak bai horiek betetzeko erabili beharreko metodologia Isurtzeko Baimenean eta haren ondorengo aldatetetan ezarritako baldintzen arabera definitzen dira (2011ko abenduaren 15eko Ebazpena, industriako eta osasuneko hondakin-urak lurretik itsasora isurtzea baimentzen duena).

Bulego-eraikineko hondakin-uren araztegiko eta kontrol-aretoko eta tailerreko tratamendu-instalazioetako laginak hartu eta ondorengo analisiak egin dira, instalazio horien eta efluentearen funtzionamendua kontrolatzeko. Halaber, lurruneztigailuen itsasoko uraren laginak hartu eta analisisia egin da, eta aire-konpresoreetako ur oliotsuen kontrola. Guztira, 1.735 euro gastatu dira (3.236 euro 2023an). Itsasoko uretako aparrik kontrolatzeko produktu kimiko bat aplikatu da, 2.309 euroko kostuarekin (783 2023ko ekitaldian).

Legionelari dagokionez, araudia kontrolatzeko eta betetzeko, 3.657 euro inbertitu dira 2024an (3.085 euro 2023an).

Isurpenak-

Ingurune-zarataren neurketak egin dira, 525 euroko zenbatekoarekin, eta emisioen arauzko neurketak egin dira AKDJ Baimena behar duten ekipoetan; horrek 500 euroko zenbatekoa ekarri du 2024an (1.505 euro 2023an).

Berotegi-efektuko gasen eta karbono-aztarnaren salerosketaren arloan, dokumentaziorako eta egiaztapenerako laguntza teknikoa kontratatu zaio

Vertidos-

En el año 2024 el Plan de Vigilancia Ambiental ha supuesto un gasto de 2.896 euros (2.758 euros en el año 2023), que incluye la toma de muestras de vertido de la autorización y la redacción del informe anual correspondiente.

En el apartado de Vigilancia de los Vertidos, tanto los objetivos a cubrir como la metodología a aplicar para el cumplimiento operativo de los mismos se encuentran definidos por los requisitos establecidos en la Autorización de Vertido y sus posteriores modificaciones (Resolución del 15 de diciembre de 2011, por la que se autoriza el vertido de aguas residuales industriales y sanitarias desde tierra al mar).

Realizada la toma de muestras y los posteriores análisis del agua residual sanitaria de la EDAR del edificio de oficinas, y de las plantas de tratamiento de la sala de control y taller, al objeto de controlar el funcionamiento de las mismas y del efluente. Se ha realizado asimismo la toma de muestras y análisis del agua de mar de los vaporizadores, y el control de las aguas aceitosas de compresores de aire, con un gasto total de 1.735 euros (3.236 euros en el 2023). Para el control de las espumas en el agua de mar se ha aplicado un producto químico con un coste de 2.309 euros (783 en el ejercicio 2023).

Para el control y cumplimiento normativo en lo que a Legionela se refiere, se ha invertido una cantidad de 3.657 euros en el año 2024 (3.085 euros en 2023).

Emisiones-

Se han realizado mediciones de ruido ambiental con un importe de 525 euros y mediciones reglamentarias de emisiones en los equipos sujetos a la Autorización APCA, lo que ha supuesto un importe de 500 euros en 2024 (1.505 euros en 2023).

En el ámbito del comercio de gases de efecto invernadero y de huella de carbono, se ha contratado la asistencia técnica documental y en



aholkularitza-enpresa bati, 5.724 euroko kostuarekin (1.212 euro 2023an).

Aurreko puntuaren barruan, tankean dagoen diesela aztertu behar izan da BEG 2022 egiaztatzeke, eta horrek 543 euroko gastua ekarri du (527 euro 2023an).

50 euro inbertitu dira Galiziako basoa birlandatzeko "Monte Vecinos En Mano Común De Ribadetea" proiektuan, eta Trantsizio Ekologikorako eta Erronka Demografikorako miniesterioaren zigilu osagarria lortu da.

Karbono-aztarnaren 1. kategoriaren neutraltasunerako prozesuan, berotegi-efektuko gasen BBGren emisio-eskubideen funtseko 6.372 euro inbertitu dira Peruko Madre de Dios departamentuan saihestutako deforestazio-proiektu batean. Proiektu hau oraindik martxan dago.

2024an, 2023ko karbono-aztarna egiaztatu da, eta, horren ondorioz, karbono-aztarnaren 1. kategoriaren neutraltasunerako prozesuaren barruan, 11.503 euro inbertitu dira Uruguaioko basoberritze-proiektu batean. 2022ko Aztarna egiaztatua 2023ko inbertsioa 6.372 eurokoa izan zen, Uruguaioko beste proiektu batean inbertituak.

Metanoaren ihes-emisioak detektatzeko eta neurtzeko kanpoko enpresa bat kontratatu da, eta 2024an 22.590 euroko kostua du (11.414 euro 2023ko ekitaldian).

Horrez gain, 33.148 euroko (34.846 euro 2023an) inbertsioak egin zituen Taldeak ingurumen-gaietan edo energia aurrezteko gaietan, Bilboko Portuko Agintaritzarekin sinatutako ingurumen-jardunbide egokien hitzarmenaren esparruan. Hauek dira aipagarrienak:

- Inguruko argiak LED teknologiadun lanparekin ordezkatzea.
- Prozesuaren argiztapena automatikoki itzaltzeko sistema instalatzea.
- Prozesuaren eremuko diesel tankearen kubeta iragazgaiatzea

verificación, con un coste de 5.724 euros (1.212 euros en 2023), a una empresa de consultoría.

Dentro del punto anterior, ha sido necesario analizar diésel existente en el tanque para la verificación GEI 2022, lo que ha supuesto un gasto 543 (de 527 euros en 2023).

Invertidos 50 euros en el proyecto de replantación del bosque gallego "Monte Vecinal En Mano Común De Ribadetea" y se obtiene el sello compenso del Ministerio para la Transición Ecológica y el Reto Demográfico.

En el proceso para la neutralidad de la Categoría 1 de Huella de Carbono se invierten 6.372 euros del fondo de derechos de emisión de BBG de gases de efecto invernadero, en un proyecto en Perú de deforestación evitada en el departamento Madre de Dios. Este proyecto todavía está en curso.

En 2024 se ha verificado la Huella de Carbono de 2023, y como resultado, dentro del proceso para la neutralidad de la Categoría 1 de la Huella de Carbono, se han invertido 11.503 euros en un proyecto de reforestación en Uruguay. La inversión en el año 2023 de la Huella verificada del año 2022 fueron 6.372 euros, invertidos en otro proyecto también en Uruguay.

Contratada empresa externa para la detección y medición de emisiones fugitivas de metano con un coste en 2024 de 22.590 euros (11.414 euros en el ejercicio 2023).

El Grupo desarrolló adicionalmente inversiones en materias medioambientales o de ahorro energético en el marco del Convenio de buenas prácticas ambientales con la Autoridad Portuaria de Bilbao por un importe total en 2024 de 33.148 euros (34.846 euros en 2023), entre las que cabe destacar:

- Sustitución de alumbrado perimetral con lámparas con tecnología LED.
- Instalación de sistema de apagado automático del alumbrado de proceso.
- Impermeabilización del cubeto del tanque diésel de la zona de proceso

- Berrarmatze automatikoko balbulak jartzea oinplanoko suteen aurkako sisteman, birlikuadorean, ABCG ponpa sekundarioetan eta transformadoreetan.
- Colocación válvulas de rearme automático en el sistema contra incendios en planta en el relicuador, bombas secundarias ABCG y transformadores.

Taldeak belarra kentzeko tratamendu bat aplikatzen du landare osoan, nahi ez den landarediaren hazkuntza industrialdean urrun mantentzeko, hiruhileko maiztasunarekin eta 2024an 5.500 euroko kostuarekin (2023an 5.000 euroko kosturarekin).

El Grupo aplica un tratamiento de desherbado en toda la planta, para mantener alejado el crecimiento no deseado de vegetación en la zona industrial, con una frecuencia trimestral y un coste en 2024 de 5.500 euros (5.000 euros en el ejercicio 2023).

Norberaren langileek berrikusten eta kontrolatzen dituzte ingurumeneko arau-betekizunak.

La revisión y control de los requisitos normativos ambientales se realiza por personal propio.

(27) **Bestelako informazioa**

(27) **Otra Información**

Langileak-

Plantilla-

2024ko eta 2023ko ekitaldietan integrazio orokorrez eta proportzionalz (honelakoetan, partaidetzaren ehunekoaren arabera) barnebiltzen diren sozietateek enplegatu dituzten pertsonen batez besteko kopurua, kategoriaka banatuta, honako hau izan da:

El número medio de personas empleadas en el curso de los ejercicios 2024 y 2023, distribuido por categorías, por las sociedades incluidas por integración global y proporcional (este último en base a su porcentaje de participación) en la consolidación, fue el siguiente:

Integración global:

	Batez besteko langile-kopurua / Número medio de empleados	
	2024	2023
Zuzendariak /Directivos	9	10
Teknikariak /Técnicos	57	61
Bulegariak eta Ofizialak / Administrativos y oficiales	6	6
	<u>72</u>	<u>77</u>



Integración proporcional:

	Batez besteko langile-kopurua / Número medio de empleados	
	2024	2023
Zuzendariak /Directivos	6	6
Teknikariak /Técnicos	38	56
Bulegariak eta Ofizialak / Administrativos y oficiales	5	6
	<u>49</u>	<u>68</u>

Integrazio orokorrez bateratutako sozietateek ez dute langilerik %33ko edo gehiagoko desgaitasuna duenik.

Las sociedades consolidadas por integración global no disponen de ninguna persona con una discapacidad igual o superior al 33%.

Gainerakoan, jarraian azaltzen da 2024 eta 2023ko abenduaren 31ko Bateratzean integrazio orokorrez barnebiltzen diren sozietateetako langileen sexuen araberako banaketa, goi-zuzendaritzakoak eta batzordekideak ere aintzakotzat hartuz eta kategoriak sailkatuz:

Adicionalmente, a continuación se indica la distribución por sexos, al 31 de diciembre de 2024 y 2023, del personal de las sociedades incluidas por integración global en la consolidación, incluyendo altos directivos y consejeros, desglosado por categorías:

	2024.12.31n 31.12.2024		2023.12.31n 31.12.2023	
	Gizonak / Hombres	Emakumeak / Mujeres	Gizonak / Hombres	Emakumeak / Mujeres
Erakunde menderatzaileko batzordekideak / Consejeros de la sociedad dominante	5	4	7	4
Zuzendariak /Directivos	7	1	9	1
Teknikariak /Técnicos	34	29	37	24
Bulegariak eta Ofizialak / Administrativos y oficiales	-	6	-	6
	<u>46</u>	<u>40</u>	<u>53</u>	<u>35</u>

Ikuskaritzaren zerbitzu-sariak

EEE Taldea osatzen duten sozietateen auditore nagusiak eta harekin zerikusi duten beste entitate batzuek egiten dizkien kontuen ikuskaritza-zerbitzuengatik zerbitzu-sariak, eta 2024ko eta 2023ko ekitaldietan integrazio orokorrez edo proportzionalaz EEE Taldeko enpresen kontu-ikuskaritzako zerbitzuetan esku hartu duten beste

Honorarios de auditoría-

Los honorarios relativos a servicios de auditoría de cuentas prestados a las distintas sociedades que componen el Grupo EVE por el auditor principal, así como por otras entidades vinculadas al mismo y los honorarios por este mismo concepto correspondiente a otros auditores participantes en la auditoría de cuentas con las



auditore batzuek kontzeptu horregatik beragatik jaso dituzten zerbitzu-sariak, honako hauek dira:

distintas sociedades del Grupo EVE consolidadas por integración global o proporcional durante los ejercicios 2024 y 2023 son los siguientes:

	Euroak /Euros	
	2024	2023
Auditore nagusia / Auditor principal	112.220	74.450
Beste auditore batzuk / Otros auditores	121.821	33.200
	<u>234.041</u>	<u>107.650</u>

Bestalde, 2024ko eta 2023ko ekitaldietan auditore nagusiak eta harekin zerikusi duten beste entitate batzuek, eta integrazio orokorrean edo proportzionalen EEE Taldeko enpresen kontu-ikuskaritzako zerbitzuetan esku hartu duten beste auditore batzuek, Taldea osatzen duten sozietateei fakturatu dizkiete kontu-ikuskaritzaz kanpoko zerbitzu profesionalengatik 130.143 euro eta 143.149 euroko zenbatekoak, hurrenez hurren.

Por otra parte, durante los ejercicios 2024 y 2023 el auditor principal, y sociedades pertenecientes a la misma red que la firma auditora, así como los auditores participantes en la auditoría de cuentas de las distintas sociedades del Grupo consolidadas por integración global o proporcional, han facturado a las sociedades que componen el Grupo en concepto de servicios profesionales distintos del de la auditoría de cuentas unos importes de 130.143 euros y 143.149 euros, respectivamente.

Hornitzaileei ordaintzeko batez besteko epeari buruzko informazioa Hirugarren Xedapen Gehigarria. 15/2010 Legeak, uztailaren 5ekoak, ezarritako «Informazioa emateko eginbeharra»

Información sobre el Periodo Medio de Pago a Proveedores. Disposición Adicional Tercera. “Deber de Información” de la Ley 15/2010, de 5 de julio-

15/2010 Legeak, uztailaren 5ekoak, 3/2004 Legea, abenduaren 29koa, Merkataritzako eragiketen berankortasunaren aurka borroka egiteko neurriak ezartzen dituen aldizkari duenak, eta 2016ko urtarrilaren 29ko Ebazpenak, Kontabilitate eta Kontu Ikuskaritzarako Institutuaren (ICAC)-enak, merkataritza-eragiketetan hornitzaileei ordaintzeko batez besteko epeari buruz urteko kontu bateratuetako txostenean sartu beharreko informazioari buruz dioenei jarraituz, ondoren zehazten da 2024 eta 2023ko ekitaldietan hornitzaileei ordaintzean izan den batez besteko epeari buruzko informazioa:

De acuerdo con lo establecido en la Ley 15/2010, de 5 de julio, de modificación de la Ley 3/2004, de 29 de diciembre, por la que se establecen medidas de lucha contra la morosidad en las operaciones comerciales, y en la Resolución de 29 de enero de 2016 del Instituto de Contabilidad y Auditoría de Cuentas (ICAC), sobre la información a incorporar en la memoria de las cuentas anuales consolidadas en relación con el periodo medio de pago a proveedores en operaciones comerciales, se detalla a continuación la información sobre el periodo medio de pago a proveedores durante los ejercicios 2024 y 2023:

	Egunak / Días	
	2024	2023
Hornitzaileei ordaintzeko batez besteko epea /		
Periodo medio de pago a proveedores	25	29
Ordaindutako eragiketen ratioa /		
Ratio de las operaciones pagadas	25	29
Ordaintzeke dauden eragiketen ratioa /		
Ratio de las operaciones pendientes de pago	14	23
	Euroak /Euros	
	2024	2023
Egindako ordainketak orotara /		
Total pagos realizados	22.199.214	30.962.631
Ordaindu gabeak orotara /		
Total pagos pendientes	1.193.902	2.726.170

Hornitzailetzat hartuko dira, ICACen ebazpen horretan aurreikusitako informazioa emateko soilik, ondasunen edo zerbitzuen hornitzaileekiko zorrenatik balantzearen pasibo korrontean sartutako hartzekodun komertzialak.

Era berean, "Hornitzaileei ordaintzeko batez besteko epea" da ondasunak ematen direnetik edo hornitzailearen kontura zerbitzuak ematen direnetik eta eragiketaren ordainketa materiala egiten denetik igarotzen den epea.

Horrez gain, 15/2010 Legearen hirugarren xedapen gehigarrian ezarritakoarekin bat, jarraian, berankortasun-araudian ezarritako gehieneko epea baino aldi laburragoan ordaindutako diru-bolumenari eta faktura-kopuruari buruzko informazioa zehazten da, bai eta 2024ko eta 2023ko abenduaren 31n amaitutako urteko ekitaldiei dagokienez faktura-kopuru osoaren eta hornitzaileei egindako ordainketen moneta-kopuru osoaren gainean hartzen duten ehuneko ere:

Se consideran proveedores, a los exclusivos efectos de dar la información prevista en la citada Resolución del ICAC, a los acreedores comerciales incluidos en el pasivo corriente del balance por deudas con suministradores de bienes o servicios.

Asimismo, se entiende por "Periodo medio de pago a proveedores" el plazo que transcurre desde la entrega de los bienes o la prestación de los servicios a cargo del proveedor y el pago material de la operación.

Adicionalmente, de acuerdo con lo establecido en la Disposición adicional tercera de la Ley 15/2010, a continuación, se detalla la información relativa al volumen monetario y número de facturas pagadas en un periodo inferior al máximo establecido en la normativa de morosidad, y el porcentaje que suponen sobre el número total de facturas y sobre el total monetario de los pagos a sus proveedores, correspondiente a los ejercicios anuales terminados el 31 de diciembre de 2024 y 2023:



Hornitzaileei ordaindutako fakturak, legezko gehienekoa baino epe laburragoan

Facturas pagadas a proveedores en un periodo inferior al máximo legal

Euroak		Zenbakia		Ordainketa guztien %		Fakturen kopuru osoaren %	
Euros		Número		% sobre el total de pagos		% sobre el nº total de facturas	
2024	2023	2024	2023	2024	2023	2024	2023
20.030.026	26.922.477	3.314	3.514	90%	87%	87%	76%

Merkataritza-eragiketetan berankortasunaren aurka borrokatzeko neurriak ezartzen dituen abenduaren 29ko 3/2004 Legearen arabera, 2024ko abenduaren 31ean amaitutako urteko ekitaldian Erakundeari aplikatu dakiogeen gehieneko ordainketa-epaia 30 eta 60 egunekoa da.

El plazo máximo legal de pago aplicable al Grupo en el ejercicio anual terminado el 31 de diciembre de 2024 según la Ley 3/2004, de 29 de diciembre, por la que se establecen medidas de lucha contra la morosidad en las operaciones comerciales, es de 30 días y 60 días según lo acordado con los diferentes proveedores.

Berotei efektuko gasak isurtzeko eskubideei buruzko informazioa-

Erakundeak ez du berotegi efektuko gasak isurtzeko eskubiderik izan 2024ko eta 2023ko ekitaldietan.

Información sobre los derechos de emisión de gases de efecto invernadero-

El Grupo durante los ejercicios 2024 y 2023 ha no dispuesto de derechos de emisión de gases de efecto invernadero.

(28) Geroko Gertaerak

Ez da gertaera garrantzitsurik izan 2024ko ekitaldia itxi ondoren, baldin eta urteko kontu hauetan aurreko oharretan aipatutakoaz bestelako informaziorik ematen bada.

(28) Hechos Posteriores

No se ha producido ningún hecho relevante con posterioridad al cierre del ejercicio 2024 que sea susceptible de informarse en las presentes cuentas anuales distinto de lo comentado en las notas anteriores.

ENERGIAREN EUSKAL ERAKUNDEA

ETA MENDEKO SOZINETATEAK/

ENTE VASCO DE LA ENERGÍA Y

SOCIEDADES DEPENDIENTES

KUDEAKETA TXOSTENA 2024ko EKITALDIA

INFORME DE GESTIÓN DEL EJERCICIO 2024



ENERGIAREN EUSKAL ERAKUNDEA ETA MENDEKO SOZIJETATEAK (EEE TALDEA)

2024KO EKITALDIKO KUDEAKETA-TXOSTENA

1.- Negozioen bilakaera eta taldearen egoera

Zergen ondorengo urteko emaitza positiboa 1.876.431 eurokoa da (71.931.446 euro 2023an).

Negozioen zifra 24.254 mila eurokoa izan da (41.776 euro 2023an), EEE Taldearen jabetzako energia sortzeko planten ekoizpenetik eratorria.

2024ko urtean osagarritako sarrerak 569 mila eurokoa izan dira (871 euro 2023an).

Inbertsioak 6.394 mila euroko izan dira (7.153 mila euro 2023an).

2.-Balantze konsolidatuaren kopuru ekonomiko garrantzitsuenak

ENTE VASCO DE LA ENERGÍA Y SOCIEDADES DEPENDIENTES (GRUPO EVE)

INFORME DE GESTIÓN DEL EJERCICIO 2024

1.- Evolución de los negocios y situación del Grupo

El resultado positivo del año después de impuestos es de 1.876.431 euros (71.931.446 en 2023).

La cifra de negocios ha ascendido a 24.254 miles de euros (41.776 miles de euros en 2023), que deriva de la producción de las plantas de generación de energía propiedad del Grupo EVE.

En el año 2024 los ingresos accesorios han supuesto 569 miles de euros (871 miles de euros en 2023).

Las inversiones han ascendido a 6.394 miles de euros (7.153 miles de euros en 2023).

2.- Principales magnitudes del balance consolidado

	(mila euro) / (miles de euros)
Energia elektrikoa, hidrokarburoak eta gas natural likidotua birgasifikatzeko zerbitzuak saltzeagatik diru-sarrerak / Ingresos por venta de energía eléctrica, hidrocarburos y servicios de regasificación de gas natural licuado	23.267
Aktiboa gustira / Total Activo	601.482
Ondare Netoa / Patrimonio Neto	321.442

3.- Hornitzaileei ordaintzeko batez besteko epea

Hornitzaileei ordaintzeko batez besteko epea normatiba jarraitzen du, 25 egun epea da gutxi gorabehera.

4. – Ikerketa eta garapen jarduerak.

Erakunde naguziak ez ditu ikerketa eta garapen gisa aktibatutako inbertsioak egin.

3.- Periodo medio de pago a proveedores

El periodo medio de pago se ajusta a lo establecido en la normativa siendo la media de pago de 25 días, aproximadamente.

4. – Actividades de investigación y desarrollo

La Entidad Dominante no ha realizado inversiones activadas como investigación y desarrollo.

5. – Finantza-tresnen izaerari eta arrisku mailari buruzko informazioa

Erakunde Menderatzailearen eta Taldearen mendeko diren sozietateetako batzuen finantza-arriskuen kudeaketa haren Finantza Zuzendaritzaren esku dago, mendeko beste sozietate batzuek nork bere finantza-zuzendaritzaren pean diharduen bitartean, haiek ere behar diren mekanismoak ezarrita dauzkatarik kontrolpean izateko interes- eta kanbio-tasetan aldakuntzak izateko eta kreditu- eta likidezia-arriskuak izateko aukerak. Jarraian azalduko dira Erakundeari eragiten dioten finantza-arrisku nagusiak:

a) Kreditu-arriskua-

Taldeak, oro har, kreditu-maila handiko finantza-erakundeetan ditu diruzaintza eta aktibo likido baliokideak. EEE taldeko erakunde publikoak Eusko Jaurlaritzaren Diruzaintza Sistema Zentralizatuaren barruan daude 2022tik..

Bezeroei kobratu beharreko kontuetatik sortzen den kreditu-arriskua gutxitu egiten da nabarmenkiro, kaudimen handi eta ezaguneko bezeroenak direlako ia guzti-guztiak eta, gainera, salmenta-kontratuak ere badirelako haiekin. Gainera, gas-jarduera dela eta sortzen diren kobratu beharreko kontuak jarduera hori arautzen duen sistemak berak bermatzen ditu.

b) Likidezia-arriskua-

Esan nahi du Taldeak eragozpenak aurki ditzakeela finantza-tresna batean behar bezain azkar desinbertitzeko kostu gehigarri esanguratsurik hartu behar izan gabe, edo ordaintzeko betebeharrei aurre egin behar zaien unean likideziarik ez edukitzearekin lotutako arriskuan aurkitu gabe.

Taldearen politikaren irizpidea da epe motzera diruzaintza eta oso likidoak eta ez espekulaziokoak diren tresnak mantentzea lehen mailako finantza-entitateetan etorkizuneko konpromisoak bete ahal izateko, eta balantzearen egiturari jarraipen etengabea egitea, epemugak aintzat hartuz, epe labur eta ertainera likidezia egitura desegokiak izateko arriskua aurreikusiz, eta hori guztia finantzazio-iturriei

5. – Información sobre la naturaleza y nivel de riesgo de los instrumentos financieros

La gestión de los riesgos financieros de la Entidad Dominante y de algunas de las sociedades dependientes de Grupo está centralizada en la Dirección Financiera del mismo, mientras que otras sociedades dependientes son gestionadas por su propia dirección financiera, las cuales tienen establecidos los mecanismos necesarios para controlar la exposición a las variaciones en los tipos de interés y tipos de cambio, así como a los riesgos de crédito y liquidez. A continuación, se indican los principales riesgos financieros que impactan en el Grupo:

a) Riesgo de crédito-

Con carácter general el Grupo mantiene su tesorería y activos líquidos equivalentes en entidades financieras de elevado nivel crediticio. Las entidades públicas del grupo EVE se encuentran dentro del Sistema de Tesorería centralizada del Gobierno Vasco desde 2022.

La exposición al riesgo de crédito que surge de las cuentas a cobrar con clientes queda sustancialmente mitigada al corresponder, prácticamente en su totalidad, a clientes de gran solvencia reconocida con los cuales, adicionalmente, se tienen contratos de venta. Adicionalmente, las cuentas a cobrar que surgen de la operativa gasista están garantizadas por el sistema que regula dicha actividad.

b) Riesgo de liquidez-

Se refiere al riesgo de que el Grupo encuentre dificultades para desinvertir en un instrumento financiero con la suficiente rapidez sin incurrir en costes adicionales significativos o al riesgo asociado a no disponer de liquidez en el momento en el que se tiene que hacer frente a las obligaciones de pago.

La política del Grupo contempla mantener tesorería e instrumentos altamente líquidos y no especulativos a corto plazo a través de entidades financieras de primer orden para poder cumplir sus compromisos futuros y el seguimiento continuado de la estructura del balance, por plazos de vencimiento, detectando de forma anticipada la eventualidad de estructuras inadecuadas de liquidez a corto y medio plazo, todo ello adoptando

egonkortasuna emango dien estrategia baten barruan, eta aurreikusten diren beharrei erantzun ahal izateko adinakoak izango diren kredituak kontratatzeke erraztasunak ahalbidetuz.

- c) Merkatu-arriskua (interes-tasa, kanbio-tasa eta bestelako prezio-arriskuak barnebiltzen ditu)-

Taldearen diruzaintzak eta zor finantzarioak interes-tasaren arriskua izateko aukera du, eta horrek aurkako efektua erakar lezake finantza-emaitzetan eta kutzako fluxuetan. Horregatik, Taldeak zorraren zati handi bat interes-tasa finkoei atxikita dauka, eta gainera interes-tasaren estaldurarako finantza-tresnak dauzka kontratatuta.

Kanbio-tipoari dagokionez, Taldeak ia transakzio guzti-guztiak eurotan egiten ditu, eta horregatik arriskua ez da garrantzizkoa.

Finantza-tresna deribatuak-

Arrisku-kudeaketarako duen politikaren arabera, Taldeak interes-tasaren estaldura-operazioak egiten ditu. Operazio horien xedea da epe luzerako mailegu sindikatuen etorkizuneko kutzako fluxuetan interes-tasaren aldaketek izan dezaketen eragina samurtzea, haiek interes-tasa aldagariari atxikita daudenean. Estaldura-tresna horien bitartez Taldeak interes-tasa aldagari hori trukatu eta interes-tasa finko bihurtarazten du.

Birgasifikazio lantegia handitzeko finantza-entitateetatik lortutako epe luzerako finantzazioa dela eta, Taldeak kontratatu zituen 2013ko martxoaren 21ean interes-tasa aldagarritik finkora hiru truke, 2032ko ekainaren 15ean mugaeguna dutenak.

una estrategia que conceda estabilidad a las fuentes de financiación, así como la contratación de facilidades crediticias comprometidas por importe suficiente para soportar las necesidades previstas.

- c) Riesgo de mercado (incluye tipo de interés, tipo de cambio y otros riesgos de precio)-

Tanto la tesorería como la deuda financiera del Grupo, están expuestas al riesgo de tipo de interés, el cual podría tener un efecto adverso en los resultados financieros y en los flujos de caja. Por ello, el Grupo posee gran parte de la deuda referenciada a tipos de interés fijos, y además tiene contratados instrumentos financieros de cobertura de tipo de interés.

Respecto al riesgo de tipo de cambio, el Grupo realiza casi la totalidad de sus transacciones en euros, por lo que el riesgo no es significativo.

Instrumentos financieros derivados-

El Grupo realiza operaciones de cobertura de tipo de interés de acuerdo con su política de gestión de riesgos. Estas operaciones tienen por objeto mitigar el efecto que la variación en los tipos de interés puede suponer sobre los flujos de caja futuros del préstamo sindicado a largo plazo, el cual está referenciado a un tipo de interés variable. Mediante estos instrumentos de cobertura el Grupo intercambia el mencionado tipo de interés variable por un tipo de interés fijo.


Con motivo de la financiación a largo plazo obtenida de entidades financieras para la ampliación de la planta de regasificación, el Grupo contrató con fecha 21 de marzo de 2013 tres permutas de tipo de interés variable a fijo con vencimiento 15 de junio de 2032.

7

2024KO EKITALDIKO URTEKO KONTU BATERATUAK FORMULAZIOA
FORMULACIÓN DE CUENTAS ANUALES CONSOLIDADAS
CORRESPONDIENTES
AL EJERCICIO 2024

Iker Alaña Zorrilla jauna, ENERGIAREN EUSKAL ERAKUNDEAREN, Zuzendari-kontseiluko Idazkaria (ez-kontseilaria), Erakundearen Kontseilarien aurreko sinadurak nere presentzian zigilatu egin direla eta dokumentu honek 2024ko ekitaldiko ENERGIAREN EUSKAL ERAKUNDEAREN ETA MENDEKO SOZIJETATEAK Urteko Kontuak eta Kudeaketa txostena biltzen duela ziurtatzen dut. Dokumentazio hori, gaurko egunez ospatu den batzarrean Zuzendari-Kontseiluak formulatu eta onartu egin du, eta paper arrunteko 158 orritan, alde bakarrekin idatzita, bete dena, orri guztiak nere sinadurarekin.

Bilbon, 2025ko maiatzaren 7an


D. Mikel Jauregi Letamendia Jn.
Presidente del Consejo de Dirección/
Zuzendari-Kontseiluko Presidentea



Dña. Tamara Yagüe Martínez And.


Dña. Covadonga Coca Ramos And.


D. Iñaki Alonso Arce Jn.



D. Andoitz Korta Zearreta Jn.


D. Iwan Martín Ullarte Jn.



D. Iker Alaña Zorrilla Jn.
Secretario (no consejero) del Consejo de Dirección
Zuzendari Kontseiluko Idazkaria (ez-kontseilaria)

D. Iker Alaña Zorrilla Secretario (No Consejero) del Consejo de Dirección del ENTE VASCO DE LA ENERGIA, certifico que las firmas de los Consejeros del Ente se han sido estampadas en mi presencia y que el presente documento comprende las Cuentas Anuales y el Informe de Gestión de ENTE VASCO DE LA ENERGIA Y SOCIEDADES DEPENDIENTES, correspondientes al Ejercicio 2024, documentación que ha sido formulada y aprobada por el Consejo de Dirección del Ente y que se encuentra extendida en 158 folios de papel común, escritos a una sola cara, todos ellos con mi rúbrica.

Bilbao, a 7 de mayo de 2025


Dña. Irantzu Allende Fernández de Eride And.
Vicepresidenta del Consejo de Dirección/
Zuzendari-Kontseiluko Presidenteordea


Dña. Jaione Ganzarain Epelde And.


D. Mikel Amundarain Leibar Jn.


D. Juan Ignacio López Gandasegui Jn.


D. Xabier Viteri Solaun Jn.